

**CONTRATO SOCIAL DE CONSTITUIÇÃO DE SOCIEDADE EMPRESARIA LIMITADA
UNIPESSOAL**

TRIADE ENGENHARIA E CONSULTORIA LTDA

Fis. nº 503

CCSL
Rubrica

Pelo presente instrumento particular de Contrato Social:

FERNANDA SARAIVA BARBOSA, BRASILEIRA, SOLTEIRA, ENGENHEIRA CIVIL, nascido(a) em 30/05/1995, nº do CPF 067.188.263-59, residente e domiciliada na cidade de São Luís - MA, na RUA Tupinambá, nº 13, Turu, CEP: 65066-420;

Resolve, constituir uma sociedade limitada unipessoal, nos termos da Lei nº 10.406/2002, mediante as condições e cláusulas seguintes:

CLÁUSULA I - DO NOME EMPRESARIAL (art. 997, II, CC)

A sociedade adotará como nome empresarial: **TRIADE ENGENHARIA E CONSULTORIA LTDA**, e usará a expressão TRIADE ENGENHARIA E CONSULTORIA como nome fantasia.

CLÁUSULA II - DA SEDE (art. 997, II, CC)

A sociedade terá sua sede no seguinte endereço: RUA JOSE TUPINAMBA, nº 13, TURU, São Luís - MA, CEP: 65066420.

CLÁUSULA III - DO OBJETO SOCIAL (art. 997, II, CC)

A sociedade terá por objeto o exercício das seguintes atividades econômica: 71.12-0-00 - SERVIÇOS DE ENGENHARIA 3313-9/01 - MANUTENÇÃO E REPARAÇÃO DE GERADORES, TRANSFORMADORES E MOTORES ELÉTRICOS 38.11-4-00 - COLETA DE RESÍDUOS NÃO-PERIGOSOS 38.12-2-00 - COLETA DE RESÍDUOS PERIGOSOS 41.20-4/00 - CONSTRUÇÃO DE EDIFÍCIOS 43.12-6/00 - PERFURAÇÕES E SONDAGENS 43.21-5/00 - INSTALAÇÃO E MANUTENÇÃO ELÉTRICA 42.22-7/02 - OBRAS DE IRRIGAÇÃO 4292-8/02 - OBRAS DE MONTAGEM INDUSTRIAL 4391-6/00 - OBRAS DE FUNDAÇÕES 42.11-1-01 - CONSTRUÇÃO DE RODOVIAS E FERROVIAS 42.99-5-01 - CONSTRUÇÃO DE INSTALAÇÕES ESPORTIVAS E RECREATIVAS 43.11-8-02 - PREPARAÇÃO DE CANTEIRO E LIMPEZA DE TERRENO 42.13-8-00 - OBRAS DE URBANIZAÇÃO - RUAS, PRAÇAS E CALÇADAS 42.21-9-02 - CONSTRUÇÃO DE ESTAÇÕES E REDES DE DISTRIBUIÇÃO DE ENERGIA ELÉTRICA 42.22-7-01 - CONSTRUÇÃO DE REDES DE ABASTECIMENTO DE ÁGUA, COLETA DE ESGOTO E CONSTRUÇÕES CORRELATAS, EXCETO OBRAS DE IRRIGAÇÃO 43.13-4-00 - OBRAS DE TERRAPLENAGEM 43.22-3-02 - INSTALAÇÃO E MANUTENÇÃO DE SISTEMAS CENTRAIS DE AR CONDICIONADO, DE VENTILAÇÃO E REFRIGERAÇÃO 43.22-3-01 - INSTALAÇÕES HIDRÁULICAS, SANITÁRIAS E DE GÁS 43.22-3-03 - INSTALAÇÕES DE SISTEMA DE PREVENÇÃO CONTRA INCÊNDIO 43.29-1-03 - INSTALAÇÃO, MANUTENÇÃO E REPARAÇÃO DE ELEVADORES, ESCADAS E ESTEIRAS ROLANTES 43.29-1-04 - MONTAGEM E INSTALAÇÃO DE SISTEMAS E EQUIPAMENTOS DE ILUMINAÇÃO E SINALIZAÇÃO EM VIAS PÚBLICAS, PORTOS E AEROPORTOS 43.99-1/01 - ADMINISTRAÇÃO DE OBRAS 43.99-1-05 - PERFURAÇÃO E CONSTRUÇÃO DE POÇOS DE ÁGUA 46.79-6-99 - COMÉRCIO ATACADISTA DE MATERIAIS DE CONSTRUÇÃO EM GERAL 47.42-3-00 - COMÉRCIO VAREJISTA DE MATERIAL ELÉTRICO 6821-8/01 - CORRETAGEM NA COMPRA E VENDA E AVALIAÇÃO DE IMÓVEIS 71.19-7/01 - SERVIÇOS DE CARTOGRAFIA, TOPOGRAFIA E GEODÉSIA 71.19-7/03 - SERVIÇOS DE DESENHO TÉCNICO RELACIONADOS À ARQUITETURA E ENGENHARIA 7119-7/04 - SERVIÇOS DE PERÍCIA TÉCNICA RELACIONADOS À SEGURANÇA DO TRABALHO 7711-0/00 - LOCAÇÃO DE AUTOMÓVEIS SEM CONDUTOR 77.32-2-01 - ALUGUEL DE MÁQUINAS E EQUIPAMENTOS PARA CONSTRUÇÃO SEM OPERADOR, EXCETO ANDAIMES 8130-3/00 - ATIVIDADES PAISAGÍSTICAS 82.11-3-00 - SERVIÇOS COMBINADOS DE ESCRITÓRIO E APOIO ADMINISTRATIVO 85.99-6-04 - TREINAMENTO EM DESENVOLVIMENTO PROFISSIONAL E GERENCIAL

Parágrafo único. Em estabelecimento eleito como Sede (Matriz) será(ão) exercida(s) a(s) atividade(s) de 71.12-0-00 - SERVIÇOS DE ENGENHARIA 3313-9/01 - MANUTENÇÃO E REPARAÇÃO DE GERADORES, TRANSFORMADORES E MOTORES ELÉTRICOS 38.11-4-00 - COLETA DE RESÍDUOS NÃO-PERIGOSOS 38.12-2-00 - COLETA DE RESÍDUOS PERIGOSOS 41.20-4/00 - CONSTRUÇÃO DE EDIFÍCIOS 43.12-6/00 - PERFURAÇÕES E SONDAGENS 43.21-5/00 - INSTALAÇÃO E MANUTENÇÃO ELÉTRICA 42.22-7/02 - OBRAS DE IRRIGAÇÃO 4292-8/02 - OBRAS DE MONTAGEM INDUSTRIAL 4391-6/00 - OBRAS DE FUNDAÇÕES 42.11-1-01 - CONSTRUÇÃO DE RODOVIAS E FERROVIAS 42.99-5-01 - CONSTRUÇÃO DE INSTALAÇÕES ESPORTIVAS E RECREATIVAS 43.11-8-02 - PREPARAÇÃO DE CANTEIRO E LIMPEZA DE TERRENO 42.13-8-00 - OBRAS DE




**CONTRATO SOCIAL DE CONSTITUIÇÃO DE SOCIEDADE EMPRESARIA LIMITADA
UNIPESSOAL**

Fis. nº 304

TRIADE ENGENHARIA E CONSULTORIA LTDA

URBANIZAÇÃO - RUAS, PRAÇAS E CALÇADAS 42.21-9-02 - CONSTRUÇÃO DE ESTAÇÕES E REDES DE DISTRIBUIÇÃO DE ENERGIA ELÉTRICA 42.22-7-01 - CONSTRUÇÃO DE REDES DE ABASTECIMENTO DE ÁGUA, COLETA DE ESGOTO E CONSTRUÇÕES CORRELATAS, EXCETO OBRAS DE IRRIGAÇÃO 43.13-4-00 - OBRAS DE TERRAPLENAGEM 43.22-3-02 - INSTALAÇÃO E MANUTENÇÃO DE SISTEMAS CENTRAIS DE AR CONDICIONADO, DE VENTILAÇÃO E REFRIGERAÇÃO 43.22-3-01 - INSTALAÇÕES HIDRÁULICAS, SANITÁRIAS E DE GÁS 43.22-3-03 - INSTALAÇÕES DE SISTEMA DE PREVENÇÃO CONTRA INCÊNDIO 43.29-1-03 - INSTALAÇÃO, MANUTENÇÃO E REPARAÇÃO DE ELEVADORES, ESCADAS E ESTEIRAS ROLANTES 43.29-1-04 - MONTAGEM E INSTALAÇÃO DE SISTEMAS E EQUIPAMENTOS DE ILUMINAÇÃO E SINALIZAÇÃO EM VIAS PÚBLICAS, PORTOS E AEROPORTOS 43.99-1/01 - ADMINISTRAÇÃO DE OBRAS 43.99-1-05 - PERFURAÇÃO E CONSTRUÇÃO DE POÇOS DE ÁGUA 46.79-6-99 - COMÉRCIO ATACADISTA DE MATERIAIS DE CONSTRUÇÃO EM GERAL 47.42-3-00 - COMÉRCIO VAREJISTA DE MATERIAL ELÉTRICO 6821-8/01 - CORRETAGEM NA COMPRA E VENDA E AVALIAÇÃO DE IMÓVEIS 71.19-7/01 - SERVIÇOS DE CARTOGRAFIA, TOPOGRAFIA E GEODÉSIA 71.19-7/03 - SERVIÇOS DE DESENHO TÉCNICO RELACIONADOS À ARQUITETURA E ENGENHARIA 71.19-7/04 - SERVIÇOS DE PERÍCIA TÉCNICA RELACIONADOS À SEGURANÇA DO TRABALHO 7711-0/00 - LOCAÇÃO DE AUTOMÓVEIS SEM CONDUTOR 77.32-2-01 - ALUGUEL DE MÁQUINAS E EQUIPAMENTOS PARA CONSTRUÇÃO SEM OPERADOR, EXCETO ANDAIMES 8130-3/00 - ATIVIDADES PAISAGÍSTICAS 82.11-3-00 - SERVIÇOS COMBINADOS DE ESCRITÓRIO E APOIO ADMINISTRATIVO 85.99-6-04 - TREINAMENTO EM DESENVOLVIMENTO PROFISSIONAL E GERENCIAL.

E exercerá as seguintes atividades:

CNAE Nº 7112-0/00 - Serviços de engenharia
 CNAE Nº 4329-1/03 - Instalação, manutenção e reparação de elevadores, escadas e esteiras rolantes
 CNAE Nº 4399-1/01 - Administração de obras
 CNAE Nº 4213-8/00 - Obras de urbanização - ruas, praças e calçadas
 CNAE Nº 3313-9/01 - Manutenção e reparação de geradores, transformadores e motores elétricos
 CNAE Nº 3811-4/00 - Coleta de resíduos não-perigosos
 CNAE Nº 3812-2/00 - Coleta de resíduos perigosos
 CNAE Nº 4120-4/00 - Construção de edifícios
 CNAE Nº 4211-1/01 - Construção de rodovias e ferrovias
 CNAE Nº 4221-9/02 - Construção de estações e redes de distribuição de energia elétrica
 CNAE Nº 4222-7/01 - Construção de redes de abastecimento de água, coleta de esgoto e construções correlatas, exceto obras de irrigação
 CNAE Nº 4222-7/02 - Obras de irrigação
 CNAE Nº 4292-8/02 - Obras de montagem industrial
 CNAE Nº 4299-5/01 - Construção de instalações esportivas e recreativas
 CNAE Nº 4311-8/02 - Preparação de canteiro e limpeza de terreno
 CNAE Nº 4312-6/00 - Perfurações e sondagens
 CNAE Nº 4313-4/00 - Obras de terraplenagem
 CNAE Nº 4321-5/00 - Instalação e manutenção elétrica
 CNAE Nº 4322-3/01 - Instalações hidráulicas, sanitárias e de gás
 CNAE Nº 4322-3/02 - Instalação e manutenção de sistemas centrais de ar condicionado, de ventilação e refrigeração
 CNAE Nº 4322-3/03 - Instalações de sistema de prevenção contra incêndio
 CNAE Nº 4329-1/04 - Montagem e instalação de sistemas e equipamentos de iluminação e sinalização em vias públicas, portos e aeroportos
 CNAE Nº 4391-6/00 - Obras de fundações
 CNAE Nº 4399-1/05 - Perfuração e construção de poços de água
 CNAE Nº 4679-6/99 - Comércio atacadista de materiais de construção em geral
 CNAE Nº 4742-3/00 - Comércio varejista de material elétrico
 CNAE Nº 6821-8/01 - Corretagem na compra e venda e avaliação de imóveis
 CNAE Nº 7119-7/01 - Serviços de cartografia, topografia e geodésia
 CNAE Nº 7119-7/03 - Serviços de desenho técnico relacionados à arquitetura e engenharia
 CNAE Nº 7119-7/04 - Serviços de perícia técnica relacionados à segurança do trabalho




**CONTRATO SOCIAL DE CONSTITUIÇÃO DE SOCIEDADE EMPRESARIA LIMITADA
UNIPESSOAL**

TRIADE ENGENHARIA E CONSULTORIA LTDA

CNAE Nº 7711-0/00 - Locação de automóveis sem condutor
 CNAE Nº 7732-2/01 - Aluguel de máquinas e equipamentos para construção sem operador, exceto andaimes
 CNAE Nº 8130-3/00 - Atividades paisagísticas
 CNAE Nº 8211-3/00 - Serviços combinados de escritório e apoio administrativo
 CNAE Nº 8599-6/04 - Treinamento em desenvolvimento profissional e gerencial

Fis, nº 505

Rubrica

CLÁUSULA IV - DO INÍCIO DAS ATIVIDADES E PRAZO DE DURAÇÃO (art. 53, III, F, Decreto nº 1.800/96)

A sociedade iniciará suas atividades em 17/05/2022 e seu prazo de duração será por tempo indeterminado.

CLÁUSULA V - DO CAPITAL (ART. 997, III e IV e ART. 1.052 e 1.055, CC)

O capital será de R\$ 600.000,00 (seiscentos mil reais), dividido em 10000 quotas, no valor nominal de R\$ 60,00 (sessenta reais) cada uma, formado por R\$ 600.000,00 (seiscentos mil reais) em moeda corrente no País

Parágrafo único. O capital encontra-se subscrito e integralizado pelos sócios da seguinte forma:

Nome do Sócio	Qtd Quotas	Valor Em R\$	%
FERNANDA SARAIVA BARBOSA	10000	600.000,00	100,00
TOTAL:	10000	600.000,00	100,00

CLÁUSULA VI - DA ADMINISTRAÇÃO (ART. 997, VI; 1.013, 1.015; 1.064, CC)

A administração da sociedade será exercida pelo sócio **FERNANDA SARAIVA BARBOSA** que representará legalmente a sociedade e poderá praticar todo e qualquer ato de gestão pertinente ao objeto social.

Parágrafo único. Não constituindo o objeto social, a alienação ou a oneração de bens imóveis depende de autorização da maioria.

CLÁUSULA VII - DO BALANÇO PATRIMONIAL (art. 1.065, CC)

Ao término de cada exercício, em 31 de Dezembro, o administrador prestará contas justificadas de sua administração, procedendo à elaboração do inventário, do balanço patrimonial e do balanço de resultado econômico, cabendo ao(s) sócio(s), os lucros ou perdas apuradas.

CLÁUSULA VIII - DECLARAÇÃO DE DESIMPEDIMENTO DE ADMINISTRADOR (art. 1.011, § 1º CC e art. 37, II da Lei nº 8.934 de 1994)

O Administrador declara, sob as penas da lei, de que não está impedido de exercer a administração da empresa, por lei especial, ou em virtude de condenação criminal, ou por se encontrar sob os efeitos dela, a pena que vede, ainda que temporariamente, o acesso a cargos públicos; ou por crime falimentar, de prevaricação, peita ou suborno, concussão, peculato, ou contra a economia popular, contra o sistema financeiro nacional, contra normas de defesa da concorrência, contra as relações de consumo, fé pública, ou a propriedade.

CLÁUSULA IX - DO PRÓ LABORE

O sócio poderá, fixar uma retirada mensal, a título de pro labore para o sócio administrador, observadas as disposições regulamentares pertinentes.

CLÁUSULA X - DISTRIBUIÇÃO DE LUCROS

A sociedade poderá levantar balanços intermediários ou intercalares e distribuir os lucros evidenciados nos mesmos.

CLÁUSULA XI - DA RETIRADA OU FALECIMENTO DE SÓCIO

Retirando-se, falecendo ou interditado qualquer sócio, a sociedade continuará suas atividades com os herdeiros, sucessores e o incapaz, desde que autorizado legalmente. Não sendo possível ou inexistindo interesse destes ou do(s) sócio(s) remanescente(s) na continuidade da sociedade, esta será liquidada após a apuração do Balanço




**CONTRATO SOCIAL DE CONSTITUIÇÃO DE SOCIEDADE EMPRESARIA LIMITADA
UNIPESSOAL****TRIADE ENGENHARIA E CONSULTORIA LTDA**Fis, nº 506

Patrimonial na data do evento. O resultado positivo ou negativo será distribuído ou suportado pelos sócios na proporção de suas quotas.

Parágrafo único - O mesmo procedimento será adotado em outros casos em que a sociedade se resolva em relação a seu sócio.

CLÁUSULA XII - DA CESSÃO DE QUOTAS

As quotas são indivisíveis e não poderão ser cedidas ou transferidas a terceiros sem o consentimento do outro sócio, a quem fica assegurado, em igualdade de condições e preço direito de preferência para a sua aquisição se postas à venda, formalizando, se realizada a cessão delas, a alteração contratual pertinente.

CLÁUSULA XIII - DA RESPONSABILIDADE

A responsabilidade de cada sócio é restrita ao valor das suas quotas, mas todos respondem solidariamente pela integralização do capital social.

CLÁUSULA XIV - PORTE EMPRESARIAL

O sócio declara que a sociedade se enquadra como Empresa de Pequeno Porte - EPP, nos termos da Lei Complementar nº 123, de 14 de dezembro de 2006, e que não se enquadra em qualquer das hipóteses de exclusão relacionadas no § 4º do art. 3º da mencionada lei. (art. 3º, II, LC nº 123, de 2006)

CLÁUSULA XV - DO FORO

Fica eleito o Foro da Comarca de São Luís - MA, para qualquer ação fundada neste contrato, renunciando-se a qualquer outro por muito especial que seja.

E por estarem em perfeito acordo, em tudo que neste instrumento particular foi lavrado, obrigam-se a cumprir o presente ato constitutivo, e assinam o presente instrumento em uma única via que será destinada ao registro e arquivamento na Junta Comercial do Estado do Maranhão.

São Luís - MA, 17 de maio de 2022

FERNANDA SARAIVA BARBOSA
Sócio/Administrador





Fis. nº 507

Rubrica

ASSINATURA ELETRÔNICA

Certificamos que o ato da empresa TRIADE ENGENHARIA E CONSULTORIA LTDA consta assinado digitalmente por:

IDENTIFICAÇÃO DO(S) ASSINANTE(S)	
CPF/CNPJ	Nome
06718826359	FERNANDA SARAIVA BARBOSA

JUCEMA

CERTIFICO O REGISTRO EM 19/05/2022 11:19 SOB Nº 21201244877.
PROTOCOLO: 220580561 DE 19/05/2022.
CÓDIGO DE VERIFICAÇÃO: 12206396828. CNPJ DA SEDE: 46457629000166.
NIRE: 21201244877. COM EFEITOS DO REGISTRO EM: 17/05/2022.
TRIADE ENGENHARIA E CONSULTORIA LTDA

RICARDO DINIZ DIAS
SECRETÁRIO-GERAL
empresafacil.ma.gov.br

**ALTERAÇÃO E CONSOLIDAÇÃO DO CONTRATO SOCIAL DA
SOCIEDADE EMPRESÁRIA LIMITADA UNIPESSOAL
TRIADE ENGENHARIA E CONSULTORIA LTDA**

Fis. nº 508



Rubrica

Pelo presente instrumento particular de Alteração Contratual, FERNANDA SARAIVA BARBOSA, Brasileira, Solteira, Engenheira Civil, nascido(a) em 30/05/1995, portador da cédula de identidade nº 0439903620120, SSP/MA e do CPF 067.188.263-59, residente e domiciliada na Rua Tupinambá, nº 13, Turu, CEP: 65066-420, São Luís/MA. Única sócia componente da Sociedade Limitada Unipessoal, que gira sob o nome empresarial "**TRIADE ENGENHARIA E CONSULTORIA LTDA**" inscrita no CNPJ 46457629000166, inscrita na JUCEMA desde de 19 de maio 2021, sediada na Rua Jose Tupinambá, nº 13, Turu, CEP 65066420, São Luís/MA. Resolve de comum acordo alterar e consolidar seu contrato social mediante cláusulas e condições seguintes:

CLÁUSULA PRIMEIRA – Fica alterado o endereço da sede, que passa a Localizar-se na Rua Barbosa, s/n, Centro, CEP 65468-000, Matões do Norte/MA.

CLÁUSULA SEGUNDA- Mediante as alterações contidas nas clausulas anteriores consolida-se o Contrato Social.

**CONSOLIDAÇÃO DO CONTRATO SOCIAL DA SOCIEDADE
EMPRESÁRIA LIMITADA UNIPESSOAL
TRIADE ENGENHARIA E CONSULTORIA LTDA**

FERNANDA SARAIVA BARBOSA, Brasileira, Solteira, Engenheira Civil, nascido(a) em 30/05/1995, portador da cédula de identidade nº 0439903620120, SSP/MA e do CPF 067.188.263-59, residente e domiciliada na Rua Tupinambá, nº 13, Turu, CEP: 65066-420, São Luís/MA.

CLÁUSULA PRIMEIRA - A sociedade gira sob o nome empresarial **TRIADE ENGENHARIA E CONSULTORIA LTDA**, e tem sede Rua Barbosa, s/n, Centro, CEP 65468-000, Matões do Norte/MA.

PARÁGRAFO ÚNICO - Observadas as disposições da legislação aplicável, a sociedade poderá abrir filiais, sucursais, agências e escritórios em qualquer parte do território nacional, a critério dos sócios.


CLÁUSULA SEGUNDA - A sociedade tem por objeto social:

- 7112-0/00 - Serviços de engenharia
- 4329-1/03 - Instalação, manutenção e reparação de elevadores, escadas e esteiras rolantes
- 4399-1/01 - Administração de obras
- 4213-8/00 - Obras de urbanização - ruas, praças e calçadas
- 3313-9/01 - Manutenção e reparação de geradores, transformadores e motores elétricos
- 3811-4/00 - Coleta de resíduos não-perigosos
- 3812-2/00 - Coleta de resíduos perigosos
- 4120-4/00 - Construção de edifícios
- 4211-1/01 - Construção de rodovias e ferrovias
- 4221-9/02 - Construção de estações e redes de distribuição de energia elétrica
- 4222-7/01 - Construção de redes de abastecimento de água, coleta de esgoto e construções correlatas, exceto obras de irrigação
- 4222-7/02 - Obras de irrigação
- 4292-8/02 - Obras de montagem industrial




**ALTERAÇÃO E CONSOLIDAÇÃO DO CONTRATO SOCIAL DA
SOCIEDADE EMPRESÁRIA LIMITADA UNIPESSOAL
TRIADE ENGENHARIA E CONSULTORIA LTDA**

- 4299-5/01 - Construção de instalações esportivas e recreativas
 4311-8/02 - Preparação de canteiro e limpeza de terreno
 4312-6/00 - Perfurações e sondagens
 4313-4/00 - Obras de terraplenagem
 4321-5/00 - Instalação e manutenção elétrica
 4322-3/01 - Instalações hidráulicas, sanitárias e de gás
 4322-3/02 - Instalação e manutenção de sistemas centrais de ar condicionado, de ventilação e refrigeração
 4322-3/03 - Instalações de sistema de prevenção contra incêndio
 4329-1/04 - Montagem e instalação de sistemas e equipamentos de iluminação e sinalização em vias públicas, portos e aeroportos
 4391-6/00 - Obras de fundações
 4399-1/05 - Perfuração e construção de poços de água
 4679-6/99 - Comércio atacadista de materiais de construção em geral
 4742-3/00 - Comércio varejista de material elétrico
 6821-8/01 - Corretagem na compra e venda e avaliação de imóveis
 7119-7/01 - Serviços de cartografia, topografia e geodésia
 7119-7/03 - Serviços de desenho técnico relacionados à arquitetura e engenharia
 7119-7/04 - Serviços de perícia técnica relacionados à segurança do trabalho
 7711-0/00 - Locação de automóveis sem condutor
 7732-2/01 - Aluguel de máquinas e equipamentos para construção sem operador, exceto andaimes
 8130-3/00 - Atividades paisagísticas
 8211-3/00 - Serviços combinados de escritório e apoio administrativo
 8599-6/04 - Treinamento em desenvolvimento profissional e gerencial



CLÁUSULA TERCEIRA - DO INÍCIO DAS ATIVIDADES E PRAZO DE DURAÇÃO (art. 53, III, F, Decreto nº 1.800/96)

A sociedade iniciará suas atividades em 17/05/2022 e seu prazo de duração será por tempo indeterminado.

CLÁUSULA QUARTA - DO CAPITAL (ART. 997, III e IV e ART. 1.052 e 1.055, CC)

O capital será de R\$ 600.000,00 (seiscentos mil reais), dividido em 10000 quotas, no valor nominal de R\$ 60,00 (sessenta reais) cada uma, formado por R\$ 600.000,00 (seiscentos mil reais) em moeda corrente no País.

PARÁGRAFO ÚNICO- O capital encontra-se subscrito e integralizado pelos sócios da seguinte forma:

NOME DO SOCIO	QTD QUOTAS	VALOR EM R\$	%
FERNANDA SARAIVA BARBOSA	10000	600.000,00	100
TOTAL	10000	600.000,00	100

CLÁUSULA VI - DA ADMINISTRAÇÃO (ART. 997, VI; 1.013, 1.015; 1.064, CC)

A administração da sociedade será exercida pelo sócio **FERNANDA SARAIVA BARBOSA** que representará legalmente a sociedade e poderá praticar todo e qualquer ato de gestão pertinente ao objeto social.

ALTERAÇÃO E CONSOLIDAÇÃO DO CONTRATO SOCIAL DA
SOCIEDADE EMPRESÁRIA LIMITADA UNIPessoal
TRIADE ENGENHARIA E CONSULTORIA LTDA

As, nº 510


 Rubrica

PARÁGRAFO ÚNICO- Não constituindo o objeto social, a alienação ou a oneração de bens imóveis depende de autorização da maioria.

CLÁUSULA VII - DO BALANÇO PATRIMONIAL (art. 1.065, CC)

Ao término de cada exercício, em 31 de dezembro, o administrador prestará contas justificadas de sua administração, procedendo à elaboração do inventário, do balanço patrimonial e do balanço de resultado econômico, cabendo ao(s) sócio(s), os lucros ou perdas apuradas.

CLÁUSULA VIII - DECLARAÇÃO DE DESIMPEDIMENTO DE ADMINISTRADOR (art. 1.011, § 1º CC e art. 37, II da Lei nº 8.934 de 1994)

O Administrador declara, sob as penas da lei, de que não está impedido de exercer a administração da empresa, por lei especial, ou em virtude de condenação criminal, ou por se encontrar sob os efeitos dela, a pena que vede, ainda que temporariamente, o acesso a cargos públicos; ou por crime falimentar, de prevaricação, peita ou suborno, concussão, peculato, ou contra a economia popular, contra o sistema financeiro nacional, contra normas de defesa da concorrência, contra as relações de consumo, fé pública, ou a propriedade.

CLÁUSULA IX - DO PRÓ LABORE

O sócio poderá fixar uma retirada mensal, a título de pro labore para o sócio administrador, observadas as disposições regulamentares pertinentes.

CLÁUSULA X - DISTRIBUIÇÃO DE LUCROS

A sociedade poderá levantar balanços intermediários ou intercalares e distribuir os lucros evidenciados nos mesmos.

CLÁUSULA XI - DA RETIRADA OU FALECIMENTO DE SÓCIO

Retirando-se, falecendo ou interditado qualquer sócio, a sociedade continuará suas atividades com os herdeiros, sucessores e o incapaz, desde que autorizado legalmente. Não sendo possível ou inexistindo interesse destes ou do(s) sócio(s) remanescente(s) na continuidade da sociedade, esta será liquidada após a apuração do Balanço Patrimonial na data do evento. O resultado positivo ou negativo será distribuído ou suportado pelos sócios na proporção de suas quotas.

PARÁGRAFO ÚNICO - O mesmo procedimento será adotado em outros casos em que a sociedade se resolva em relação a seu sócio.

CLÁUSULA XII - DA CESSÃO DE QUOTAS

As quotas são indivisíveis e não poderão ser cedidas ou transferidas a terceiros sem o consentimento do outro sócio, a quem fica assegurado, em igualdade de condições e preço direito de preferência para a sua aquisição se postas à venda, formalizando, se realizada a cessão delas, a alteração contratual pertinente.

CLÁUSULA XIII - DA RESPONSABILIDADE

A responsabilidade de cada sócio é restrita ao valor das suas quotas, mas todos respondem solidariamente pela integralização do capital social.

CLÁUSULA XIV - PORTE EMPRESARIAL

O sócio declara que a sociedade se enquadra como Empresa de Pequeno Porte - EPP, nos termos da Lei Complementar nº 123, de 14 de dezembro de 2006, e que não se enquadra em qualquer




**ALTERAÇÃO E CONSOLIDAÇÃO DO CONTRATO SOCIAL DA
SOCIEDADE EMPRESÁRIA LIMITADA UNIPESSOAL
TRIADE ENGENHARIA E CONSULTORIA LTDA**

das hipóteses de exclusão relacionadas no § 4º do art. 3º da mencionada lei. (art. 3º, II, LC nº 123, de 2006)

Fis. nº 511

CSL
Rubrica

CLÁUSULA XV - DO FORO

Fica eleito o Foro da Comarca de Cantanhede, para qualquer ação fundada neste contrato, renunciando-se a qualquer outro por muito especial que seja.

E por estarem em perfeito acordo, em tudo que neste instrumento particular foi lavrado, obrigam-se a cumprir o presente ato constitutivo, e assinam o presente instrumento em uma única via que será destinada ao registro e arquivamento na Junta Comercial do Estado do Maranhão.

Matões do Norte, 01 de julho de 2022

FERNANDA SARAIVA BARBOSA
Sócio/Administrador





ASSINATURA ELETRÔNICA

Certificamos que o ato da empresa TRIADE ENGENHARIA E CONSULTORIA LTDA consta assinado digitalmente por:

IDENTIFICAÇÃO DO(S) ASSINANTE(S)	
CPF/CNPJ	Nome
06718826359	FERNANDA SARAIVA BARBOSA

JUCEMA

CERTIFICO O REGISTRO EM 11/07/2022 18:53 SOB N° 20220826404.
PROTOCOLO: 220826404 DE 11/07/2022.
CÓDIGO DE VERIFICAÇÃO: 12208950156. CNPJ DA SEDE: 46457629000166.
NIRE: 21201244877. COM EFEITOS DO REGISTRO EM: 01/07/2022.
TRIADE ENGENHARIA E CONSULTORIA LTDA

CARLOS ANDRÉ DE MORAES PEREIRA
SECRETÁRIO-GERAL
www.empresafacil.ma.gov.br

**ALTERAÇÃO E CONSOLIDAÇÃO DO CONTRATO SOCIAL DA
SOCIEDADE EMPRESÁRIA LIMITADA UNIPESSOAL
TRIADE ENGENHARIA E CONSULTORIA LTDA**

Fis. nº 513

Pelo presente instrumento particular de Alteração Contratual, FERNANDA SARAIVA BARBOSA, Brasileira, Solteira, Engenheira Civil, nascido(a) em 30/05/1995, portador da cédula de identidade nº 0439903620120, SSP/MA e do CPF 067.188.263-59, residente e domiciliada na Rua Tupinambá, nº 13, Turu, CEP: 65066-420, São Luís/MA. Única sócia componente da Sociedade Limitada Unipessoal, que gira sob o nome empresarial "TRIADE ENGENHARIA E CONSULTORIA LTDA" inscrita no CNPJ 46457629000166, inscrita na JUCEMA desde de 19 de maio 2021, sediada na Rua Barbosa, s/n, Centro, CEP 65468-000, Matões do Norte/MA. Resolve de comum acordo alterar e consolidar seu contrato social mediante cláusulas e condições seguintes:

CLÁUSULA PRIMEIRA – Fica alterado o endereço da sede, que passa a Localizar-se na Rua Da Caema, nº 92, Centro, CEP 65468-000, Matões do Norte/MA.

CLÁUSULA SEGUNDA – O Objetivo social será:

- 7112-0/00 - Serviços de engenharia
- 4329-1/03 - Instalação, manutenção e reparação de elevadores, escadas e esteiras rolantes
- 4399-1/01 - Administração de obras
- 4213-8/00 - Obras de urbanização - ruas, praças e calçadas
- 3313-9/01 - Manutenção e reparação de geradores, transformadores e motores elétricos
- 3314-7/12 - Manutenção e reparação de tratores agrícolas
- 3314-7/17 - Manutenção e reparação de máquinas e equipamentos de terraplenagem, pavimentação e construção, exceto tratores
- 3811-4/00 - Coleta de resíduos não-perigosos
- 3812-2/00 - Coleta de resíduos perigosos
- 4120-4/00 - Construção de edifícios
- 4211-1/01 - Construção de rodovias e ferrovias
- 4221-9/02 - Construção de estações e redes de distribuição de energia elétrica
- 4222-7/01 - Construção de redes de abastecimento de água, coleta de esgoto e construções correlatas, exceto obras de irrigação
- 4222-7/02 - Obras de irrigação
- 4292-8/02 - Obras de montagem industrial
- 4299-5/01 - Construção de instalações esportivas e recreativas
- 4311-8/02 - Preparação de canteiro e limpeza de terreno
- 4312-6/00 - Perfurações e sondagens
- 4313-4/00 - Obras de terraplenagem
- 4321-5/00 - Instalação e manutenção elétrica
- 4322-3/01 - Instalações hidráulicas, sanitárias e de gás
- 4322-3/02 - Instalação e manutenção de sistemas centrais de ar condicionado, de ventilação e refrigeração
- 4322-3/03 - Instalações de sistema de prevenção contra incêndio
- 4329-1/04 - Montagem e instalação de sistemas e equipamentos de iluminação e sinalização em vias públicas, portos e aeroportos
- 4391-6/00 - Obras de fundações
- 4399-1/04 - Serviços de operação e fornecimento de equipamentos para transporte e elevação de cargas e pessoas para uso em obras
- 4399-1/05 - Perfuração e construção de poços de água
- 4520-0/01 - Serviços de manutenção e reparação mecânica de veículos automotores
- 4530-7/01 - Comércio por atacado de peças e acessórios novos para veículos automotores
- 4530-7/03 - Comércio a varejo de peças e acessórios novos para veículos automotores
- 4530-7/05 - Comércio a varejo de pneumáticos e câmaras-de-ar

Rubrica



**ALTERAÇÃO E CONSOLIDAÇÃO DO CONTRATO SOCIAL DA
SOCIEDADE EMPRESÁRIA LIMITADA UNIPessoal
TRIADE ENGENHARIA E CONSULTORIA LTDA**



- 4635-4/01 - Comércio atacadista de água mineral
- 4741-5/00 - Comércio varejista de tintas e materiais para pintura
- 4742-3/00 - Comércio varejista de material elétrico
- 4744-0/01 - Comércio varejista de ferragens e ferramentas
- 4744-0/04 - Comércio varejista de cal, areia, pedra britada, tijolos e telhas
- 4744-0/99 - Comércio varejista de materiais de construção em geral
- 4757-1/00 - Comércio varejista especializado de peças e acessórios para aparelhos eletroeletrônicos para uso doméstico, exceto informática e comunicação
- 4923-0/02 - Serviço de transporte de passageiros - locação de automóveis com motorista
- 4924-8/00 - Transporte escolar
- 4929-9/01 - Transporte rodoviário coletivo de passageiros, sob regime de fretamento, municipal
- 4929-9/02 - Transporte rodoviário coletivo de passageiros, sob regime de fretamento, intermunicipal, interestadual e internacional
- 6821-8/01 - Corretagem na compra e venda e avaliação de imóveis
- 7111-1/00 - Serviços de arquitetura
- 7119-7/01 - Serviços de cartografia, topografia e geodésia
- 7119-7/03 - Serviços de desenho técnico relacionados à arquitetura e engenharia
- 7119-7/04 - Serviços de perícia técnica relacionados à segurança do trabalho
- 7711-0/00 - Locação de automóveis sem condutor
- 7731-4/00 - Aluguel de máquinas e equipamentos agrícolas sem operador
- 7732-2/01 - Aluguel de máquinas e equipamentos para construção sem operador, exceto andaimes
- 7732-2/02 - Aluguel de andaimes
- 8122-2/00 - Imunização e controle de pragas urbanas
- 8130-3/00 - Atividades paisagísticas
- 8211-3/00 - Serviços combinados de escritório e apoio administrativo
- 8599-6/04 - Treinamento em desenvolvimento profissional e gerencial

CLÁUSULA TERCEIRA- Mediante as alterações contidas nas clausulas anteriores consolida-se o Contrato Social.

**CONSOLIDAÇÃO DO CONTRATO SOCIAL DA SOCIEDADE EMPRESÁRIA
LIMITADA UNIPessoal
TRIADE ENGENHARIA E CONSULTORIA LTDA**

FERNANDA SARAIVA BARBOSA, Brasileira, Solteira, Engenheira Civil, nascido(a) em 30/05/1995, portador da cédula de identidade nº 0439903620120, SSP/MA e do CPF 067.188.263-59, residente e domiciliada na Rua Tupinambá, nº 13, Turu, CEP: 65066-420, São Luís/MA.

CLÁUSULA PRIMEIRA - A sociedade gira sob o nome empresarial **TRIADE ENGENHARIA E CONSULTORIA LTDA**, e tem sede Rua Da Caema, nº 92, Centro, CEP 65468-000, Matões do Norte/MA.

PARÁGRAFO ÚNICO - Observadas as disposições da legislação aplicável, a sociedade poderá abrir filiais, sucursais, agências e escritórios em qualquer parte do território nacional, a critério dos sócios.

CLÁUSULA SEGUNDA - A sociedade tem por objeto social:
7112-0/00 - Serviços de engenharia

**ALTERAÇÃO E CONSOLIDAÇÃO DO CONTRATO SOCIAL DA
SOCIEDADE EMPRESÁRIA LIMITADA UNIPESSOAL
TRIADE ENGENHARIA E CONSULTORIA LTDA**

Fls. nº 515

Rubrica


- 4329-1/03 - Instalação, manutenção e reparação de elevadores, escadas e esteiras rolantes
- 4399-1/01 - Administração de obras
- 4213-8/00 - Obras de urbanização - ruas, praças e calçadas
- 3313-9/01 - Manutenção e reparação de geradores, transformadores e motores elétricos
- 3314-7/12 - Manutenção e reparação de tratores agrícolas
- 3314-7/17 - Manutenção e reparação de máquinas e equipamentos de terraplenagem, pavimentação e construção, exceto tratores
- 3811-4/00 - Coleta de resíduos não-perigosos
- 3812-2/00 - Coleta de resíduos perigosos
- 4120-4/00 - Construção de edifícios
- 4211-1/01 - Construção de rodovias e ferrovias
- 4221-9/02 - Construção de estações e redes de distribuição de energia elétrica
- 4222-7/01 - Construção de redes de abastecimento de água, coleta de esgoto e construções correlatas, exceto obras de irrigação
- 4222-7/02 - Obras de irrigação
- 4292-8/02 - Obras de montagem industrial
- 4299-5/01 - Construção de instalações esportivas e recreativas
- 4311-8/02 - Preparação de canteiro e limpeza de terreno
- 4312-6/00 - Perfurações e sondagens
- 4313-4/00 - Obras de terraplenagem
- 4321-5/00 - Instalação e manutenção elétrica
- 4322-3/01 - Instalações hidráulicas, sanitárias e de gás
- 4322-3/02 - Instalação e manutenção de sistemas centrais de ar condicionado, de ventilação e refrigeração
- 4322-3/03 - Instalações de sistema de prevenção contra incêndio
- 4329-1/04 - Montagem e instalação de sistemas e equipamentos de iluminação e sinalização em vias públicas, portos e aeroportos
- 4391-6/00 - Obras de fundações
- 4399-1/04 - Serviços de operação e fornecimento de equipamentos para transporte e elevação de cargas e pessoas para uso em obras
- 4399-1/05 - Perfuração e construção de poços de água
- 4520-0/01 - Serviços de manutenção e reparação mecânica de veículos automotores
- 4530-7/01 - Comércio por atacado de peças e acessórios novos para veículos automotores
- 4530-7/03 - Comércio a varejo de peças e acessórios novos para veículos automotores
- 4530-7/05 - Comércio a varejo de pneumáticos e câmaras-de-ar
- 4635-4/01 - Comércio atacadista de água mineral
- 4741-5/00 - Comércio varejista de tintas e materiais para pintura
- 4742-3/00 - Comércio varejista de material elétrico
- 4744-0/01 - Comércio varejista de ferragens e ferramentas
- 4744-0/04 - Comércio varejista de cal, areia, pedra britada, tijolos e telhas
- 4744-0/99 - Comércio varejista de materiais de construção em geral
- 4757-1/00 - Comércio varejista especializado de peças e acessórios para aparelhos eletroeletrônicos para uso doméstico, exceto informática e comunicação
- 4923-0/02 - Serviço de transporte de passageiros - locação de automóveis com motorista
- 4924-8/00 - Transporte escolar
- 4929-9/01 - Transporte rodoviário coletivo de passageiros, sob regime de fretamento, municipal
- 4929-9/02 - Transporte rodoviário coletivo de passageiros, sob regime de fretamento, intermunicipal, interestadual e internacional
- 6821-8/01 - Corretagem na compra e venda e avaliação de imóveis
- 7111-1/00 - Serviços de arquitetura





**ALTERAÇÃO E CONSOLIDAÇÃO DO CONTRATO SOCIAL DA
SOCIEDADE EMPRESÁRIA LIMITADA UNIPESSOAL
TRIADE ENGENHARIA E CONSULTORIA LTDA**

- 7119-7/01 - Serviços de cartografia, topografia e geodésia
 7119-7/03 - Serviços de desenho técnico relacionados à arquitetura e engenharia
 7119-7/04 - Serviços de perícia técnica relacionados à segurança do trabalho
 7711-0/00 - Locação de automóveis sem condutor
 7731-4/00 - Aluguel de máquinas e equipamentos agrícolas sem operador
 7732-2/01 - Aluguel de máquinas e equipamentos para construção sem operador, exceto andaimes
 7732-2/02 - Aluguel de andaimes
 8122-2/00 - Imunização e controle de pragas urbanas
 8130-3/00 - Atividades paisagísticas
 8211-3/00 - Serviços combinados de escritório e apoio administrativo
 8599-6/04 - Treinamento em desenvolvimento profissional e gerencial



CLÁUSULA TERCEIRA - DO INÍCIO DAS ATIVIDADES E PRAZO DE DURAÇÃO (art. 53, III, F, Decreto nº 1.800/96)

A sociedade iniciará suas atividades em 17/05/2022 e seu prazo de duração será por tempo indeterminado.

CLÁUSULA QUARTA - DO CAPITAL (ART. 997, III e IV e ART. 1.052 e 1.055, CC)

O capital será de R\$ 600.000,00 (seiscentos mil reais), dividido em 1000 quotas, no valor nominal de R\$ 600,00 (seiscentos reais) cada uma, formado por R\$ 600.000,00 (seiscentos mil reais) em moeda corrente no País.

PARÁGRAFO ÚNICO- O capital encontra-se subscrito e integralizado pelos sócios da seguinte forma:

NOME DO SOCIO	QTD QUOTAS	VALOR EM R\$	%
FERNANDA SARAIVA BARBOSA	1000	600.000,00	100
TOTAL	1000	600.000,00	100

CLÁUSULA QUINTA - DA ADMINISTRAÇÃO (ART. 997, VI; 1.013, 1.015; 1.064, CC)

A administração da sociedade será exercida pelo sócio **FERNANDA SARAIVA BARBOSA** que representará legalmente a sociedade e poderá praticar todo e qualquer ato de gestão pertinente ao objeto social.

PARÁGRAFO ÚNICO- Não constituindo o objeto social, a alienação ou a oneração de bens imóveis depende de autorização da maioria.

CLÁUSULA SEXTA - DO BALANÇO PATRIMONIAL (art. 1.065, CC)

Ao término de cada exercício, em 31 de dezembro, o administrador prestará contas justificadas de sua administração, procedendo à elaboração do inventário, do balanço patrimonial e do balanço de resultado econômico, cabendo ao(s) sócio(s), os lucros ou perdas apuradas.

CLÁUSULA SETIMA - DECLARAÇÃO DE DESIMPEDIMENTO DE ADMINISTRADOR (art. 1.011, § 1º CC e art. 37, II da Lei nº 8.934 de 1994)

O Administrador declara, sob as penas da lei, de que não está impedido de exercer a administração da empresa, por lei especial, ou em virtude de condenação criminal, ou por se encontrar sob os efeitos dela, a pena que vede, ainda que temporariamente, o acesso a cargos públicos; ou por crime falimentar, de prevaricação, peita ou suborno, concussão, peculato, ou contra a economia popular, contra o sistema financeiro nacional, contra normas de defesa da concorrência, contra as relações de consumo, fé pública, ou a propriedade.

**ALTERAÇÃO E CONSOLIDAÇÃO DO CONTRATO SOCIAL DA
SOCIEDADE EMPRESÁRIA LIMITADA UNIPESSOAL
TRIADE ENGENHARIA E CONSULTORIA LTDA**

CLÁUSULA OITAVA - DO PRÓ LABORE

O sócio poderá fixar uma retirada mensal, a título de prolabore para o sócio administrador, observadas as disposições regulamentares pertinentes.

CLÁUSULA NONA - DISTRIBUIÇÃO DE LUCROS

A sociedade poderá levantar balanços intermediários ou intercalares e distribuir os lucros evidenciados nos mesmos.

CLÁUSULA DECIMA - DA RETIRADA OU FALECIMENTO DE SÓCIO

Retirando-se, falecendo ou interditado qualquer sócio, a sociedade continuará suas atividades com os herdeiros, sucessores e o incapaz, desde que autorizado legalmente. Não sendo possível ou inexistindo interesse destes ou do(s) sócio(s) remanescente(s) na continuidade da sociedade, esta será liquidada após a apuração do Balanço Patrimonial na data do evento. O resultado positivo ou negativo será distribuído ou suportado pelos sócios na proporção de suas quotas.

PARÁGRAFO ÚNICO - O mesmo procedimento será adotado em outros casos em que a sociedade se resolva em relação a seu sócio.

CLÁUSULA DECIMA PRIMEIRA - DA CESSÃO DE QUOTAS

As quotas são indivisíveis e não poderão ser cedidas ou transferidas a terceiros sem o consentimento do outro sócio, a quem fica assegurado, em igualdade de condições e preço direito de preferência para a sua aquisição se postas à venda, formalizando, se realizada a cessão delas, a alteração contratual pertinente.

CLÁUSULA DECIMA SEGUNDA - DA RESPONSABILIDADE

A responsabilidade de cada sócio é restrita ao valor das suas quotas, mas todos respondem solidariamente pela integralização do capital social.

CLÁUSULA DECIMA TERCEIRA - PORTE EMPRESARIAL

O sócio declara que a sociedade se enquadra como Empresa de Pequeno Porte - EPP, nos termos da Lei Complementar nº 123, de 14 de dezembro de 2006, e que não se enquadra em qualquer das hipóteses de exclusão relacionadas no § 4º do art. 3º da mencionada lei. (art. 3º, II, LC nº 123, de 2006)

CLÁUSULA DECIMA QUARTA - DO FORO

Fica eleito o Foro da Comarca de Cantanhede, para qualquer ação fundada neste contrato, renunciando-se a qualquer outro por muito especial que seja.

E por estarem em perfeito acordo, em tudo que neste instrumento particular foi lavrado, obrigam-se a cumprir o presente ato constitutivo, e assinam o presente instrumento em uma única via que será destinada ao registro e arquivamento na Junta Comercial do Estado do Maranhão.

Matões do Norte, 17 de abril de 2024

FERNANDA SARAIVA BARBOSA
Sócia/Administradora





Fis. nº 518

Carla
Rubrica

ASSINATURA ELETRÔNICA

Certificamos que o ato da empresa TRIADE ENGENHARIA E CONSULTORIA LTDA consta assinado digitalmente por:

IDENTIFICAÇÃO DO(S) ASSINANTE(S)	
CPF/CNPJ	Nome
06718826359	FERNANDA SARAIVA BARBOSA

JUCEMA

CERTIFICO O REGISTRO EM 18/04/2024 18:53 SOB Nº 20240508939.
PROTOCOLO: 240508939 DE 18/04/2024.
CÓDIGO DE VERIFICAÇÃO: 12405490561. CNPJ DA SEDE: 46457629000166.
NIRE: 21201244877. COM EFEITOS DO REGISTRO EM: 17/04/2024.
TRIADE ENGENHARIA E CONSULTORIA LTDA

CARLOS ANDRÉ DE MORAES PEREIRA
SECRETÁRIO-GERAL
www.empresafacil.ma.gov.br



Ministério da Fazenda
Secretaria da Receita Federal do Brasil

Comprovante de Situação Cadastral no CPF

Nº do CPF: **067.188.263-59**

Nome: **FERNANDA SARAIVA BARBOSA**

Data de Nascimento: **30/05/1995**

Situação Cadastral: **REGULAR**

Data da Inscrição: **19/04/2012**

Digito Verificador: **00**

Comprovante emitido às: **08:37:42** do dia **21/04/2024** (hora e data de Brasília).
Código de controle do comprovante: **7A4B.B6F6.B7DB.960E**



Este documento não substitui o "Comprovante de Inscrição no CPF".

(Modelo aprovado pela IN/RFB nº 1.548, de 13/02/2015.)



A handwritten signature in black ink, consisting of a large loop and a trailing line.

A handwritten signature in black ink, consisting of a large loop and a trailing line.



nº 592
 Rubrica

REPÚBLICA FEDERATIVA DO BRASIL
CADASTRO NACIONAL DA PESSOA JURÍDICA

NÚMERO DE INSCRIÇÃO 46.457.629/0001-66 MATRIZ	COMPROVANTE DE INSCRIÇÃO E DE SITUAÇÃO CADASTRAL	DATA DE ABERTURA 19/05/2022
--	---	---------------------------------------

NOME EMPRESARIAL TRIADE ENGENHARIA E CONSULTORIA LTDA

TÍTULO DO ESTABELECIMENTO (NOME DE FANTASIA) TRIADE ENGENHARIA E CONSULTORIA	PORTE EPP
--	---------------------

CÓDIGO E DESCRIÇÃO DA ATIVIDADE ECONÔMICA PRINCIPAL 71.12-0-00 - Serviços de engenharia

CÓDIGO E DESCRIÇÃO DAS ATIVIDADES ECONÔMICAS SECUNDÁRIAS 33.13-9-01 - Manutenção e reparação de geradores, transformadores e motores elétricos 33.14-7-12 - Manutenção e reparação de tratores agrícolas 33.14-7-17 - Manutenção e reparação de máquinas e equipamentos de terraplenagem, pavimentação e construção, exceto tratores 38.11-4-00 - Coleta de resíduos não-perigosos 38.12-2-00 - Coleta de resíduos perigosos 41.20-4-00 - Construção de edifícios 42.11-1-01 - Construção de rodovias e ferrovias 42.13-8-00 - Obras de urbanização - ruas, praças e calçadas 42.21-9-02 - Construção de estações e redes de distribuição de energia elétrica 42.22-7-01 - Construção de redes de abastecimento de água, coleta de esgoto e construções correlatas, exceto obras de irrigação 42.22-7-02 - Obras de irrigação 42.92-8-02 - Obras de montagem industrial 42.99-5-01 - Construção de instalações esportivas e recreativas 43.11-8-02 - Preparação de canteiro e limpeza de terreno 43.12-6-00 - Perfurações e sondagens 43.13-4-00 - Obras de terraplenagem 43.21-5-00 - Instalação e manutenção elétrica 43.22-3-01 - Instalações hidráulicas, sanitárias e de gás 43.22-3-02 - Instalação e manutenção de sistemas centrais de ar condicionado, de ventilação e refrigeração 43.22-3-03 - Instalações de sistema de prevenção contra incêndio

CÓDIGO E DESCRIÇÃO DA NATUREZA JURÍDICA 206-2 - Sociedade Empresária Limitada

LOGRADOURO R DA CAEMA	NÚMERO 92	COMPLEMENTO *****
---------------------------------	---------------------	-----------------------------

CEP 65.468-000	BAIRRO/DISTRITO CENTRO	MUNICÍPIO MATÕES DO NORTE	UF MA
--------------------------	----------------------------------	-------------------------------------	-----------------

ENDEREÇO ELETRÔNICO ENG.FERNANDASARAIVA@OUTLOOK.COM	TELEFONE (98) 8478-5108
ENTE FEDERATIVO RESPONSÁVEL (EFR) *****	
SITUAÇÃO CADASTRAL ATIVA	DATA DA SITUAÇÃO CADASTRAL 19/05/2022
MOTIVO DE SITUAÇÃO CADASTRAL	
SITUAÇÃO ESPECIAL *****	DATA DA SITUAÇÃO ESPECIAL *****



Aprovado pela Instrução Normativa RFB nº 2.119, de 06 de dezembro de 2022.

Emitido no dia **21/04/2024** às **08:34:24** (data e hora de Brasília).

Página: 1/3





Fls. nº 524

CNPJ
Rúbrica

REPÚBLICA FEDERATIVA DO BRASIL
CADASTRO NACIONAL DA PESSOA JURÍDICA

NÚMERO DE INSCRIÇÃO
46.457.629/0001-66
MATRIZ

COMPROVANTE DE INSCRIÇÃO E DE SITUAÇÃO
CADASTRAL

DATA DE ABERTURA
19/05/2022

NOME EMPRESARIAL

TRIADE ENGENHARIA E CONSULTORIA LTDA

CÓDIGO E DESCRIÇÃO DAS ATIVIDADES ECONÔMICAS SECUNDÁRIAS

43.29-1-03 - Instalação, manutenção e reparação de elevadores, escadas e esteiras rolantes
43.29-1-04 - Montagem e instalação de sistemas e equipamentos de iluminação e sinalização em vias públicas, portos e aeroportos
43.91-6-00 - Obras de fundações
43.99-1-01 - Administração de obras
43.99-1-04 - Serviços de operação e fornecimento de equipamentos para transporte e elevação de cargas e pessoas para uso em obras
43.99-1-05 - Perfuração e construção de poços de água
45.20-0-01 - Serviços de manutenção e reparação mecânica de veículos automotores
45.30-7-01 - Comércio por atacado de peças e acessórios novos para veículos automotores
45.30-7-03 - Comércio a varejo de peças e acessórios novos para veículos automotores
45.30-7-05 - Comércio a varejo de pneumáticos e câmaras-de-ar
46.35-4-01 - Comércio atacadista de água mineral
47.41-5-00 - Comércio varejista de tintas e materiais para pintura
47.42-3-00 - Comércio varejista de material elétrico
47.44-0-01 - Comércio varejista de ferragens e ferramentas
47.44-0-04 - Comércio varejista de cal, areia, pedra britada, tijolos e telhas
47.44-0-99 - Comércio varejista de materiais de construção em geral
47.57-1-00 - Comércio varejista especializado de peças e acessórios para aparelhos eletroeletrônicos para uso doméstico, exceto informática e comunicação
49.23-0-02 - Serviço de transporte de passageiros - locação de automóveis com motorista
49.24-8-00 - Transporte escolar
49.29-9-01 - Transporte rodoviário coletivo de passageiros, sob regime de fretamento, municipal

CÓDIGO E DESCRIÇÃO DA NATUREZA JURÍDICA

206-2 - Sociedade Empresária Limitada

LOGRADOURO
R DA CAEMA

NÚMERO
92

COMPLEMENTO

CEP
65.468-000

BAIRRO/DISTRITO
CENTRO

MUNICÍPIO
MATOES DO NORTE

UF
MA

ENDEREÇO ELETRÔNICO
ENG.FERNANDASARAIVA@OUTLOOK.COM

TELEFONE
(98) 8478-5108

ENTE FEDERATIVO RESPONSÁVEL (EFR)


SITUAÇÃO CADASTRAL ATIVA	DATA DA SITUAÇÃO CADASTRAL 19/05/2022
MOTIVO DE SITUAÇÃO CADASTRAL	
SITUAÇÃO ESPECIAL *****	DATA DA SITUAÇÃO ESPECIAL *****



Aprovado pela Instrução Normativa RFB nº 2.119, de 06 de dezembro de 2022.

Emitido no dia **21/04/2024** às **08:34:24** (data e hora de Brasília).

Página: 2/3





REPÚBLICA FEDERATIVA DO BRASIL
CADASTRO NACIONAL DA PESSOA JURÍDICA

Fis. nº 526

Rubrica

NÚMERO DE INSCRIÇÃO
46.457.629/0001-66
MATRIZ

COMPROVANTE DE INSCRIÇÃO E DE SITUAÇÃO
CADASTRAL

DATA DE ABERTURA
19/05/2022

NOME EMPRESARIAL

TRIADE ENGENHARIA E CONSULTORIA LTDA

CÓDIGO E DESCRIÇÃO DAS ATIVIDADES ECONÔMICAS SECUNDÁRIAS

49.29-9-02 - Transporte rodoviário coletivo de passageiros, sob regime de fretamento, intermunicipal, interestadual e internacional
68.21-8-01 - Corretagem na compra e venda e avaliação de imóveis
71.11-1-00 - Serviços de arquitetura
71.19-7-01 - Serviços de cartografia, topografia e geodésia
71.19-7-03 - Serviços de desenho técnico relacionados à arquitetura e engenharia
71.19-7-04 - Serviços de perícia técnica relacionados à segurança do trabalho
77.11-0-00 - Locação de automóveis sem condutor
77.31-4-00 - Aluguel de máquinas e equipamentos agrícolas sem operador
77.32-2-01 - Aluguel de máquinas e equipamentos para construção sem operador, exceto andaimes
77.32-2-02 - Aluguel de andaimes
81.22-2-00 - Imunização e controle de pragas urbanas
81.30-3-00 - Atividades paisagísticas
82.11-3-00 - Serviços combinados de escritório e apoio administrativo
85.99-6-04 - Treinamento em desenvolvimento profissional e gerencial

CÓDIGO E DESCRIÇÃO DA NATUREZA JURÍDICA

206-2 - Sociedade Empresária Limitada

LOGRADOURO
R DA CAEMA

NÚMERO
92

COMPLEMENTO

CEP
65.468-000

BAIRRO/DISTRITO
CENTRO

MUNICÍPIO
MATOES DO NORTE

UF
MA

ENDEREÇO ELETRÔNICO
ENG.FERNANDASARAIVA@OUTLOOK.COM

TELEFONE
(98) 8478-5108

ENTE FEDERATIVO RESPONSÁVEL (EFR)

SITUAÇÃO CADASTRAL
ATIVA

DATA DA SITUAÇÃO CADASTRAL
19/05/2022

MOTIVO DE SITUAÇÃO CADASTRAL

SITUAÇÃO ESPECIAL

DATA DA SITUAÇÃO ESPECIAL

Aprovado pela Instrução Normativa RFB nº 2.119, de 06 de dezembro de 2022.

Emitido no dia **21/04/2024** às **08:34:24** (data e hora de Brasília).

Página: 3/3



A large, stylized handwritten signature in black ink, consisting of several loops and a long horizontal stroke.



Consulta Quadro de Sócios e Administradores - QSA

CNPJ:

46.457.629/0001-66

NOME EMPRESARIAL:

TRIADE ENGENHARIA E CONSULTORIA LTDA

CAPITAL SOCIAL:

R\$600.000,00 (Seiscentos mil reais)

O Quadro de Sócios e Administradores(QSA) constante da base de dados do Cadastro Nacional da Pessoa Jurídica (CNPJ) é o seguinte:

Nome/Nome Empresarial:

FERNANDA SARAIVA BARBOSA

Qualificação:

49-Sócio-Administrador

Para informações relativas à participação no QSA, acessar o e-CAC com certificado digital ou comparecer a uma unidade da RFB.

Emitido no dia 21/04/2024 às 08:35 (data e hora de Brasília).

Fis. nº 529

Rubrica

CERTIDÃO ESPECÍFICA

Sistema Nacional de Registro de Empresas Mercantis - SINREM

Certificamos que as informações abaixo constam dos documentos arquivados nesta Junta Comercial e são vigentes na data da sua expedição.

Certificamos que TRIADE ENGENHARIA E CONSULTORIA LTDA encontra-se registrada nesta Junta Comercial, como segue:			Protocolo: MAC2403358030
NIRE 21201244877 CNPJ 46.457.629/0001-66		Situação ATIVA Status SEM STATUS	
Endereço Completo Rua DA CAEMA, Nº 92, xxxxx, CENTRO - Matões do Norte/MA - CEP 65468-000			
Arquivamentos Posteriores			
Ato	Número	Data	Descrição
002	20240508939	18/04/2024	ALTERACAO DE DADOS (EXCETO NOME EMPRESARIAL)
223	20230524745	28/04/2023	BALANCO
223	20221071326	30/08/2022	BALANCO
002	20220826404	11/07/2022	ALTERACAO DE DADOS (EXCETO NOME EMPRESARIAL)
090	20220580561	19/05/2022	ENQUADRAMENTO DE EMPRESA DE PEQUENO PORTE
090	21201244877	19/05/2022	CONTRATO

Esta certidão foi emitida automaticamente em 22/04/2024, às 14:20:17 (horário de Brasília).
Se impressa, verificar sua autenticidade no <https://www.empresafacil.ma.gov.br>, com o código AFVVGKLV.


MAC2403358030

CARLOS ANDRÉ DE MORAES PEREIRA
Secretário(a) Geral



[Handwritten signature]

[Handwritten signature]




CERTIDÃO SIMPLIFICADA

Sistema Nacional de Registro de Empresas Mercantis - SINREM

Certificamos que as informações abaixo constam dos documentos arquivados nesta Junta Comercial e são vigentes na data da sua expedição.

Nome Empresarial: TRIADE ENGENHARIA E CONSULTORIA LTDA NIRE : 21201244877 Natureza Jurídica: Sociedade Empresária Limitada		Protocolo: MAC2403358000			
NIRE (Sede) 21201244877	CNPJ 46.457.629/0001-66	Data de Ato Constitutivo 19/05/2022	Início de Atividade 17/05/2022		
Endereço Completo Rua DA CAEMA, Nº 92, CENTRO - Matões do Norte/MA - CEP 65468-000					
Objeto Social 71.12-0-00 - SERVICOS DE ENGENHARIA3313-9/01 - MANUTENCAO E REPARACAO DE GERADORES, TRANSFORMADORES E MOTORES ELETRICOS38.11-4-00 - COLETA DE RESIDUOS NAO-PERIGOSOS38.12-2-00 - COLETA DE RESIDUOS PERIGOSOS41.20-4/00 - CONSTRUCAO DE EDIFICIOS 43.12-6/00 - PERFURACOES E SONDAGENS43.21-5/00 - INSTALACAO E MANUTENCAO ELETRICA42.22-7/02 - OBRAS DE IRRIGACAO 4292-8/02 - OBRAS DE MONTAGEM INDUSTRIAL4391-6/00 - OBRAS DE FUNDACOES42.11-1-01 - CONSTRUCAO DE RODOVIAS E FERROVIAS42.99-5-01 - CONSTRUCAO DE INSTALACOES ESPORTIVAS E RECREATIVAS43.11-8-02 - PREPARACAO DE CANTEIRO E LIMPEZA DE TERRENO42.13-8-00 - OBRAS DE URBANIZACAO - RUAS, PRACAS E CALCADAS42.21-9-02 - CONSTRUCAO DE ESTACOS E REDES DE DISTRIBUICAO DE ENERGIA ELETRICA42.22-7-01 - CONSTRUCAO DE REDES DE ABASTECIMENTO DE AGUA, COLETA DE ESGOTO E CONSTRUCOES CORRELATAS, EXCETO OBRAS DE IRRIGACAO43.13-4-00 - OBRAS DE TERRAPLENAGEM43.22-3-02 - INSTALACAO E MANUTENCAO DE SISTEMAS CENTRAIS DE AR CONDICIONADO, DE VENTILACAO E REFRIGERACAO43.22-3-01 - INSTALACOES HIDRAULICAS, SANITARIAS E DE GAS43.22-3-03 - INSTALACOES DE SISTEMA DE PREVENCAO CONTRA INCENDIO43.29-1-03 - INSTALACAO, MANUTENCAO E REPARACAO DE ELEVADORES, ESCADAS E ESTEIRAS ROLANTES43.29-1-04 - MONTAGEM E INSTALACAO DE SISTEMAS E EQUIPAMENTOS DE ILUMINACAO E SINALIZACAO EM VIAS PUBLICAS, PORTOS E AEROPORTOS43.99-1/01 - ADMINISTRACAO DE OBRAS43.99-1-05 - PERFURACAO E CONSTRUCAO DE POCOS DE AGUA47.42-3-00 - COMERCIO VAREJISTA DE MATERIAL ELETRICO6821-8/01 - CORRETAGEM NA COMPRA E VENDA E AVALIACAO DE IMOVEIS71.19-7/01 - SERVICOS DE CARTOGRAFIA, TOPOGRAFIA E GEODESIA 71.19-7/03 - SERVICOS DE DESENHO TECNICO RELACIONADOS A ARQUITETURA E ENGENHARIA7119-7/04 - SERVICOS DE PERICIA TECNICA RELACIONADOS A SEGURANCA DO TRABALHO7711-0/00 - LOCACAO DE AUTOMOVEIS SEM CONDUTOR77.32-2-01 - ALUGUEL DE MAQUINAS E EQUIPAMENTOS PARA CONSTRUCAO SEM OPERADOR, EXCETO ANDAIMES8130-3/00 - ATIVIDADES PAISAGISTICAS82.11-3-00 - SERVICOS COMBINADOS DE ESCRITORIO E APOIO ADMINISTRATIVO85.99-6-04 - TREINAMENTO EM DESENVOLVIMENTO PROFISSIONAL E GERENCIAL7731-4/00 - ALUGUEL DE MAQUINAS E EQUIPAMENTOS AGRICOLAS SEM OPERADOR7732-2/02 - ALUGUEL DE ANDAIMES4744-0/01 - COMERCIO VAREJISTA DE FERRAGENS E FERRAMENTAS4744-0/99 COMERCIO VAREJISTA DE MATERIAIS DE CONSTRUCAO EM GERAL4744-0/04 - COMERCIO VAREJISTA DE CAL, AREIA, PEDRA BRITADA, TIJOLOS E TELHAS4757-1/00 - COMERCIO VAREJISTA ESPECIALIZADO DE PECAS E ACESSORIOS PARA APARELHOS ELETROELETRONICOS PARA USO DOMESTICO, EXCETO INFORMATICA E COMUNICACAO 4929-9/01 - TRANSPORTE RODOVIARIO COLETIVO DE PASSAGEIROS, SOB REGIME DE FRETAMENTO, MUNICIPAL8122-2/00 - IMUNIZACAO E CONTROLE DE PRAGAS URBANAS4321-5/00 - INSTALACAO E MANUTENCAO ELETRICA4322-3/01 - INSTALACOES HIDRAULICAS, SANITARIAS E DE GAS4322-3/02 - INSTALACAO E MANUTENCAO DE SISTEMAS CENTRAIS DE AR CONDICIONADO, DE VENTILACAO E REFRIGERACAO4635-4/01 - COMERCIO ATACADISTA DE AGUA MINERAL4741-5/00 - COMERCIO VAREJISTA DE TINTAS E MATERIAIS PARA PINTURA7111-1/00 - SERVICOS DE ARQUITETURA4399-1/04 - SERVICOS DE OPERACAO E FORNECIMENTO DE EQUIPAMENTOS PARA TRANSPORTE E ELEVACAO DE CARGAS E PESSOAS PARA USO EM OBRAS4923-0/02 - SERVICO DE TRANSPORTE DE PASSAGEIROS - LOCACAO DE AUTOMOVEIS COM MOTORISTA 4924-8/00 - TRANSPORTE ESCOLAR 4929/02TRANSPORTE RODOVIARIO COLETIVO DE PASSAGEIROS, SOB REGIME DE FRETAMENTO, INTERMUNICIPAL, INTERESTADUAL E INTERNACIONAL4520-0/01 - SERVICOS DE MANUTENCAO E REPARACAO MECANICA DE VEICULOS AUTOMOTORES4530-7/03 - COMERCIO A VAREJO DE PECAS E ACESSORIOS NOVOS PARA VEICULOS AUTOMOTORES4530-7/05 - COMERCIO A VAREJO DE PNEUMATICOS E CAMARAS-DE-AR4530-7/01 - COMERCIO POR ATACADO DE PECAS E ACESSORIOS NOVOS PARA VEICULOS AUTOMOTORES3314-7/12 - MANUTENCAO E REPARACAO DE TRATORES AGRICOLAS3314-7/17 - MANUTENCAO E REPARACAO DE MAQUINAS E EQUIPAMENTOS DE TERRAPLENAGEM, PAVIMENTACAO E CONSTRUCAO, EXCETO TRATORES					
Capital Social R\$ 600.000,00 (seiscentos mil reais) Capital Integralizado R\$ 600.000,00 (seiscentos mil reais)		Porte EPP (Empresa de Pequeno Porte)	Prazo de Duração Indeterminado		
Dados do Sócio					
Nome FERNANDA SARAIVA BARBOSA	CPF/CNPJ 067.188.263-59	Participação no capital R\$ 600.000,00	Espécie de sócio Sócio	Administrador S	Término do mandato Indeterminado
Dados do Administrador					
Nome FERNANDA SARAIVA BARBOSA		CPF 067.188.263-59	Término do mandato Indeterminado		

[Handwritten signatures]



CERTIDÃO SIMPLIFICADA

Continuação

Sistema Nacional de Registro de Empresas Mercantis - SINREM

Certificamos que as informações abaixo constam dos documentos arquivados
nesta Junta Comercial e são vigentes na data da sua expedição.

Nome Empresarial: TRIADE ENGENHARIA E CONSULTORIA LTDA NIRE : 21201244877 Natureza Jurídica: Sociedade Empresária Limitada			Protocolo: MAC2403358000
Último Arquivamento Data 18/04/2024	Número 20240508939	Ato/eventos 002 / 021 - ALTERAÇÃO DE DADOS (EXCETO NOME EMPRESARIAL)	Situação ATIVA Status SEM STATUS

Esta certidão foi emitida automaticamente em 22/04/2024, às 14:18:33 (horário de Brasília).
 Se impressa, verificar sua autenticidade no <https://www.empresafacil.ma.gov.br>, com o código **NSUSAJUU**.
 CARLOS ANDRÉ DE MORAES PEREIRA
 Secretário(a) Geral

Data da consulta: 21/04/2024 10:45:07

Identificação do Contribuinte - CNPJ Matriz

CNPJ: **46.457.629/0001-66**

A opção pelo Simples Nacional e/ou SIMEI abrange todos os estabelecimentos da empresa

Nome Empresarial: **TRIADE ENGENHARIA E CONSULTORIA LTDA**



Situação Atual

Situação no Simples Nacional: **Optante pelo Simples Nacional desde 19/05/2022**

Situação no SIMEI: **NÃO enquadrado no SIMEI**

+ Mais informações

Períodos Anteriores

Opções pelo Simples Nacional em Períodos Anteriores: **Não Existem**

Enquadramentos no SIMEI em Períodos Anteriores: **Não Existem**

Eventos Futuros (Simples Nacional)

Não Existem

Eventos Futuros (SIMEI)

Não Existem

Informações de Períodos como MEI Transportador Autônomo de Cargas

Não Existem

Voltar

Gerar PDF

A large, stylized handwritten signature in black ink.

A smaller, stylized handwritten signature in black ink.



MINISTÉRIO DA FAZENDA
Secretaria da Receita Federal do Brasil
Procuradoria-Geral da Fazenda Nacional



CERTIDÃO NEGATIVA DE DÉBITOS RELATIVOS AOS TRIBUTOS FEDERAIS E À DÍVIDA
ATIVA DA UNIÃO

Nome: TRIADE ENGENHARIA E CONSULTORIA LTDA
CNPJ: 46.457.629/0001-66

Ressalvado o direito de a Fazenda Nacional cobrar e inscrever quaisquer dívidas de responsabilidade do sujeito passivo acima identificado que vierem a ser apuradas, é certificado que não constam pendências em seu nome, relativas a créditos tributários administrados pela Secretaria da Receita Federal do Brasil (RFB) e a inscrições em Dívida Ativa da União (DAU) junto à Procuradoria-Geral da Fazenda Nacional (PGFN).

Esta certidão é válida para o estabelecimento matriz e suas filiais e, no caso de ente federativo, para todos os órgãos e fundos públicos da administração direta a ele vinculados. Refere-se à situação do sujeito passivo no âmbito da RFB e da PGFN e abrange inclusive as contribuições sociais previstas nas alíneas 'a' a 'd' do parágrafo único do art. 11 da Lei nº 8.212, de 24 de julho de 1991.

A aceitação desta certidão está condicionada à verificação de sua autenticidade na Internet, nos endereços <<http://rfb.gov.br>> ou <<http://www.pgfn.gov.br>>.

Certidão emitida gratuitamente com base na Portaria Conjunta RFB/PGFN nº 1.751, de 2/10/2014.

Emitida às 21:08:55 do dia 18/04/2024 <hora e data de Brasília>.

Válida até 15/10/2024.

Código de controle da certidão: **DD2B.0E05.7B79.7625**

Qualquer rasura ou emenda invalidará este documento.



MINISTÉRIO DA FAZENDA
Secretaria da Receita Federal do Brasil
Procuradoria-Geral da Fazenda Nacional



CERTIDÃO NEGATIVA DE DÉBITOS RELATIVOS AOS TRIBUTOS FEDERAIS E À DÍVIDA
ATIVA DA UNIÃO

Nome: FERNANDA SARAIVA BARBOSA
CPF: 067.188.263-59

Ressalvado o direito de a Fazenda Nacional cobrar e inscrever quaisquer dívidas de responsabilidade do sujeito passivo acima identificado que vierem a ser apuradas, é certificado que não constam pendências em seu nome, relativas a créditos tributários administrados pela Secretaria da Receita Federal do Brasil (RFB) e a inscrições em Dívida Ativa da União (DAU) junto à Procuradoria-Geral da Fazenda Nacional (PGFN).

Esta certidão se refere à situação do sujeito passivo no âmbito da RFB e da PGFN e abrange inclusive as contribuições sociais previstas nas alíneas 'a' a 'd' do parágrafo único do art. 11 da Lei nº 8.212, de 24 de julho de 1991.

A aceitação desta certidão está condicionada à verificação de sua autenticidade na Internet, nos endereços <<http://rfb.gov.br>> ou <<http://www.pgfn.gov.br>>.

Certidão emitida gratuitamente com base na Portaria Conjunta RFB/PGFN nº 1.751, de 2/10/2014.

Emitida às 23:02:37 do dia 09/05/2024 <hora e data de Brasília>.

Válida até 05/11/2024.

Código de controle da certidão: **6581.1AAF.D3CF.66AB**

Qualquer rasura ou emenda invalidará este documento.



Voltar

Imprimir

CAIXA
CAIXA ECONÔMICA FEDERAL**Certificado de Regularidade do FGTS - CRF**

Inscrição: 46.457.629/0001-66
Razão Social: TRIADE ENGENHARIA E CONSULTORIA LTDA
Endereço: RUA DA CAEMA 92 / CENTRO / MATOES DO NORTE / MA / 65468-000

A Caixa Econômica Federal, no uso da atribuição que lhe confere o Art. 7, da Lei 8.036, de 11 de maio de 1990, certifica que, nesta data, a empresa acima identificada encontra-se em situação regular perante o Fundo de Garantia do Tempo de Serviço - FGTS.

O presente Certificado não servirá de prova contra cobrança de quaisquer débitos referentes a contribuições e/ou encargos devidos, decorrentes das obrigações com o FGTS.

Validade: 18/04/2024 a 17/05/2024

Certificação Número: 2024041809112247944440

Informação obtida em 21/04/2024 08:48:50

A utilização deste Certificado para os fins previstos em Lei esta condicionada a verificação de autenticidade no site da Caixa: **www.caixa.gov.br**



Estado do
Maranhão

SINTEGRA/ICMS
Consulta Pública do Cadastro do Estado do Maranhão

Secretaria da Fazenda



Resultado da Consulta SINTEGRA/ICMS

IDENTIFICAÇÃO

CGC: 46.457.629/0001-66 **Inscrição Estadual:** 12.756913-8

Razão Social: TRIADE ENGENHARIA E CONSULTORIA LTDA

Regime Apuração: SIMPLES NACIONAL

ENDEREÇO

Logradouro: RUA DA CAEMA

Número: 92 **Complemento:**

Bairro: CENTRO

Município: MATOES DO NORTE **UF:** MA


CEP: 65468000 **DDD:** **Telefone:** 985253490

INFORMAÇÕES COMPLEMENTARES

CNAE Principal: 7112000 - SERVIÇOS DE ENGENHARIA

CNAEs Secundários

Código	Descrição CNAE
4222701	CONSTRUÇÃO DE REDES DE ABASTECIMENTO DE ÁGUA, COLETA DE ESGOTO E CONSTRUÇÕES CORRELATAS, EXCETO OBRAS DE IRRIGAÇÃO
4222702	OBRAS DE IRRIGAÇÃO
4292802	OBRAS DE MONTAGEM INDUSTRIAL
4299501	CONSTRUÇÃO DE INSTALAÇÕES ESPORTIVAS E RECREATIVAS
4311802	PREPARAÇÃO DE CANTEIRO E LIMPEZA DE TERRENO
4312600	PERFURAÇÕES E SONDAGENS
4313400	OBRAS DE TERRAPLENAGEM
4321500	INSTALAÇÃO E MANUTENÇÃO ELÉTRICA
4322301	INSTALAÇÕES HIDRÁULICAS, SANITÁRIAS E DE GÁS
4322302	INSTALAÇÃO E MANUTENÇÃO DE SISTEMAS CENTRAIS DE AR CONDICIONADO, DE VENTILAÇÃO E REFRIGERAÇÃO
8599604	TREINAMENTO EM DESENVOLVIMENTO PROFISSIONAL E GERENCIAL
4322303	INSTALAÇÕES DE SISTEMA DE PREVENÇÃO CONTRA INCÊNDIO
4329103	INSTALAÇÃO, MANUTENÇÃO E REPARAÇÃO DE ELEVADORES, ESCADAS E ESTEIRAS ROLANTES.



CNAEs Secundários	
Código	Descrição CNAE
4329104	MONTAGEM E INSTALAÇÃO DE SISTEMAS E EQUIPAMENTOS DE ILUMINAÇÃO E SINALIZAÇÃO EM VIAS PÚBLICAS, PORTOS E AEROPORTOS
4391600	OBRAS DE FUNDAÇÕES
4399101	ADMINISTRAÇÃO DE OBRAS
4399104	SERVIÇOS DE OPERAÇÃO E FORNECIMENTO DE EQUIPAMENTOS PARA TRANSPORTE E ELEVÇÃO DE CARGAS E PESSOAS PARA USO EM OBRAS
4399105	PERFURAÇÃO E CONSTRUÇÃO DE POÇOS DE ÁGUA
4520001	SERVIÇOS DE MANUTENÇÃO E REPARAÇÃO MECÂNICA DE VEÍCULOS AUTOMOTORES
4530701	COMÉRCIO POR ATACADO DE PEÇAS E ACESSÓRIOS NOVOS PARA VEÍCULOS AUTOMOTORES
4530703	COMÉRCIO A VAREJO DE PEÇAS E ACESSÓRIOS NOVOS PARA VEÍCULOS AUTOMOTORES
3314717	MANUTENÇÃO E REPARAÇÃO DE MÁQUINAS E EQUIPAMENTOS DE TERRAPLENAGEM, PAVIMENTAÇÃO E CONSTRUÇÃO, EXCETO TRATORES
4530705	COMÉRCIO A VAREJO DE PNEUMÁTICOS E CÂMARAS-DE-AR
4635401	COMÉRCIO ATACADISTA DE ÁGUA MINERAL
4741500	COMÉRCIO VAREJISTA DE TINTAS E MATERIAIS PARA PINTURA
4742300	COMÉRCIO VAREJISTA DE MATERIAL ELÉTRICO
4744001	COMÉRCIO VAREJISTA DE FERRAGENS E FERRAMENTAS
4744004	COMÉRCIO VAREJISTA DE CAL, AREIA, PEDRA BRITADA, TIJOLOS E TELHAS
4744099	COMÉRCIO VAREJISTA DE MATERIAIS DE CONSTRUÇÃO EM GERAL
4757100	COMÉRCIO VAREJISTA ESPECIALIZADO DE PEÇAS E ACESSÓRIOS PARA APARELHOS ELETROELETRÔNICOS PARA USO DOMÉSTICO, EXCETO INFORMÁTICA E COMUNICAÇÃO
4923002	SERVIÇO DE TRANSPORTE DE PASSAGEIROS - LOCAÇÃO DE AUTOMÓVEIS COM MOTORISTA
4924800	TRANSPORTE ESCOLAR
3811400	COLETA DE RESÍDUOS NÃO-PERIGOSOS
4929901	TRANSPORTE RODOVIÁRIO COLETIVO DE PASSAGEIROS, SOB REGIME DE FRETAMENTO, MUNICIPAL
4929902	TRANSPORTE RODOVIÁRIO COLETIVO DE PASSAGEIROS, SOB REGIME DE FRETAMENTO, INTERMUNICIPAL, INTERESTADUAL E INTERNACIONAL
6821801	CORRETAGEM NA COMPRA E VENDA E AVALIAÇÃO DE IMÓVEIS
7111100	SERVIÇOS DE ARQUITETURA
7119701	SERVIÇOS DE CARTOGRAFIA, TOPOGRAFIA E GEODÉSIA
7119703	SERVIÇOS DE DESENHO TÉCNICO RELACIONADOS À ARQUITETURA E ENGENHARIA
7119704	SERVIÇOS DE PERÍCIA TÉCNICA RELACIONADOS À SEGURANÇA DO TRABALHO
7711000	LOCAÇÃO DE AUTOMÓVEIS SEM CONDUTOR
7731400	ALUGUEL DE MÁQUINAS E EQUIPAMENTOS AGRÍCOLAS SEM OPERADOR



CNAEs Secundários	
Código	Descrição CNAE
7732201	ALUGUEL DE MÁQUINAS E EQUIPAMENTOS PARA CONSTRUÇÃO SEM OPERADOR, EXCETO ANDAIMES
3812200	COLETA DE RESÍDUOS PERIGOSOS
7732202	ALUGUEL DE ANDAIMES
8122200	IMUNIZAÇÃO E CONTROLE DE PRAGAS URBANAS
8130300	ATIVIDADES PAISAGÍSTICAS
8211300	SERVIÇOS COMBINADOS DE ESCRITÓRIO E APOIO ADMINISTRATIVO
3313901	MANUTENÇÃO E REPARAÇÃO DE GERADORES, TRANSFORMADORES E MOTORES ELÉTRICOS
3314712	MANUTENÇÃO E REPARAÇÃO DE TRATORES AGRÍCOLAS
4120400	CONSTRUÇÃO DE EDIFÍCIOS
4211101	CONSTRUÇÃO DE RODOVIAS E FERROVIAS
4213800	OBRAS DE URBANIZAÇÃO - RUAS, PRAÇAS E CALÇADAS
4221902	CONSTRUÇÃO DE ESTAÇÕES E REDES DE DISTRIBUIÇÃO DE ENERGIA ELÉTRICA

Situação Cadastral Vigente: HABILITADO COM RESTRIÇÃO

Data desta Situação Cadastral: 19/05/2022

OBRIGAÇÕES

NFe a partir de 01/04/2010 - (4530701), 01/07/2010 - (4635401), 10/02/2023 - (CNAE's): (Devido emissão voluntária),

EDF a partir de:

CTE a partir de: 01/03/2012 - (OBRIGADO => SERVIÇO DE TRANSPORTE),

Observação: Os dados acima estão baseados em informações fornecidas pelo próprio contribuinte cadastrado. Não valem como certidão de sua efetiva existência de fato e de direito, não são oponíveis à Fazenda e nem excluem a responsabilidade tributária derivada de operações com ele ajustadas.

Data da Consulta: 21/04/2024

Número da Consulta:

[Nova Consulta](#) [Imprimir](#)

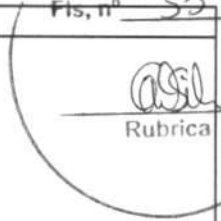
INSC. ESTADUAL: 12.756.913-8 ÚLTIMA ALTERAÇÃO: 18/04/2024
RAZÃO SOCIAL: TRIADE ENGENHARIA E CONSULTORIA LTDA

SITUAÇÃO FISCAL: REGULAR SERASA: Não
MOTIVOS FISCAIS:

SITUAÇÃO CADASTRAL: ATIVO
MOTIVO CADASTRAL: -

DADOS GERAIS

CPF/CNPJ: 46.457.629/0001-66 INSC. CENTRALIZADORA: -
RAZÃO SOCIAL: TRIADE ENGENHARIA E CONSULTORIA LTDA
NIRE: 21201244877 TIPO PESSOA: JURÍDICA
INÍCIO DE ATIVIDADES: 19/05/2022 CAPITAL SOCIAL: 600.000,00
AGÊNCIA REGIONAL: 34 - AGÊNCIA DE ITAPECURU MIRIM UFRE: 49 - Ufre/Bacabal
TIPO DE SOCIEDADE: SOCIEDADE EMPRESÁRIA LIMITADA CAT. DO ESTABELECIMENTO: MATRIZ OU UNICO
REGIME DE PAG.: SIMPLES NACIONAL
DATA OBRIG. NFE: 01/04/2010 DATA OBRIG. EFD: -
CORREIO ELETRÔNICO: ENG.FERNANDASARAIVA@OUTLOOK.COM ÁREA UTILIZADA: 30

Fis. nº 539

Rubrica

ENDEREÇO DE ESTABELECIMENTO

CEP 65468-000
ENDEREÇO RUA DA CAEMA NÚMERO: 92
COMPLEMENTO: -
PONTO DE REFERENC.: - BAIRRO: CENTRO
CIDADE: MATOES DO NORTE ESTADO: MA
TELEFONE: (98)9852-53490 FAX: -
CEP CAIXA POSTAL: -

ENDEREÇO FISCAL

CEP -
ENDEREÇO RUA DA CAEMA NÚMERO: 92
COMPLEMENTO: -
PONTO DE REFERENC.: - BAIRRO: CENTRO
CIDADE: MATOES DO NORTE ESTADO: MA
TELEFONE: (98)9852-53490 FAX: -
CEP CAIXA POSTAL: 00000-000

CNAE - ATIVIDADES ECONÔMICAS

ORDEM	CÓDIGO	DESCRIÇÃO
1	7112000	SERVIÇOS DE ENGENHARIA
2	8599604	TREINAMENTO EM DESENVOLVIMENTO PROFISSIONAL E GERENCIAL
3	3314717	MANUTENÇÃO E REPARAÇÃO DE MÁQUINAS E EQUIPAMENTOS DE TERRAPLENAGEM, PAVIMENTAÇÃO E
4	3811400	COLETA DE RESÍDUOS NÃO-PERIGOSOS
5	3812200	COLETA DE RESÍDUOS PERIGOSOS
6	4120400	CONSTRUÇÃO DE EDIFÍCIOS
7	4211101	CONSTRUÇÃO DE RODOVIAS E FERROVIAS
8	4213800	OBRAS DE URBANIZAÇÃO - RUAS, PRAÇAS E CALÇADAS
9	4221902	CONSTRUÇÃO DE ESTAÇÕES E REDES DE DISTRIBUIÇÃO DE ENERGIA ELÉTRICA
10	4222701	CONSTRUÇÃO DE REDES DE ABASTECIMENTO DE ÁGUA. COLETA DE ESGOTO E CONSTRUÇÕES CORRELATAS.
11	4222702	OBRAS DE IRRIGAÇÃO
12	4292802	OBRAS DE MONTAGEM INDUSTRIAL
13	4299501	CONSTRUÇÃO DE INSTALAÇÕES ESPORTIVAS E RECREATIVAS
14	4311802	PREPARAÇÃO DE CANTEIRO E LIMPEZA DE TERRENO
15	4312600	PERFURAÇÕES E SONDAGENS
16	4313400	OBRAS DE TERRAPLENAGEM
17	4321500	INSTALAÇÃO E MANUTENÇÃO ELÉTRICA
18	4322301	INSTALAÇÕES HIDRÁULICAS, SANITÁRIAS E DE GÁS
19	4322302	INSTALAÇÃO E MANUTENÇÃO DE SISTEMAS CENTRAIS DE AR CONDICIONADO, DE VENTILAÇÃO E REFRIGERAÇÃO
20	4322303	INSTALAÇÕES DE SISTEMA DE PREVENÇÃO CONTRA INCÊNDIO
21	4329103	INSTALAÇÃO, MANUTENÇÃO E REPARAÇÃO DE ELEVADORES, ESCADAS E ESTEIRAS ROLANTES.
22	4329104	MONTAGEM E INSTALAÇÃO DE SISTEMAS E EQUIPAMENTOS DE ILUMINAÇÃO E SINALIZAÇÃO EM VIAS PÚBLICAS.
23	4391600	OBRAS DE FUNDAÇÕES
24	4399101	ADMINISTRAÇÃO DE OBRAS
25	4399104	SERVIÇOS DE OPERAÇÃO E FORNECIMENTO DE EQUIPAMENTOS PARA TRANSPORTE E ELEVAÇÃO DE CARGAS E

CNAE - ATIVIDADES ECONÔMICAS		
ORDEM	CÓDIGO	DESCRIÇÃO
26	4399105	PERFURAÇÃO E CONSTRUÇÃO DE POÇOS DE ÁGUA
27	4520001	SERVIÇOS DE MANUTENÇÃO E REPARAÇÃO MECÂNICA DE VEÍCULOS AUTOMOTORES
28	4530701	COMÉRCIO POR ATACADO DE PEÇAS E ACESSÓRIOS NOVOS PARA VEÍCULOS AUTOMOTORES
29	4530703	COMÉRCIO A VAREJO DE PEÇAS E ACESSÓRIOS NOVOS PARA VEÍCULOS AUTOMOTORES
30	4530705	COMÉRCIO A VAREJO DE PNEUMÁTICOS E CÂMARAS-DE-AIR
31	4635401	COMÉRCIO ATACADISTA DE ÁGUA MINERAL
32	4741500	COMÉRCIO VAREJISTA DE TINTAS E MATERIAIS PARA PINTURA
33	4742300	COMÉRCIO VAREJISTA DE MATERIAL ELÉTRICO
34	4744001	COMÉRCIO VAREJISTA DE FERRAGENS E FERRAMENTAS
35	4744004	COMÉRCIO VAREJISTA DE CAL, AREIA, PEDRA BRITADA, TIJOLOS E TELHAS
36	4744099	COMÉRCIO VAREJISTA DE MATERIAIS DE CONSTRUÇÃO EM GERAL
37	4757100	COMÉRCIO VAREJISTA ESPECIALIZADO DE PEÇAS E ACESSÓRIOS PARA APARELHOS ELETROELETRÔNICOS PARA
38	4923002	SERVIÇO DE TRANSPORTE DE PASSAGEIROS - LOCAÇÃO DE AUTOMÓVEIS COM MOTORISTA
39	4924800	TRANSPORTE ESCOLAR
40	4929901	TRANSPORTE RODOVIÁRIO COLETIVO DE PASSAGEIROS, SOB REGIME DE FRETAMENTO, MUNICIPAL
41	4929902	TRANSPORTE RODOVIÁRIO COLETIVO DE PASSAGEIROS, SOB REGIME DE FRETAMENTO, INTERMUNICIPAL,
42	6821801	CORRETAGEM NA COMPRA E VENDA E AVALIAÇÃO DE IMÓVEIS
43	7111100	SERVIÇOS DE ARQUITETURA
44	7119701	SERVIÇOS DE CARTOGRAFIA, TOPOGRAFIA E GEODÉSIA
45	7119703	SERVIÇOS DE DESENHO TÉCNICO RELACIONADOS À ARQUITETURA E ENGENHARIA
46	7119704	SERVIÇOS DE PERÍCIA TÉCNICA RELACIONADOS À SEGURANÇA DO TRABALHO
47	7711000	LOCAÇÃO DE AUTOMÓVEIS SEM CONDUTOR
48	7731400	ALUGUEL DE MÁQUINAS E EQUIPAMENTOS AGRÍCOLAS SEM OPERADOR
49	7732201	ALUGUEL DE MÁQUINAS E EQUIPAMENTOS PARA CONSTRUÇÃO SEM OPERADOR, EXCETO ANDAIMES
50	7732202	ALUGUEL DE ANDAIMES
51	8122200	IMUNIZAÇÃO E CONTROLE DE PRAGAS URBANAS
52	8130300	ATIVIDADES PAISAGÍSTICAS
53	8211300	SERVIÇOS COMBINADOS DE ESCRITÓRIO E APOIO ADMINISTRATIVO
54	3313901	MANUTENÇÃO E REPARAÇÃO DE GERADORES, TRANSFORMADORES E MOTORES ELÉTRICOS
55	3314712	MANUTENÇÃO E REPARAÇÃO DE TRATORES AGRÍCOLAS

Fis, nº 540

Rubrica

REPRESENTANTES LEGAIS		
CNN/CPF	NOME/RAZÃO SOCIAL	TIPO DE RELAÇÃO
6718826359	FERNANDA SARAIVA BARBOSA	101 - SÓCIO
6718826359	FERNANDA SARAIVA BARBOSA	205 - ADMINISTRADOR
60709706324	JAYRTON FRAZAO DA SILVA	3 - CONTADOR

AÇÕES JUDICIAIS				
TIPO	DATA INCLUSÃO	DATA REVOGAÇÃO	DOC. CONCESSÃO	EFEITO
Não existem Ações Judiciais para essa inscrição estadual.				

OBRIGATORIEDADE / CREDENCIAMENTO			
TIPO	DATA INÍCIO	DATA FIM	SITUAÇÃO
ICMS	19/05/2022	--	Ativo
NF-e	01/04/2010	--	Ativo

INCENTIVOS / REGIMES ESPECIAIS			
TIPO	DATA INÍCIO	DATA FIM	SITUAÇÃO
Não existem Incentivos/Regimes Especiais para essa inscrição			






**GOVERNO DO ESTADO DO MARANHÃO
SECRETARIA DE ESTADO DA FAZENDA**

Fis, nº 541

ASL
Rubrica

CERTIDÃO NEGATIVA DE DÉBITO

Nº Certidão: 032902/24

Data da

25/01/2024 13:37:50

Inscrição Estadual: 127569138

CPF/CNPJ: 46457629000166

Razão Social: TRIADE ENGENHARIA E CONSULTORIA LTDA

Endereço: RUA DA CAEMA, 92 CEP: 65468000 - CENTRO

Telefone: (98)985253490

Município: MATOES DO NORTE

UF: MA

Certificamos que, após a realização das consultas procedidas no sistema desta Secretaria, substanciado pelos artigos 240 a 242, da lei nº 7.799, de 19/12/2002 e disposto no artigo 205 da lei nº 5.172, de 25 de outubro de 1966 (Código Tributário Nacional), não constam débitos relativos aos tributos estaduais, administrados por esta Secretaria, em nome do sujeito passivo acima identificado. Ressalvado, todavia, à Fazenda Pública Estadual o direito da cobrança de dívidas que venham a ser apuradas e não alcançadas pela decadência.

Validade da Certidão: 120 (cento e vinte) dias: 24/05/2024.

A autenticidade desta certidão deverá ser confirmada no endereço:

<http://portal.sefaz.ma.gov.br/>, clicando no item "Certidões" e em seguida em "Validação de Certidão Negativa de Débito".

CERTIDÃO EMITIDA GRATUITAMENTE.

Data Impressão: 18/04/2024 21:10:05



**GOVERNO DO ESTADO DO MARANHÃO
SECRETARIA DE ESTADO DA FAZENDA**

Fis. nº 542


Rubrica

CERTIDÃO NEGATIVA DE DÍVIDA ATIVA

Nº Certidão: 027314/24

Data da

14/04/2024 22:35:42

Inscrição Estadual: 127569138

CPF/CNPJ: 46457629000166

Razão Social: TRIADE ENGENHARIA E CONSULTORIA LTDA

Endereço: RUA DA CAEMA, 92 CEP: 65468000 - CENTRO

Telefone: (98)985253490

Município: MATOES DO NORTE

UF: MA

Certificamos que, após a realização das consultas procedidas no sistema desta Secretaria e na forma do disposto do artigo 156, da lei nº 2.231, de 29/12/1962, substanciado pelos artigos 240 a 242 da lei nº 7.799, de 19/12/2002, bem como prescreve o artigo 205 da lei nº 5.172, de 25 de outubro de 1966 (Código Tributário Nacional) não constam débitos inscritos na Dívida Ativa, em nome do sujeito passivo acima identificado.

Validade da Certidão: 90 (noventa) dias: 13/07/2024.

A autenticidade desta certidão deverá ser confirmada no endereço:
<http://portal.sefaz.ma.gov.br/>, clicando no item "Certidões" e em seguida em "Validação de Certidão Negativa de Dívida Ativa".

CERTIDÃO EMITIDA GRATUITAMENTE.



Data Impressão: 18/04/2024 21:10:50





PREFEITURA MUNICIPAL DE MATÕES DO NORTE
DEPARTAMENTO DE ARRECAÇÃO DE TRIBUTOS MUNICIPAIS CNPJ:
AV DR. ANTÔNIO SAMPAIO, Nº 100 - CENTRO
Rol Cadastral do Mobiliário - Completo: (Cadastro: '100119699','100119699')

Data Emissão: 22/04/2024
Hora: 11:30:21
Exercício: 2024
Usuário: SAMILA
Página(s): 1 de 2

FICHA CADASTRAL DO MOBILIÁRIO

CONTRIBUINTE

Código: 100119699
Nome: TRIADE ENGENHARIA E CONSULTORIA LTDA CNPJ: 46457629000166
Nome Fant.: TRIADE ENGENHARIA E CONSULTORIA PIS/NIT:
Endereço: R DA CAEMA Nº: 92 CEP: 65468000
Bairro: CENTRO Complemento:
Cidade: MATOES DO NORTE Estado: MA

Fis, nº 543

Rubrica

ESTABELECIMENTO

Cadastro: 100119699
Endereço: R DA CAEMA Nº: 92 CEP: 65468000
Bairro: CENTRO Complemento:
Cidade: MATÕES DO NORTE Estado: MA
Area: 0,00 Nº Empregados: 0 Região: 1
Insc Estadual: Insc Municipal: 100119699 Horário de Funcionamento: Das: Até

DADOS GERAIS

Abertura: 19/05/2022 Processo: Dt. Processo:
Junta Comercial: Data: 19/05/2022 Nº Reg Pessoal Juridica:
Escritório: Email Esc:
Fone Esc:
Situação: 01 - Ativo Tipo da Empresa: ENTIDADES EMPRESARIAIS
Tipo ISS: 03 - Sobre Faturamento Capital: 0 Tipo de Cadastro: 206-2
Optante SN: S Regime Especial: Empresa de Pequeno Porte (EPP) Exigibilidade ISS: Exigível
Atividade: SERVICOS DE ENGENHARIA, MANUTENCAO E REPARACAO DE GERADORES, TRANSFORMADORES E

Código	Identificador	Tipo	Atividade	Qtde.	Início	Fim
000007	07.00	01 - Prestação de	Serviços relativos a engenharia, arquitetura, geologia, urbanismo,	0		
Execução, por administração, empreitada ou subempreitada, de obras de construção civil, hidráulica ou elétrica e de outras obras semelhantes,						
000010	10.00	01 - Prestação de	Serviços de intermediação e congêneres	0		
Agenciamento, corretagem ou intermediação de bens móveis ou imóveis, não abrangidos em outros itens ou subitens, inclusive aqueles realizados no						
000028	28.00	01 - Prestação de	Serviços de avaliação de bens e serviços de qualquer natureza	0		
Serviços de avaliação de bens e serviços de qualquer natureza						
000007	07.00	01 - Prestação de	Serviços relativos a engenharia, arquitetura, geologia, urbanismo,	0		
Engenharia, agronomia, agrimensura, arquitetura, geologia, urbanismo, paisagismo e congêneres						
000007	07.00	01 - Prestação de	Serviços relativos a engenharia, arquitetura, geologia, urbanismo,	0		
Limpeza e dragagem de rios, portos, canais, baías, lagos, lagoas, represas, açudes e congêneres						
000032	32.00	01 - Prestação de	Serviços de desenhos técnicos	0		
Serviços de desenhos técnicos						
000017	17.00	01 - Prestação de	Serviços de apoio técnico, administrativo, jurídico, contábil,	0		
Franquia (franchising)						
000007	07.00	01 - Prestação de	Serviços relativos a engenharia, arquitetura, geologia, urbanismo,	0		
Decoração e jardinagem, inclusive corte e poda de árvores						
000003	03.00	01 - Prestação de	Serviços prestados mediante locação, cessão de direito de uso e	0		
Cessão de direito de uso de marcas e de sinais de propaganda						
000017	17.00	01 - Prestação de	Serviços de apoio técnico, administrativo, jurídico, contábil,	0		
Datilografia, digitação, estenografia, expediente, secretaria em geral, resposta audível, redação, edição, interpretação, revisão, tradução, apoio e						



PREFEITURA MUNICIPAL DE MATÕES DO NORTE

DEPARTAMENTO DE ARRECAÇÃO DE TRIBUTOS MUNICIPAIS CNPJ:

AV DR. ANTÔNIO SAMPAIO, Nº 100 - CENTRO

Rol Cadastral do Mobiliário - Completo: (Cadastro: '100119699','100119699')

Data Emissão: 22/04/2024
Hora: 11:30:21
Exercício: 2024
Usuário: SAMILA
Página(s): 2 de 2

FICHA CADASTRAL DO MOBILIÁRIO

000017	17.00	01 - Prestação de	Serviços de apoio técnico, administrativo, jurídico, contábil,	0
Planejamento, coordenação, programação ou organização técnica, financeira ou administrativa				
000008	08.00	01 - Prestação de	Serviços de educação, ensino, orientação pedagógica e	0
Instrução, treinamento, orientação pedagógica e educacional, avaliação de conhecimentos de qualquer natureza				
000014	14.00	01 - Prestação de	Serviços relativos a bens de terceiros	0
Lubrificação, limpeza, lustração, revisão, carga e recarga, conserto, restauração, blindagem, manutenção e conservação de máquinas, veículos,				

Fis, nº 544


Rubrica

Código	Principal	Atividade cnae
3313901	N	MANUTENCAO E REPARACAO DE GERADORES, TRANSFORMADORES E MOTORES ELETRICOS
3314712	N	MANUTENCAO E REPARACAO DE TRATORES AGRICOLAS
3314717	N	MANUTENCAO E REPARACAO DE MAQUINAS E EQUIPAMENTOS DE TERRAPLENAGEM, PAVIMENTACAO E CONSTRUCAO,
3811400	N	COLETA DE RESIDUOS NAO-PERIGOSOS
3812200	N	COLETA DE RESIDUOS PERIGOSOS
4120400	N	CONSTRUCAO DE EDIFICIOS
4211101	N	CONSTRUCAO DE RODOVIAS E FERROVIAS
4213800	N	OBRAS DE URBANIZACAO - RUAS, PRACAS E CALCADAS
4221902	N	CONSTRUCAO DE ESTACOES E REDES DE DISTRIBUICAO DE ENERGIA ELETRICA
4222701	N	CONSTRUCAO DE REDES DE ABASTECIMENTO DE AGUA, COLETA DE ESGOTO E CONSTRUcoes CORRELATAS, EXCETO
4222702	N	OBRAS DE IRRIGACAO
4292802	N	OBRAS DE MONTAGEM INDUSTRIAL
4299501	N	CONSTRUCAO DE INSTALACOES ESPORTIVAS E RECREATIVAS
4311802	N	PREPARACAO DE CANTEIRO E LIMPEZA DE TERRENO
4312600	N	PERFURACOES E SONDAgens
4313400	N	OBRAS DE TERRAPLENAGEM
4321500	N	INSTALACAO E MANUTENCAO ELETRICA
4322301	N	INSTALACOES HIDRAULICAS, SANITARIAS E DE GAS
4322302	N	INSTALACAO E MANUTENCAO DE SISTEMAS CENTRAIS DE AR CONDICIONADO, DE VENTILACAO E REFRIGERACAO
4322303	N	INSTALACOES DE SISTEMA DE PREVENCAO CONTRA INCENDIO
7112000	S	SERVICOS DE ENGENHARIA

Código Alvara	Exercício	Descrição	Data Emissão	Data Validade
48	2024	Alvara de funcionamento	22/04/2024	31/12/2024



PREFEITURA MUNICIPAL DE MATÕES DO NORTE

DEPARTAMENTO DE ARRECAÇÃO DE TRIBUTOS MUNICIPAIS

CNPJ: 01612831000187

AV DR. ANTÔNIO SAMPAIO, Nº 100 - CENTRO

Fis, nº 545

Rubrica

ALVARÁ DE LOCALIZAÇÃO E FUNCIONAMENTO

Nº do Cadastro	Nº da Inscrição	Data de Abertura	Validade
100119699	100119699	19/05/2022	31/12/2024

Contribuinte	
Nome:	TRIADE ENGENHARIA E CONSULTORIA LTDA
CPF/CNPJ:	46457629000166
RG/Insc	
Nome Fantas.:	TRIADE ENGENHARIA E CONSULTORIA

Endereço			
Logradouro:	R DA CAEMA	Número:	92
Complemento:		CEP:	65468000
Bairro:	CENTRO	Estado:	MA
Cidade:	MATÕES DO NORTE		

Atividade Principal
SERVICOS DE ENGENHARIA

Detalhamento da Atividade:

- 7112000 SERVICOS DE ENGENHARIA
- 3313901 MANUTENCAO E REPARACAO DE GERADORES, TRANSFORMADORES E MOTORES ELETRICOS
- 3811400 COLETA DE RESIDUOS NAO-PERIGOSOS
- 3812200 COLETA DE RESIDUOS PERIGOSOS
- 4120400 CONSTRUCAO DE EDIFICIOS
- 4211101 CONSTRUCAO DE RODOVIAS E FERROVIAS
- 4213800 OBRAS DE URBANIZACAO - RUAS, PRACAS E CALCADAS
- 4222701 CONSTRUCAO DE REDES DE ABASTECIMENTO DE AGUA, COLETA DE ESGOTO E CONSTRUCOES CORRELATAS, EXCETO OBRAS DE
- 4222702 OBRAS DE IRRIGACAO
- 4292802 OBRAS DE MONTAGEM INDUSTRIAL
- 4311802 PREPARACAO DE CANTEIRO E LIMPEZA DE TERRENO
- 4312600 PERFURACOES E SONDAGENS
- 4313400 OBRAS DE TERRAPLENAGEM
- 4321500 INSTALACAO E MANUTENCAO ELETRICA
- 4322301 INSTALACOES HIDRAULICAS, SANITARIAS E DE GAS
- 4322303 INSTALACOES DE SISTEMA DE PREVENCAO CONTRA INCENDIO
- 4322302 INSTALACAO E MANUTENCAO DE SISTEMAS CENTRAIS DE AR CONDICIONADO, DE VENTILACAO E REFRIGERACAO
- 4221902 CONSTRUCAO DE ESTACOES E REDES DE DISTRIBUICAO DE ENERGIA ELETRICA
- 4299501 CONSTRUCAO DE INSTALACOES ESPORTIVAS E RECREATIVAS
- 3314712 MANUTENCAO E REPARACAO DE TRATORES AGRICOLAS
- 3314717 MANUTENCAO E REPARACAO DE MAQUINAS E EQUIPAMENTOS DE TERRAPLENAGEM, PAVIMENTACAO E CONSTRUCAO, EXCETO TF



PREFEITURA MUNICIPAL DE MATÕES DO NORTE

DEPARTAMENTO DE ARRECAÇÃO DE TRIBUTOS MUNICIPAIS

CNPJ: 01612831000187

AV DR. ANTÔNIO SAMPAIO, Nº 100 - CENTRO

Fis. nº 546

Rubrica

ESTE CONTRIBUINTE ESTÁ AUTORIZADO A DESENVOLVER SOMENTE A(S) ATIVIDADE(S) ACIMA DISCRIMINADA(S) E FIRMA COMPROMISSO, SOB AS PENAS DA LEI, DOS REQUISITOS LEGAIS PARA FUNCIONAMENTO, RECONHECENDO QUE O NÃO ATENDIMENTO A LEGISLAÇÃO ACARRETERÁ A SUSPENSÃO E CASSAÇÃO DESTE ALVARÁ.

Nº do Alvará

48



Validador: A145872B836E6056

MARLENE SERRA COELHO
SECERTÁRIA DE ADMINISTRAÇÃO E FINANÇA
Portaria: 284/2024

Data de emissão do Alvará: 22/04/2024 às 11:23:52

NOTA: ESTE ALVARÁ DEVE SER AFIXADO EM LOCAL VISÍVEL E ACESSÍVEL À FISCALIZAÇÃO.



PREFEITURA MUNICIPAL DE MATÕES DO NORTE
DEPARTAMENTO DE ARRECAÇÃO DE TRIBUTOS MUNICIPAIS
AV DR. ANTÔNIO SAMPAIO, Nº 100 - CENTRO
CNPJ: 01612831000187

Fls, nº 547

Rubrica

CERTIDÃO NEGATIVA DE DÉBITOS IMOBILIÁRIOS

O DEPARTAMENTO DE ARRECAÇÃO DE TRIBUTOS da prefeitura Municipal de MATÕES DO NORTE, a requerimento da pessoa interessada TRIADE ENGENHARIA E CONSULTORIA LTDA, CERTIFICA, para os fins que se fizerem necessários, que a pessoa jurídica/física a seguir referenciada não registra débitos imobiliários com os cofres públicos municipais até a presente data, ressalvado o direito da Fazenda Municipal de exigir o recolhimento de débitos, tributários ou não, constituídos anteriormente a esta data mesmo durante a vigência desse prazo.

Cadastro:	000143627	Matricula/Inscrição:	
Proprietário:	TRIADE ENGENHARIA E CONSULTORIA LTDA	CPF/CNPJ:	46457629000166
Compromissário	TRIADE ENGENHARIA E CONSULTORIA LTDA	CPF/CNPJ:	46457629000166
Endereço:	R DA CAEMA	Complem:	
Bairro:	CENTRO	CEP:	65468000
Cidade:	MATÕES DO NORTE MA		
Setor: 01	Quadra: 001	Lote: 00035	Unidade: 000

Loteamento

Nome:					
Setor:	01	Quadra:	001	Lote: 00035	Unidade: 000

Dados Referente ao Exercício 2024

Área Territorial:	22,50	Área Edif. da Unidade:	0,00	Área Edif. Total:	0,00
Valor Venal Territorial:	0,00	Valor Venal Edificação:	0,00	Valor Venal Total:	0,00

Emissão: Data de Emissão: Validade: Valida Até: Usuário:
Número/Controle da Certidão: Código de Controle da certidão/Número: 5708.3C4D.1E63.BAE6





PREFEITURA MUNICIPAL DE MATÕES DO NORTE
DEPARTAMENTO DE ARRECAÇÃO DE TRIBUTOS MUNICIPAIS
AV DR. ANTÔNIO SAMPAIO, Nº 100 - CENTRO
CNPJ: 01612831000187

Fis, nº 548


Rubrica

CERTIDÃO NEGATIVA DE DÉBITOS MUNICIPAIS

O SETOR DE TRIBUTOS da prefeitura Municipal de MATÕES DO NORTE, a requerimento da pessoa interessada TRIADE ENGENHARIA E CONSULTORIA LTDA, CERTIFICA, para os fins que se fizerem necessários, que a pessoa jurídica/física a seguir referenciada não registra débitos com os cofres públicos municipais até a presente data, ressalvado o direito da Fazenda Municipal de exigir o recolhimento de débitos, tributários ou não, constituídos anteriormente a esta data mesmo durante a vigência desse prazo.

Cadastro:	100119699	CPF/CNPJ:	46457629000166
Contribuinte:	TRIADE ENGENHARIA E CONSULTORIA LTDA	Complem:	
Endereço:	R DA CAEMA - Nº 92	CEP:	65468000
Bairro:	CENTRO		
Cidade:	MATÕES DO NORTE MA		

Emissão: 22/04/2024 às 11:28:08

Validade: 21/07/2024

Usuário: SAMILA SOUZA

Número/Controle da Certidão: F3B753862AB188F9





PODER JUDICIÁRIO
JUSTIÇA DO TRABALHO

Página 1 de 1

Fls. nº 549

ASB
Rubrica

CERTIDÃO NEGATIVA DE DÉBITOS TRABALHISTAS

Nome: FERNANDA SARAIVA BARBOSA

CPF: 067.188.263-59

Certidão nº: 27788406/2024

Expedição: 21/04/2024, às 08:55:09

Validade: 18/10/2024 - 180 (cento e oitenta) dias, contados da data de sua expedição.

Certifica-se que **FERNANDA SARAIVA BARBOSA**, inscrito(a) no CPF sob o nº **067.188.263-59**, **NÃO CONSTA** como inadimplente no Banco Nacional de Devedores Trabalhistas.

Certidão emitida com base nos arts. 642-A e 883-A da Consolidação das Leis do Trabalho, acrescentados pelas Leis ns.º 12.440/2011 e 13.467/2017, e no Ato 01/2022 da CGJT, de 21 de janeiro de 2022. Os dados constantes desta Certidão são de responsabilidade dos Tribunais do Trabalho.

No caso de pessoa jurídica, a Certidão atesta a empresa em relação a todos os seus estabelecimentos, agências ou filiais.

A aceitação desta certidão condiciona-se à verificação de sua autenticidade no portal do Tribunal Superior do Trabalho na Internet (<http://www.tst.jus.br>).

Certidão emitida gratuitamente.

INFORMAÇÃO IMPORTANTE

Do Banco Nacional de Devedores Trabalhistas constam os dados necessários à identificação das pessoas naturais e jurídicas inadimplentes perante a Justiça do Trabalho quanto às obrigações estabelecidas em sentença condenatória transitada em julgado ou em acordos judiciais trabalhistas, inclusive no concernente aos recolhimentos previdenciários, a honorários, a custas, a emolumentos ou a recolhimentos determinados em lei; ou decorrentes de execução de acordos firmados perante o Ministério Público do Trabalho, Comissão de Conciliação Prévia ou demais títulos que, por disposição legal, contiver força executiva.

A

PODER JUDICIÁRIO
JUSTIÇA DO TRABALHO

Fls. nº 550

Rubrica**CERTIDÃO NEGATIVA DE DÉBITOS TRABALHISTAS**

Nome: TRIADE ENGENHARIA E CONSULTORIA LTDA (MATRIZ E FILIAIS)

CNPJ: 46.457.629/0001-66

Certidão nº: 27788083/2024

Expedição: 21/04/2024, às 08:53:21

Validade: 18/10/2024 - 180 (cento e oitenta) dias, contados da data de sua expedição.

Certifica-se que **TRIADE ENGENHARIA E CONSULTORIA LTDA (MATRIZ E FILIAIS)**, inscrito(a) no CNPJ sob o nº **46.457.629/0001-66**, **NÃO CONSTA** como inadimplente no Banco Nacional de Devedores Trabalhistas.

Certidão emitida com base nos arts. 642-A e 883-A da Consolidação das Leis do Trabalho, acrescentados pelas Leis ns.º 12.440/2011 e 13.467/2017, e no Ato 01/2022 da CGJT, de 21 de janeiro de 2022. Os dados constantes desta Certidão são de responsabilidade dos Tribunais do Trabalho.

No caso de pessoa jurídica, a Certidão atesta a empresa em relação a todos os seus estabelecimentos, agências ou filiais.

A aceitação desta certidão condiciona-se à verificação de sua autenticidade no portal do Tribunal Superior do Trabalho na Internet (<http://www.tst.jus.br>).

Certidão emitida gratuitamente.

INFORMAÇÃO IMPORTANTE

Do Banco Nacional de Devedores Trabalhistas constam os dados necessários à identificação das pessoas naturais e jurídicas inadimplentes perante a Justiça do Trabalho quanto às obrigações estabelecidas em sentença condenatória transitada em julgado ou em acordos judiciais trabalhistas, inclusive no concernente aos recolhimentos previdenciários, a honorários, a custas, a emolumentos ou a recolhimentos determinados em lei; ou decorrentes de execução de acordos firmados perante o Ministério Público do Trabalho, Comissão de Conciliação Prévia ou demais títulos que, por disposição legal, contiver força executiva.



MINISTÉRIO DO TRABALHO E EMPREGO
SECRETARIA DE INSPEÇÃO DO TRABALHO
COORDENAÇÃO-GERAL DE RECURSOS



CERTIDÃO DE DÉBITOS TRABALHISTAS
NEGATIVA

EMPREGADOR: FERNANDA SARAIVA BARBOSA

INSCRIÇÃO: 067.188.263-59

DATA E HORA DA EMISSÃO: 21/04/2024, às 08:51:51, conforme horário oficial de Brasília

CERTIFICA-SE, de acordo com as informações registradas no sistema de Controle de Processos de Multas e Recursos que, nesta data, **NÃO CONSTAM** débitos decorrentes de autuações em face do empregador acima identificado.

1. Esta certidão abrange todos os estabelecimentos do empregador.
2. A presente certidão não modifica a situação do empregador que conste do cadastro previsto na Portaria Interministerial MTE/SDH n° 2, de 12 de maio de 2011, que disciplina o Cadastro de Empregadores que tenham submetido trabalhadores a condições análogas a de escravo.
3. Conforme artigo 103, § 2º da Portaria MTP n° 667/2021, a certidão ora instituída refletirá sempre a última situação ocorrida em cadastros administrativos pelo emitente, de modo que, havendo processos enviados à Procuradoria da Fazenda Nacional - PFN, quanto a estes, poderá ser obtida certidão específica perante aquele órgão, visando a demonstrar a situação atualizada dos mesmos.
4. Expedida com base na Portaria MTP n° 667, de 8 de novembro de 2021. Emitida gratuitamente.



Dados para conferência da autenticidade desta certidão:

Endereço: <https://eprocesso.sit.trabalho.gov.br/Certidao/Validar>

Código: NQK2LNU8CS

A autenticidade também pode ser verificada a partir do QR Code ao lado.



MINISTÉRIO DO TRABALHO E EMPREGO
SECRETARIA DE INSPEÇÃO DO TRABALHO
COORDENAÇÃO-GERAL DE RECURSOS

Fls, nº 552

Rubrica

CERTIDÃO DE DÉBITOS TRABALHISTAS
NEGATIVA

EMPREGADOR: TRIADE ENGENHARIA E CONSULTORIA LTDA

INSCRIÇÃO: 46.457.629/0001-66

DATA E HORA DA EMISSÃO: 21/04/2024, às 08:50:45, conforme horário oficial de Brasília

CERTIFICA-SE, de acordo com as informações registradas no sistema de Controle de Processos de Multas e Recursos que, nesta data, **NÃO CONSTAM** débitos decorrentes de autuações em face do empregador acima identificado.

1. Esta certidão abrange todos os estabelecimentos do empregador.
2. A presente certidão não modifica a situação do empregador que conste do cadastro previsto na Portaria Interministerial MTE/SDH nº 2, de 12 de maio de 2011, que disciplina o Cadastro de Empregadores que tenham submetido trabalhadores a condições análogas a de escravo.
3. Conforme artigo 103, § 2º da Portaria MTP nº 667/2021, a certidão ora instituída refletirá sempre a última situação ocorrida em cadastros administrativos pelo emitente, de modo que, havendo processos enviados à Procuradoria da Fazenda Nacional - PFN, quanto a estes, poderá ser obtida certidão específica perante aquele órgão, visando a demonstrar a situação atualizada dos mesmos.
4. Expedida com base na Portaria MTP nº 667, de 8 de novembro de 2021. Emitida gratuitamente.



Dados para conferência da autenticidade desta certidão:

Endereço: <https://eprocesso.sit.trabalho.gov.br/Certidao/Validar>

Código: SW7YA7397H

A autenticidade também pode ser verificada a partir do QR Code ao lado.

CERTJUDONE-VNC - 602024
Código de validação: DD9C8F0973

Número da guia: 24062601001771299.

CERTIDÃO DE FALÊNCIA OU RECUPERAÇÃO JUDICIAL

USANDO da faculdade que me confere a Lei, **CERTIFICO**, a requerimento da pessoa interessada, que, dando busca nos arquivos dos feitos referentes às **Varas de Falência e Recuperação Judicial**, a partir do dia 22 do mês de abril do ano de dois mil e quatorze (2014) até o dia 22 do mês de abril do corrente ano, constatei a **INEXISTÊNCIA** de processos contra **TRÍADE ENGENHARIA E CONSULTORIA**, com endereço na Rua da Caema, nº 92, Centro, CEP: 65468-000, na cidade de Matões do Norte/MA. **CERTIFICO** finalmente, que esta Secretaria de Distribuição é a única existente na Comarca de Cantanhede/MA, Estado do Maranhão. Eu, Lelcimeyre Silva da Conceição Fernandes, Servidora Judicial Cedida, consultei, digitei e subscrevo. Eu, Francisco Vinicius Sodré Santos, Secretário Judicial de Entrância Inicial, assino o referido, é verdade e dou fé. Dada e passada a presente certidão na Secretaria Judicial, no Fórum "Raimundo Nonato Sorocaba Martins Filho", nesta cidade de Cantanhede, Estado do Maranhão.

Observações:

*O prazo de validade da presente certidão será de 60 (sessenta) dias, conforme Art. 149 do Código de Normas da CGJ (Corregedoria Geral de Justiça).

*O CNPJ/CPF constante nesta certidão foi informado pelo solicitante. Sua titularidade deverá ser conferida pelo interessado ou destinatário.

*Esta Certidão abrange somente a Vara Única da Comarca de Cantanhede e seus respectivos termos judiciais a saber: Matões do Norte/MA e Pirapemas/MA.

Sede: Rua Boa Esperança, s/nº, Centro, Cantanhede/MA, CEP:65465-000; Fone/Fax: (98) 2055-4058; email: vara1_can@tjma.jus.br

Sede: Rua Boa Esperança, s/nº, Centro, CEP:65465-000; Fone/Fax: (98) 3462 1487; email: vara1_can@tjma.jus.br

FRANCISCO VINICIUS SODRE SANTOS
Secretário Judicial de Entrância Inicial
Vara Única da Comarca de Cantanhede
Matrícula 210740



CERTJUDONE-VNC - 602024 / Código: DD9C8F0973
Valide o documento em www.tjma.jus.br/validadoc.php

Antes de imprimir pense em sua responsabilidade com o meio ambiente.
#ConsumoConsciente





PODER JUDICIÁRIO DO ESTADO DO MARANHÃO
Corregedoria Geral da Justiça
Vara Única da Comarca de Cantanhede



Documento assinado. CANTANHÊDE, 22/04/2024 12:41 (FRANCISCO VINICIUS SODRE SANTOS)



CERTJUDONE-VNC - 602024 / Código: DD9C8F0973
Valide o documento em www.tjma.jus.br/validadoc.php

Antes de imprimir pense em sua responsabilidade com o meio ambiente.
#ConsumoConsciente

Fis nº

555

RUBRICA

TRIADE ENGENHARIA E CONSULTORIA LTDA

CNPJ: 46.457.629/0001-66 / NIRE 21201244877

RUA BARBOSA, S/N, CENTRO, CEP 65.468-000, MATÕES DO NORTE/MA

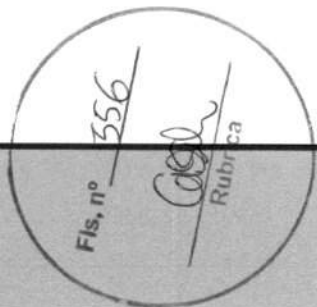
BALANÇO EM 31 DE DEZEMBRO 2022

ATIVO			PASSIVO			DEMONSTRATIVO DO RESULTADO DO EXERCICIO		
ATIVO CIRCULANTE	R\$	477.159,29	PASSIVO CIRCULANTE	R\$	24.432,45	RECEITA BRUTA DE SERVIÇOS	R\$	382.804,35
BANCO C/MOVIMENTO	R\$	52.244,45	FORNECEDORES	R\$	15.222,00	DEDUÇÕES DE RECEITA	-R\$	45.512,17
CAIXA	R\$	178.569,50	OBRIGACOES FISCAIS E TRABALHISTAS	R\$	7.890,45	RECEITA LÍQUIDA	R\$	337.292,18
CLIENTES	R\$	246.345,34	IMPOSTO A PAGAR	R\$	1.320,00	CUSTOS	-R\$	67.345,75
						RESULTADO OPERACIONAL BRUTO	R\$	269.946,43
ATIVO NÃO CIRCULANTE	R\$	377.678,22	PASSIVO NÃO CIRCULANTE		R\$ 46.602,63	DESPESAS OPERACIONAIS	-R\$	86.144,00
CREDITOS E VALORES DE LONGO PRAZO	R\$	177.783,46	EMPRESTIMOS E FINANCIAMENTOS	R\$	46.602,63	RESULTADO ANTES DA OPERAÇÃO	R\$	183.802,43
IMOBILIZADO	R\$	199.894,76				RESULTADO DEPOIS DA PROVISÃO	R\$	183.802,43
			PATRIMONIO LIQUIDO	R\$	783.802,43	LUCRO LÍQUIDO DO PERÍODO	R\$	183.802,43
			CAPITAL SOCIAL	R\$	600.000,00			
			LUCRO DO EXERCICIO	R\$	183.802,43			
TOTAL DO ATIVO	R\$	854.837,51	TOTAL DO PASSIVO	R\$	854.837,51			

Matões do Norte - Ma, 31 de Dezembro de 2022

Fernanda Saraiva Barbosa
CPF: 067.188.263-59
Titular/Administrador

Jayrton Frazao da Silva
CRC/MA: 015286
Contador



TRIADE ENGENHARIA E CONSULTORIA LTDA

CNPJ: 46.457.629/0001-66 / NIRE 21201244877

RUA BARBOSA, S/N, CENTRO, CEP 65.468-000, MATÕES DO NORTE/MA

INDICES DE LIQUIDEZ - 2022

Calculo a partir da Razão entre os direitos a curto prazo da empresa (Caixa, Banco, Estoques, Clientes) e as dividas a curto prazo (Emprestimos, Impostos, Fornecedores). No balanço estas informações são evidenciadas respectivamente como Ativo Circulante e Passivo Circulante.

INDICE LIQUIDEZ GERAL

$$\text{ILG} = \frac{\text{ATIVO CIRCULANTE} + \text{ATIVO NÃO CIRCULANTE}}{\text{PASSIVO CIRCULANTE} + \text{EXIGIVEL A LONGO PRAZO}} = \frac{477.159,29 + 377.678,22}{24.432,45 + 46.602,63} = 12,03\%$$

INDICE LIQUIDEZ CORRENTE

$$\text{ILC} = \frac{\text{ATIVO CIRCULANTE}}{\text{PASSIVO CIRCULANTE}} = \frac{477.159,29}{24.432,45} = 19,52\%$$

INDICE SOLVÊNCIA GERAL

$$\text{ISG} = \frac{\text{ATIVO TOTAL}}{\text{PASSIVO CIRCULANTE} + \text{EXIGIVEL A LONGO PRAZO}} = \frac{854.837,51}{24.432,45 + 46.602,63} = 12,03\%$$

Matões do Norte/MA, 31 de Dezembro de 2022

Fernanda Saraiva Barbosa
CPF: 067.188.263-59
Socio/Administrador

Jayrton Frazao da Silva
CRC/MA: 015286
Contador

TRIADE ENGENHARIA E CONSULTORIA LTDA

CNPJ: 46.457.629/0001-66 / NIRE 21201244877

Rua Barbosa, s/n, Centro, CEP 65468-000, Matões do Norte/MA

NOTAS EXPLICATIVAS ÀS DEMONSTRAÇÕES FINANCEIRAS**Exercícios findos em 31 de dezembro de 2022****1- CONTEXTO OPERACIONAL**

A Empresa TRIADE ENGENHARIA E CONSULTORIA LTDA, constituída em 09 de maio de 20222, e com sede no em MATÕES DO NORTE – MA, inscrita no CNPJ Nº: 46457629000166 com NIRE N: 21201244877, tem como objeto social 7112-0/00 - Serviços de engenharia; 4329-1/03 - Instalação, manutenção e reparação de elevadores, escadas e esteiras rolantes; 4399-1/01 - Administração de obras; 4213-8/00 - Obras de urbanização - ruas, praças e calçadas; 3313-9/01 - Manutenção e reparação de geradores, transformadores e motores elétricos; 3811-4/00 - Coleta de resíduos não-perigosos; 3812-2/00 - Coleta de resíduos perigosos; 4120-4/00 - Construção de edifícios; 4211-1/01 - Construção de rodovias e ferrovias; 4221-9/02 - Construção de estações e redes de distribuição de energia elétrica; 4222-7/01 - Construção de redes de abastecimento de água, coleta de esgoto e construções correlatas, exceto obras de irrigação; 4222-7/02 - Obras de irrigação; 4292-8/02 - Obras de montagem industrial 4299-5/01 - Construção de instalações esportivas e recreativas; 4311-8/02 - Preparação de canteiro e limpeza de terreno; 4312-6/00 - Perfurações e sondagens; 4313-4/00 - Obras de terraplenagem; 4321-5/00 - Instalação e manutenção elétrica; 4322-3/01 - Instalações hidráulicas, sanitárias e de gás; 4322-3/02 - Instalação e manutenção de sistemas centrais de ar condicionado, de ventilação e refrigeração; 4322-3/03 - Instalações de sistema de prevenção contra incêndio; 4329-1/04 - Montagem e instalação de sistemas e equipamentos de iluminação e sinalização em vias públicas, portos e aeroportos; 4391-6/00 - Obras de fundações; 4399-1/05 - Perfuração e construção de poços de água; 4679-6/99 - Comércio atacadista de materiais de construção em geral; 4742-3/00 - Comércio varejista de material elétrico 6821-8/01 - Corretagem na compra e venda e avaliação de imóveis; 7119-7/01 - Serviços de cartografia, topografia e geodésia; 7119-7/03 - Serviços de desenho técnico relacionados à arquitetura e engenharia; 7119-7/04 - Serviços de perícia técnica relacionados à segurança do trabalho; 7711-0/00 - Locação de automóveis sem condutor; 7732-2/01 - Aluguel de máquinas e equipamentos para construção sem operador, exceto; Andaimos; 8130-3/00 - Atividades paisagísticas; 8211-3/00 - Serviços combinados de escritório e apoio administrativo; 8599-6/04 - Treinamento em desenvolvimento profissional e gerencial. A Empresa está estruturada como SOCIEDADE EMPRESÁRIA LIMITADA UNIPESSOAL, localizado na Rua Barbosa, s/n, centro CEP: 65468-000, MATÕES DO NORTE/MA.

2- APRESENTAÇÃO DAS DEMONSTRAÇÕES FINANCEIRAS

As demonstrações financeiras foram elaboradas de acordo com as práticas contábeis adotadas no Brasil, as quais abrangem a legislação societária, os pronunciamentos, as orientações e as interpretações emitidas pelo Comitê de Pronunciamentos Contábeis (CPC).

3- NOTAS EXPLICATIVAS**3.1-Ativo Circulante****a) Banco C/ Movimento**

Inclui os recursos depositados em Contas- Corrente de livre movimentação. As contas de livre movimentação são as contas bancárias cujo saldo pode ser sacado imediatamente pelo cliente no todo ou em parte.

b) Caixa

O montante da disponibilidade em moeda nacional é apresentado pelo seu valor de face, enquanto os valores em moeda estrangeira são convertidos pela taxa cambial divulgada pelo BACEN na data de fechamento das demonstrações contábeis.

TRIADE ENGENHARIA E CONSULTORIA LTDA

CNPJ: 46.457.629/0001-66 / NIRE 21201244877

Rua Barbosa, s/n, Centro, CEP 65468-000, Matões do Norte/MA

c) Clientes

Está registrado pelas vendas ou prestação de serviços em curto prazo, evidenciando o saldo a receber no final do exercício.

3.2-Passivo Circulante**d) Fornecedor**

As contas a pagar aos fornecedores são obrigações a pagar por bens ou serviços que foram adquiridos de fornecedores no curso normal dos negócios, sendo classificadas como passivos circulantes se o pagamento for devido no período de até um ano. Caso contrário, as contas a pagar são apresentadas como passivo não circulante.

e) Obrigações Fiscais e Trabalhista

Compreende as obrigações da empresa com o governo relativo a impostos, taxas e contribuições com vencimento no curto prazo e as obrigações referentes a salários ou remunerações devida aos funcionários.

f) Imposto a pagar

Referem se às questões relacionadas ao pagamento de impostos.

3.3-Patrimônio Líquido**g) Capital Social**

O capital social da Empresa, em 31 de dezembro de 2022, era composto de R\$ 600.000,00 (seiscentos mil reais)

h) Receita

A receita é apresentada líquida dos impostos e das devoluções, sendo que é reconhecida: (a) quando o valor da receita pode ser mensurado com segurança; (b) é provável que benefícios econômicos futuros fluirão para a entidade.

Nota 04- Qualquer outra informação relevante para adequação compreensão das demonstrações contábeis.

As demonstrações da referida empresa, mesmo que elaborada de forma simplificada considera as especificações e natureza das operações realizadas, bem como contemplou as necessidades de controle de informações no que se refere os aspectos fiscais e gerenciais para melhor compreensão do público interessado.

Matões do Norte/MA, 31 de dezembro de 2022

Fernanda Saraiva Barbosa
CPF: 067.188.263-59
Socio/Administrador

Jayrton Frazao da Silva
CRC/MA: 015286
Contador



Handwritten signature and initials.



ASSINATURA ELETRÔNICA

Certificamos que o ato da empresa TRIADE ENGENHARIA E CONSULTORIA LTDA consta assinado digitalmente por:

IDENTIFICAÇÃO DO(S) ASSINANTE(S)	
CPF/CNPJ	Nome
06718826359	FERNANDA SARAIVA BARBOSA
60709706324	JAYRTON FRAZAO DA SILVA

JUCEMA

CERTIFICO O REGISTRO EM 28/04/2023 13:13 SOB Nº 20230524745.
PROTOCOLO: 230524745 DE 28/04/2023.
CÓDIGO DE VERIFICAÇÃO: 12305738482. CNPJ DA SEDE: 46457629000166.
NIRE: 21201244877. COM EFEITOS DO REGISTRO EM: 28/04/2023.
TRIADE ENGENHARIA E CONSULTORIA LTDA

CARLOS ANDRÉ DE MORAES PEREIRA
SECRETÁRIO-GERAL
www.empresafacil.ma.gov.br

LIVRO DIARIO
NÚMERO DE ORDEM 02
TERMO DE ABERTURA



Contém o presente Livro Diário 06(seis) folhas numeradas de 01 a 06, que servira como Livro Diário número 02(dois) da Empresa TRIADE ENGENHARIA E CONSULTORIA LTDA, situada na Rua Barbosa, s/n, Centro, CEP 65468-000, Matões do Norte/MA, com seu contrato social arquivado na junta comercial deste Estado sob o Número 21201244877 em 19 de maio de 2022, inscrita no CNPJ sob o Número: 46.457.629/0001-66.

Miranda do Norte/MA, 19 de maio de 2022


Fernanda Saraiva Barbosa
CPF: 067.188.263-59
Socio/Administrador

Jayrton Frazao da Silva
CRC/MA: 015286
Contador

A large, stylized handwritten signature in black ink, consisting of several overlapping loops and strokes.

A small, simple handwritten mark or signature in black ink, located in the bottom right corner of the page.

LIVRO DIARIO
NÚMERO DE ORDEM 02
TERMO DE ENCERRAMENTO



Contém o presente Livro Diário 06(seis) folhas numeradas de 01 a 06, que serviu como Livro Diário número 02(dois) das operações compreendidas no período de 19/05/2022 a 31/12/2022 da Empresa TRIADE ENGENHARIA E CONSULTORIA LTDA, situada na Rua Barbosa, s/n, Centro, CEP 65468-000, Matões do Norte/MA, com seu contrato social arquivado na junta comercial deste Estado sob o Número 21201244877 em 19 de maio de 2022, inscrita no CNPJ sob o Número: 46.457.629/0001-66.

Miranda do Norte/MA, 31 de dezembro de 2022

Fernanda Saraiva Barbosa
CPF: 067.188.263-59
Socio/Administrador

Jayrton Frazao da Silva
CRC/MA: 015286
Contador

A large, stylized handwritten signature in black ink, located in the lower right quadrant of the page.

A small, stylized handwritten mark or signature in black ink, located at the bottom right corner of the page.



Fls, nº 562


Rubrica

ASSINATURA ELETRÔNICA

Certificamos que o ato da empresa TRIADE ENGENHARIA E CONSULTORIA LTDA consta assinado digitalmente por:

IDENTIFICAÇÃO DO(S) ASSINANTE(S)	
CPF/CNPJ	Nome
06718826359	FERNANDA SARAIVA BARBOSA
60709706324	JAYRTON FRAZAO DA SILVA



CERTIFICO A AUTENTICAÇÃO EM 08/05/2023 13:57 SOB Nº 20230600441.
PROTOCOLO: 230600441 DE 05/05/2023. NIRE: 21201244877.
TRIADE ENGENHARIA E CONSULTORIA LTDA

JUCEMA

ANSELMO DIAS CARNEIRO LOPES FILHO
RESPONSÁVEL PELA AUTENTICAÇÃO
SÃO LUÍS, 08/05/2023
empresafacil.ma.gov.br





TERMO DE AUTENTICAÇÃO - LIVRO DIGITAL

Declaro exatos os Termos de Abertura e de Encerramento do Livro Digital com características abaixo, conferido e autenticado por ANSELMO DIAS CARNEIRO LOPES FILHO, sob a autenticidade nº 12306358314 em 08/05/2023, protocolo 230600441. Para validação de Autenticação dos Termos, deverá ser acessado o Portal de Serviços / verificação de documentos do Empreendedor (<http://www.empresafacil.ma.gov.br>) e informar o código de verificação.

Identificação de Empresa	
Nome Empresarial:	TRIADE ENGENHARIA E CONSULTORIA LTDA
Número de Registro:	21201244877
CNPJ:	46457629000166
Município:	Matões do Norte


Identificação de Livro Digital	
Tipo de Livro:	DIÁRIO
Número de Ordem:	2
Período de Escrituração:	19/05/2022 - 31/12/2022

Assinante(s)	Nome	CRC/OAB
06718826359	FERNANDA SARAIVA BARBOSA	
60709706324	JAY RTON FRAZÃO DA SILVA	MA015286

CERTIFICO A AUTENTICAÇÃO EM 08/05/2023 13:57 SOB Nº 20230600441.
PROTOCOLO: 230600441 DE 05/05/2023. CÓDIGO DE VERIFICAÇÃO:
12306358314. NIRE: 21201244877.
TRIADE ENGENHARIA E CONSULTORIA LTDA

JUCEMA

ANSELMO DIAS CARNEIRO LOPES FILHO
RESPONSÁVEL PELA AUTENTICAÇÃO
SÃO LUÍS, 08/05/2023
empresafacil.ma.gov.br



TRIADE ENGENHARIA E CONSULTORIA LTDA

CNPJ: 46.457.629/0001-66 / NIRE 21201244877

RUA DA CAEMA, Nº 92, CENTRO, CEP 65.468-000, MATÕES DO NORTE/MA

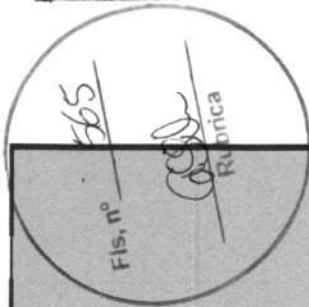
BALANÇO EM 31 DE DEZEMBRO 2023

ATIVO			PASSIVO			DEMONSTRATIVO DO RESULTADO DO EXERCICIO		
ATIVO CIRCULANTE	R\$	448.850,20	PASSIVO CIRCULANTE	R\$	67.984,40	RECEITA BRUTA DE SERVIÇOS	R\$	1.024.346,35
CAIXA	R\$	43.980,10	FORNECEDORES	R\$	45.190,50	DEDUÇÕES DE RECEITA	-R\$	26.512,17
BANCO C/MOVIMENTO	R\$	123.870,50	OBRIGACOES FISCAIS E TRABALHISTAS	R\$	9.670,40	RECEITA LÍQUIDA	R\$	997.834,18
CLIENTES	R\$	280.999,60	IMPOSTO A PAGAR	R\$	13.123,50	CUSTOS	-R\$	789.244,19
ATIVO NÃO CIRCULANTE	R\$	382.874,09	PASSIVO NÃO CIRCULANTE	R\$	20.600,50	RESULTADO OPERACIONAL BRUTO	R\$	208.589,99
CREDITOS E VALORES DE LONGO PRAZO	R\$	177.783,46	EMPRESTIMOS E FINANCIAMENTOS	R\$	20.600,50	DESPESAS OPERACIONAIS	-R\$	65.450,60
IMOBILIZADO	R\$	205.090,63	PATRIMONIO LIQUIDO	R\$	743.139,39	RESULTADO ANTES DA OPERAÇÃO	R\$	143.139,39
			CAPITAL SOCIAL	R\$	600.000,00	RESULTADO DEPOIS DA PROVISÃO	R\$	143.139,39
			LUCRO DO EXERCICIO	R\$	143.139,39	LUCRO LÍQUIDO DO PERÍODO	R\$	143.139,39
TOTAL DO ATIVO	R\$	831.724,29	TOTAL DO PASSIVO	R\$	831.724,29			

Matões do Norte - Ma, 31 de Dezembro de 2023

Fernanda Saraiva Barbosa
CPF: 067.188.263-59
Socia/Administradora

Jayrton Frazao da Silva
CRC/MA: 015286
Contador



TRIADE ENGENHARIA E CONSULTORIA LTDA

CNPJ: 46.457.629/0001-66 / NIRE 21201244877

RUA DA CAEMA, Nº 92, CENTRO, CEP 65.468-000, MATÕES DO NORTE/MA

INDICES DE LIQUIDEZ - 2023

Calculo a partir da Razão entre os direitos a curto prazo da empresa (Caixa, Banco, Estoques, Clientes) e as dividas a curto prazo (Emprestimos, Impostos, Fornecedores). No balanço estas informações são evidenciadas respectivamente como Ativo Circulante e Passivo Circulante.

INDICE LIQUIDEZ GERAL

$$\text{ILG} = \frac{\text{ATIVO CIRCULANTE} + \text{ATIVO NÃO CIRCULANTE}}{\text{PASSIVO CIRCULANTE} + \text{EXIGIVEL A LONGO PRAZO}} = \frac{448.850,20 + 382.874,09}{67.984,40 + 20.600,50} = 9,39\%$$

INDICE LIQUIDEZ CORRENTE

$$\text{ILC} = \frac{\text{ATIVO CIRCULANTE}}{\text{PASSIVO CIRCULANTE}} = \frac{448.850,20}{67.984,40} = 6,60\%$$

INDICE SOLVÊNCIA GERAL

$$\text{ISG} = \frac{\text{ATIVO TOTAL}}{\text{PASSIVO CIRCULANTE} + \text{EXIGIVEL A LONGO PRAZO}} = \frac{831.724,29}{67.984,40 + 20.600,50} = 9,39\%$$

Matões do Norte/MA, 31 de Dezembro de 2023

Fernanda Saraiva Barbosa
CPF: 067.188.263-59
Socia/Administradora

Jayrton Frazao da Silva
CRC/MA: 015286
Contador

TRIADE ENGENHARIA E CONSULTORIA LTDA

CNPJ: 46.457.629/0001-66 / NIRE 21201244877
 Rua da Caema, nº 92, Centro, CEP 65468-000, Matões do Norte/MA

NOTAS EXPLICATIVAS ÀS DEMONSTRAÇÕES FINANCEIRAS
Exercícios findos em 31 de dezembro de 2023

**1- CONTEXTO OPERACIONAL**

A Empresa TRIADE ENGENHARIA E CONSULTORIA LTDA, constituída em 19 de maio de 2022, e com sede no em MATÕES DO NORTE – MA, Inscrita no CNPJ Nº: 46457629000166 com NIRE N: 21201244877, tem como objeto social 7112-0/00 - Serviços de engenharia; 4329-1/03 - Instalação, manutenção e reparação de elevadores, escadas e esteiras rolantes; 4399-1/01 - Administração de obras; 4213-8/00 - Obras de urbanização - ruas, praças e calçadas; 3313-9/01 - Manutenção e reparação de geradores, transformadores e motores elétricos; 3811-4/00 - Coleta de resíduos não-perigosos; 3812-2/00 - Coleta de resíduos perigosos; 4120-4/00 - Construção de edifícios; 4211-1/01 - Construção de rodovias e ferrovias; 4221-9/02 - Construção de estações e redes de distribuição de energia elétrica; 4222-7/01 - Construção de redes de abastecimento de água, coleta de esgoto e construções correlatas, exceto obras de irrigação; 4222-7/02 - Obras de irrigação; 4292-8/02 - Obras de montagem industrial 4299-5/01 - Construção de instalações esportivas e recreativas; 4311-8/02 - Preparação de canteiro e limpeza de terreno; 4312-6/00 - Perfurações e sondagens; 4313-4/00 - Obras de terraplenagem; 4321-5/00 - Instalação e manutenção elétrica; 4322-3/01 - Instalações hidráulicas, sanitárias e de gás; 4322-3/02 - Instalação e manutenção de sistemas centrais de ar condicionado, de ventilação e refrigeração; 4322-3/03 - Instalações de sistema de prevenção contra incêndio; 4329-1/04 - Montagem e instalação de sistemas e equipamentos de iluminação e sinalização em vias públicas, portos e aeroportos; 4391-6/00 - Obras de fundações; 4399-1/05 - Perfuração e construção de poços de água; 4679-6/99 - Comércio atacadista de materiais de construção em geral; 4742-3/00 - Comércio varejista de material elétrico 6821-8/01 - Corretagem na compra e venda e avaliação de imóveis; 7119-7/01 - Serviços de cartografia, topografia e geodésia; 7119-7/03 - Serviços de desenho técnico relacionados à arquitetura e engenharia; 7119-7/04 - Serviços de perícia técnica relacionados à segurança do trabalho; 7711-0/00 - Locação de automóveis sem condutor; 7732-2/01 - Aluguel de máquinas e equipamentos para construção sem operador, exceto; Andaimos; 8130-3/00 - Atividades paisagísticas; 8211-3/00 - Serviços combinados de escritório e apoio administrativo; 8599-6/04 - Treinamento em desenvolvimento profissional e gerencial. A Empresa está estruturada como SOCIEDADE EMPRESÁRIA LIMITADA UNIPESSOAL, localizado na Rua da Caema, nº 92, centro CEP: 65468-000, MATÕES DO NORTE/MA.

2- APRESENTAÇÃO DAS DEMONSTRAÇÕES FINANCEIRAS

As demonstrações financeiras foram elaboradas de acordo com as práticas contábeis adotadas no Brasil, as quais abrangem a legislação societária, os pronunciamentos, as orientações e as interpretações emitidas pelo Comitê de Pronunciamentos Contábeis (CPC).

3- NOTAS EXPLICATIVAS**3.1-Ativo Circulante****a) Banco C/ Movimento**

Inclui os recursos depositados em Contas- Corrente de livre movimentação. As contas de livre movimentação são as contas bancárias cujo saldo pode ser sacado imediatamente pelo cliente no todo ou em parte.

b) Caixa

O montante da disponibilidade em moeda nacional é apresentado pelo seu valor de face, enquanto os valores em moeda estrangeira são convertidos pela taxa cambial divulgada pelo BACEN na data de fechamento das demonstrações contábeis.

TRIADE ENGENHARIA E CONSULTORIA LTDA

CNPJ: 46.457.629/0001-66 / NIRE 21201244877

Rua da Caema, nº 92, Centro, CEP 65468-000, Matões do Norte/MA

Fis, nº 567

Rubrica

c) Clientes

Está registrado pelas vendas ou prestação de serviços em curto prazo, evidenciando o saldo a receber no final do exercício.

3.2-Passivo Circulante**d) Fornecedor**

As contas a pagar aos fornecedores são obrigações a pagar por bens ou serviços que foram adquiridos de fornecedores no curso normal dos negócios, sendo classificadas como passivos circulantes se o pagamento for devido no período de até um ano. Caso contrário, as contas a pagar são apresentadas como passivo não circulante.

e) Obrigações Fiscais e Trabalhista

Compreende as obrigações da empresa com o governo relativo a impostos, taxas e contribuições com vencimento no curto prazo e as obrigações referentes a salários ou remunerações devida aos funcionários.

f) Imposto a pagar

Referem se às questões relacionadas ao pagamento de impostos.

3.3-Patrimônio Líquido**g) Capital Social**

O capital social da Empresa, em 31 de dezembro de 2022, era composto de R\$ 600.000,00 (seiscentos mil reais)

h) Receita

A receita é apresentada líquida dos impostos e das devoluções, sendo que é reconhecida: (a) quando o valor da receita pode ser mensurado com segurança; (b) é provável que benefícios econômicos futuros fluirão para a entidade.

Nota 04- Qualquer outra informação relevante para adequação compreensão das demonstrações contábeis.

As demonstrações da referida empresa, mesmo que elaborada de forma simplificada considera as especificações e natureza das operações realizadas, bem como contemplou as necessidades de controle de informações no que se refere os aspectos fiscais e gerenciais para melhor compreensão do público interessado.

Matões do Norte/MA, 31 de dezembro de 2023

Fernanda Saraiva Barbosa
CPF: 067.188.263-59
Socia/Administradora

Jayrton Frazao da Silva
CRC/MA: 015286
Contador





Fls, nº 568


Rubrica

ASSINATURA ELETRÔNICA

Certificamos que o ato da empresa TRIADE ENGENHARIA E CONSULTORIA LTDA consta assinado digitalmente por:

IDENTIFICAÇÃO DO(S) ASSINANTE(S)	
CPF/CNPJ	Nome
06718826359	FERNANDA SARAIVA BARBOSA
60709706324	JAYRTON FRAZAO DA SILVA



JUCEMA

CERTIFICO O REGISTRO EM 29/04/2024 09:52 SOB Nº 20240531248.
PROTOCOLO: 240531248 DE 29/04/2024.
CÓDIGO DE VERIFICAÇÃO: 12406004911. CNPJ DA SEDE: 46457629000166.
NIRE: 21201244877. COM EFEITOS DO REGISTRO EM: 29/04/2024.
TRIADE ENGENHARIA E CONSULTORIA LTDA

CARLOS ANDRÉ DE MORAES PEREIRA
SECRETÁRIO-GERAL
www.empresafacil.ma.gov.br

A validade deste documento, se impresso, fica sujeito à comprovação de sua autenticidade nos respectivos portais, informando seus respectivos códigos de verificação.



LIVRO DIARIO
NÚMERO DE ORDEM 03
TERMO DE ABERTURA



Contém o presente Livro Diário 06(seis) folhas numeradas de 01 a 06, que servira como Livro Diário número 03(três) da Empresa TRIADE ENGENHARIA E CONSULTORIA LTDA, situada na Rua da Caema, nº 92, Centro, CEP 65468-000, Matões do Norte/MA, com seu contrato social arquivado na junta comercial deste Estado sob o Número 21201244877 em 19 de maio de 2022, inscrita no CNPJ sob o Número: 46.457.629/0001-66.

Matões do Norte/MA, 01 de janeiro de 2023

Fernanda Saraiva Barbosa
CPF: 067.188.263-59
Socia/Administradora

Jayrton Frazao da Silva
CRC/MA: 015286
Contador

A large, stylized handwritten signature in black ink, likely belonging to Jayrton Frazao da Silva.

A small, handwritten mark or signature in black ink, possibly a second signature or a checkmark.

LIVRO DIARIO
NÚMERO DE ORDEM 03
TERMO DE ENCERRAMENTO



Contém o presente Livro Diário 06(seis) folhas numeradas de 01 a 06, que serviu como Livro Diário número 03(três) das operações compreendidas no período de 01/01/2023 a 31/12/2023 da Empresa TRIADE ENGENHARIA E CONSULTORIA LTDA, situada na Rua da Caema, nº 92, Centro, CEP 65468-000, Matões do Norte/MA, com seu contrato social arquivado na junta comercial deste Estado sob o Número 21201244877 em 19 de maio de 2022, inscrita no CNPJ sob o Número: 46.457.629/0001-66.

Matões do Norte/MA, 31 de dezembro de 2023

Fernanda Saraiva Barbosa
CPF: 067.188.263-59
Socia/Administradora

Jayrton Frazao da Silva
CRC/MA: 015286
Contador

A large, stylized handwritten signature in black ink, likely belonging to Jayrton Frazao da Silva.

A small, cursive handwritten signature in black ink, possibly a second signature or a mark.



Fls, nº 571


Rubrica

ASSINATURA ELETRÔNICA

Certificamos que o ato da empresa TRIADE ENGENHARIA E CONSULTORIA LTDA consta assinado digitalmente por:

IDENTIFICAÇÃO DO(S) ASSINANTE(S)	
CPF/CNPJ	Nome
06718826359	FERNANDA SARAIVA BARBOSA
60709706324	JAYRTON FRAZAO DA SILVA



CERTIFICO A AUTENTICAÇÃO EM 29/04/2024 09:45 SOB Nº 20240569458.
PROTOCOLO: 240569458 DE 29/04/2024. NIRE: 21201244877.
TRIADE ENGENHARIA E CONSULTORIA LTDA

JUCEMA

ANSELMO DIAS CARNEIRO LOPES FILHO
RESPONSÁVEL PELA AUTENTICAÇÃO
SÃO LUÍS, 29/04/2024
empresafacil.ma.gov.br





TERMO DE AUTENTICAÇÃO - LIVRO DIGITAL

Declaro exatos os Termos de Abertura e de Encerramento do Livro Digital com características abaixo, conferido e autenticado por ANSELMO DIAS CARNEIRO LOPES FILHO, sob a autenticidade nº 12406003842 em 29/04/2024, protocolo 240569458. Para validação de Autenticação dos Termos, deverá ser acessado o Portal de Serviços / verificação de documentos do Empreendedor (<http://www.empresafacil.ma.gov.br>) e informar o código de verificação.

Identificação de Empresa

Nome Empresarial:	TRIADE ENGENHARIA E CONSULTORIA LTDA
Número de Registro:	21201244877
CNPJ:	46457629000166
Município:	Matões do Norte

Identificação de Livro Digital

Tipo de Livro:	DIÁRIO
Número de Ordem:	3
Período de Escrituração:	01/01/2023 - 31/12/2023

Assinante(s)	Nome	CRC/OAB
06718826359	FERNANDA SARAIVA BARBOSA	
60709706324	JAYRTON FRAZAO DA SILVA	MA015286



CERTIFICO A AUTENTICAÇÃO EM 29/04/2024 09:45 SOB Nº 20240569458.
PROTOCOLO: 240569458 DE 29/04/2024. CÓDIGO DE VERIFICAÇÃO:
12406003842. NIRE: 21201244877.
TRIADE ENGENHARIA E CONSULTORIA LTDA

JUCEMA

ANSELMO DIAS CARNEIRO LOPES FILHO
RESPONSÁVEL PELA AUTENTICAÇÃO
SÃO LUÍS, 29/04/2024
empresafacil.ma.gov.br





**CONSELHO REGIONAL DE CONTABILIDADE DO ESTADO DO MARANHÃO
CERTIDÃO DE HABILITAÇÃO PROFISSIONAL**

O CONSELHO REGIONAL DE CONTABILIDADE DO ESTADO DO MARANHÃO certifica que o(a) profissional identificado(a) no presente documento encontra-se habilitado para o exercício da profissão contábil.

IDENTIFICAÇÃO DO REGISTRO

NOME.....	: JAYRTON FRAZÃO DA SILVA
REGISTRO.....	: MA-015286/O-3
CATEGORIA.....	: CONTADOR
CPF.....	: ***.097.063-**

A falsificação deste documento constitui-se em crime previsto no Código Penal Brasileiro, sujeitando o autor à respectiva ação penal.

Emissão: MARANHÃO, 09/05/2024 as 22:58:22.
Válido até: 07/08/2024.
Código de Controle: 522765.

Para verificar a autenticidade deste documento consulte o site do CRCMA.



CERTIDÃO DE REGISTRO E QUITAÇÃO
PESSOA FÍSICA
 Lei Federal Nº 5194 de 24 de Dezembro de 1966

CREA-MA

Nº 907602/2024

Emissão: 09/05/2024

Validade: 31/05/2024

Chave: xaB6d

Conselho Regional de Engenharia e Agronomia do Estado do Maranhão

CERTIFICAMOS que o profissional mencionado encontra-se registrado neste Conselho, nos termos da Lei 5.194/66, de 24/12/1966, conforme os dados acima. CERTIFICAMOS, ainda, face o estabelecimento nos artigos 68 e 69 da referida Lei, que o interessado não se encontra em débito com o CREA-MA.

Interessado(a)

Profissional: FERNANDA SARAIVA BARBOSA
 Registro: 1119436141
 CPF: 067.***.***-59

Tipo de Registro: Registro Definitivo de Profissional (DIPLOMADO NO PAÍS)
 Data de registro: 25/06/2020

Título(s)

GRADUAÇÃO

ENGENHEIRA CIVIL
 Atribuição: ART. 7º DA RESOLUÇÃO 218/1973 DO CONFEA
 Restrições: Sem Identificação
 Instituição de Ensino: FACULDADE ANHANGUERA DE SÃO LUIS
 Data de Formação: 11/02/2020

Descrição

CERTIDÃO DE REGISTRO E QUITAÇÃO PESSOA FÍSICA

Informações / Notas

- A certidão teve sua validade reduzida em virtude do vencimento do BOLETO de ANUIDADE em Aberto 8305148280. Data de vencimento do boleto: 31/05/2024
- A falsificação deste documento constitui-se em crime previsto no Código Penal Brasileiro, sujeitando o(a) autor(a) à respectiva ação penal.
- CERTIFICAMOS que caso ocorra(m) alteração(ões) no(s) elemento(s) contido(s) neste documento, esta Certidão perderá a sua validade para todos os efeitos.
- Esta certidão perderá a validade, caso ocorra qualquer alteração posterior dos elementos cadastrais nela contidos.
- Válido em todo território nacional.

Última Anuidade Paga

Ano: 2023 (6/6)
 Parcelamento Ano: 2024
 Quantidade de Parcelas Pagas: 4/6

Autos de Infração

Nada consta

Responsabilidades Técnicas

Empresa: H T CONSTRUCOES EIRELI
 Registro: 0000012636
 CNPJ: 21.404.096/0001-23
 Data Início: 09/06/2023
 Data Fim: Indefinido
 Data Fim de Contrato: Indefinido
 Tipo de Responsabilidade: RESPONSABILIDADE TÉCNICA

Empresa: TRIADE ENGENHARIA E CONSULTORIA LTDA
 Registro: 0005468108
 CNPJ: 46.457.629/0001-66
 Data Início: 08/08/2022
 Data Fim: Indefinido
 Data Fim de Contrato: Indefinido
 Tipo de Responsabilidade: RESPONSABILIDADE TÉCNICA






CERTIDÃO DE REGISTRO E QUITAÇÃO
PESSOA JURIDICA
 Lei Federal Nº 5194 de 24 de Dezembro de 1966

CREA-MA

Nº 907601/2024

Emissão: 09/05/2024

Validade: 31/05/2024

Chave: WaWAw

Conselho Regional de Engenharia e Agronomia do Estado do Maranhão

CERTIFICAMOS que a Empresa mencionada encontra-se registrada neste Conselho, nos Termos da Lei 5.194/66, conforme os dados impressos nesta certidão. CERTIFICAMOS, ainda, que até a presente data, a referida pessoa jurídica e seu(s) responsável(is) técnico(s) estão ~~quitas com suas~~ anuidades e demais obrigações junto ao Conselho Regional de Engenharia e Agronomia do Maranhão - CREA-MA, estando habilitada a exercer suas atividades, circunscrita à(s) atribuição(ões) de seu(s) responsável(veis) técnico(s).

Interessado(a)

Empresa: TRIADE ENGENHARIA E CONSULTORIA LTDA

CNPJ: 46.457.629/0001-66

Registro: 0005468108

Categoria: Matriz

Capital Social: R\$ 600.000,00

Data do Capital: 19/05/2022

Faixa: 4

Objetivo Social: 7112-0/00 - SERVIÇOS DE ENGENHARIA 4329-1/03 - INSTALAÇÃO, MANUTENÇÃO E REPARAÇÃO DE ELEVADORES, ESCADAS E ESTEIRAS ROLANTES 4399-1/01 - ADMINISTRAÇÃO DE OBRAS 4213-8/00 - OBRAS DE URBANIZAÇÃO - RUAS, PRAÇAS E CALÇADAS 3313-9/01 - MANUTENÇÃO E REPARAÇÃO DE GERADORES, TRANSFORMADORES E MOTORES ELÉTRICOS 3314-7/12 - MANUTENÇÃO E REPARAÇÃO DE TRATORES AGRÍCOLAS 3314-7/17 - MANUTENÇÃO E REPARAÇÃO DE MÁQUINAS E EQUIPAMENTOS DE TERRAPLENAGEM, PAVIMENTAÇÃO E CONSTRUÇÃO, EXCETO TRATORES 3811-4/00 - COLETA DE RESÍDUOS NÃO-PERIGOSOS 3812-2/00 - COLETA DE RESÍDUOS PERIGOSOS 4120-4/00 - CONSTRUÇÃO DE EDIFÍCIOS 4211-1/01 - CONSTRUÇÃO DE RODOVIAS E FERROVIAS 4221-9/02 - CONSTRUÇÃO DE ESTAÇÕES E REDES DE DISTRIBUIÇÃO DE ENERGIA ELÉTRICA 4222-7/01 - CONSTRUÇÃO DE REDES DE ABASTECIMENTO DE ÁGUA, COLETA DE ESGOTO E CONSTRUÇÕES CORRELATAS, EXCETO OBRAS DE IRRIGAÇÃO 4222-7/02 - OBRAS DE IRRIGAÇÃO 4292-8/02 - OBRAS DE MONTAGEM INDUSTRIAL 4299-5/01 - CONSTRUÇÃO DE INSTALAÇÕES ESPORTIVAS E RECREATIVAS 4311-8/02 - PREPARAÇÃO DE CANTEIRO E LIMPEZA DE TERRENO 4312-6/00 - PERFURAÇÕES E SONDAgens 4313-4/00 - OBRAS DE TERRAPLENAGEM 4321-5/00 - INSTALAÇÃO E MANUTENÇÃO ELÉTRICA 4322-3/01 - INSTALAÇÕES HIDRÁULICAS, SANITÁRIAS E DE GÁS 4322-3/02 - INSTALAÇÃO E MANUTENÇÃO DE SISTEMAS CENTRAIS DE AR CONDICIONADO, DE VENTILAÇÃO E REFRIGERAÇÃO 4322-3/03 - INSTALAÇÕES DE SISTEMA DE PREVENÇÃO CONTRA INCÊNDIO 4329-1/04 - MONTAGEM E INSTALAÇÃO DE SISTEMAS E EQUIPAMENTOS DE ILUMINAÇÃO E SINALIZAÇÃO EM VIAS PÚBLICAS, PORTOS E AEROPORTOS 4391-6/00 - OBRAS DE FUNDAÇÕES 4399-1/04 - SERVIÇOS DE OPERAÇÃO E FORNECIMENTO DE EQUIPAMENTOS PARA TRANSPORTE E ELEVAÇÃO DE CARGAS E PESSOAS PARA USO EM OBRAS 4399-1/05 - PERFURAÇÃO E CONSTRUÇÃO DE POÇOS DE ÁGUA 4520-0/01 - SERVIÇOS DE MANUTENÇÃO E REPARAÇÃO MECÂNICA DE VEÍCULOS AUTOMOTORES 4530-7/01 - COMÉRCIO POR ATACADO DE PEÇAS E ACESSÓRIOS NOVOS PARA VEÍCULOS AUTOMOTORES 4530-7/03 - COMÉRCIO A VAREJO DE PEÇAS E ACESSÓRIOS NOVOS PARA VEÍCULOS AUTOMOTORES 4530-7/05 - COMÉRCIO A VAREJO DE PNEUMÁTICOS E CÂMARAS-DE-AR 4635-4/01 - COMÉRCIO ATACADISTA DE ÁGUA MINERAL 4741-5/00 - COMÉRCIO VAREJISTA DE TINTAS E MATERIAS PARA PINTURA 4742-3/00 - COMÉRCIO VAREJISTA DE MATERIAL ELÉTRICO 4744-0/01 - COMÉRCIO VAREJISTA DE FERRAGENS E FERRAMENTAS 4744-0/04 - COMÉRCIO VAREJISTA DE CAL, AREIA, PEDRA BRITADA, TIJOLOS E TELHAS 4744-0/99 - COMÉRCIO VAREJISTA DE MATERIAS DE CONSTRUÇÃO EM GERAL 4757-1/00 - COMÉRCIO VAREJISTA ESPECIALIZADO DE PEÇAS E ACESSÓRIOS PARA APARELHOS ELETROELETRÔNICOS PARA USO DOMÉSTICO, EXCETO INFORMÁTICA E COMUNICAÇÃO 4923-0/02 - SERVIÇO DE TRANSPORTE DE PASSAGEIROS - LOCAÇÃO DE AUTOMÓVEIS COM MOTORISTA 4924-8/00 - TRANSPORTE ESCOLAR 4929-9/01 - TRANSPORTE RODOVIÁRIO COLETIVO DE PASSAGEIROS, SOB REGIME DE FRETAMENTO, MUNICIPAL 4929-9/02 - TRANSPORTE RODOVIÁRIO COLETIVO DE PASSAGEIROS, SOB REGIME DE FRETAMENTO, INTERMUNICIPAL, INTERESTADUAL E INTERNACIONAL 6821-8/01 - CORRETAGEM NA COMPRA E VENDA E AVALIAÇÃO DE IMÓVEIS 7111-1/00 - SERVIÇOS DE ARQUITETURA 7119-7/01 - SERVIÇOS DE CARTOGRAFIA, TOPOGRAFIA E GEODÉSIA 7119-7/03 - SERVIÇOS DE DESENHO TÉCNICO RELACIONADOS À ARQUITETURA E ENGENHARIA 7119-7/04 - SERVIÇOS DE PERÍCIA TÉCNICA RELACIONADOS À SEGURANÇA DO TRABALHO 7711-0/00 - LOCAÇÃO DE AUTOMÓVEIS SEM CONDUTOR 7731-4/00 - ALUGUEL DE MÁQUINAS E EQUIPAMENTOS AGRÍCOLAS SEM OPERADOR 7732-2/01 - ALUGUEL DE MÁQUINAS E EQUIPAMENTOS PARA CONSTRUÇÃO SEM OPERADOR, EXCETO ANDAIMES 7732-2/02 - ALUGUEL DE ANDAIMES 8122-2/00 - IMUNIZAÇÃO E CONTROLE DE PRAGAS URBANAS 8130-3/00 - ATIVIDADES PAISAGÍSTICAS 8211-3/00 - SERVIÇOS COMBINADOS DE ESCRITÓRIO E APOIO ADMINISTRATIVO 8599-6/04 - TREINAMENTO EM DESENVOLVIMENTO PROFISSIONAL E GERENCIAL

Restrições Relativas ao Objetivo Social: EMPRESA HABILITADA PARA ATUAR SOMENTE NA ÁREA DA ENGENHARIA CIVIL E GEOLOGIA, NO ÂMBITO DAS ATRIBUIÇÕES DO(S) SEU(S) RESPONSÁVEL(EIS) TÉCNICO(S).

Endereço Matriz: RUA DA CAEMA, 92, CENTRO, MATÕES DO NORTE, MA, 65468000

Tipo de Registro: Registro Definitivo de Empresa

Data Inicial: 08/08/2022

Data Final: Indefinido

Registro Regional: 0000546876DDMA

Descrição

CERTIDÃO DE REGISTRO E QUITAÇÃO PESSOA JURIDICA

Informações / Notas

- A capacidade técnico-profissional da empresa é comprovada pelo conjunto dos acervos técnicos dos profissionais constantes de seu quadro técnico.
- A certidão teve sua validade reduzida em virtude do vencimento do BOLETO de ANUIDADE em Aberto 8305218760. Data de vencimento do boleto: 31/05/2024
- Esta certidão perderá a validade, caso ocorra qualquer alteração posterior dos elementos cadastrais nela contidos

Última Anuidade Paga

Ano: 2023 (6/6)





CERTIDÃO DE REGISTRO E QUITAÇÃO
PESSOA JURIDICA
 Lei Federal Nº 5194 de 24 de Dezembro de 1966

CREA-MA

Nº 907601/2024
 Emissão: 09/05/2024
 Validade: 31/05/2024
 Chave: WaWaw

Conselho Regional de Engenharia e Agronomia do Estado do Maranhão

Parcelamento Ano: 2024

Quantidade de Parcelas Pagas: 4/6

Autos de Infração

Nada consta

Responsáveis Técnicos

Profissional: FERNANDA SARAIVA BARBOSA

Registro: 1119436141

CPF: 067.***-**-59

Data Início: 08/08/2022

Data Fim: Indefinido

Data Fim de Contrato: Indefinido

Títulos do Profissional:

ENGENHEIRA CIVIL

Atribuição: ART. 7º DA RESOLUÇÃO 218/1973 DO CONFEA

Tipo de Responsabilidade: RESPONSÁVEL TÉCNICO

Profissional: REBECA CRISTINA NASCIMENTO MATOS

Registro: 1116005751

CPF: 026.***-**-65

Data Início: 30/01/2024

Data Fim: Indefinido

Data Fim de Contrato: 14/12/2024

Títulos do Profissional:

GEÓLOGO

Atribuição: ARTIGO 11 DA RESOLUÇÃO 218/73, DO CONFEA

Tipo de Responsabilidade: RESPONSÁVEL TÉCNICO

Sócios

Sócio: FERNANDA SARAIVA BARBOSA

CPF: 067.***-**-59

Função: ENGENHEIRA CIVIL

Fis. nº

576

Rubrica





Certidão de Acervo Técnico - CAT
Resolução Nº 1025 de 30 de Outubro de 2009
Resolução Nº 218 de 29 de Junho de 1973

CREA-MA

CAT COM REGISTRO DE ATESTADO

896212/2023

Atividade concluída

Conselho Regional de Engenharia e Agronomia do Estado do Maranhão

CERTIFICAMOS, em cumprimento ao disposto na Resolução nº 1.025, de 30 de outubro de 2009, do Confea, que consta dos assentamentos deste Conselho Regional de Engenharia e Agronomia do Estado do Maranhão - Crea-MA, o Acervo Técnico do profissional **FERNANDA SARAIVA BARBOSA** referente à(s) Anotação(ões) de Responsabilidade Técnica - ART abaixo discriminada(s):

Profissional: **FERNANDA SARAIVA BARBOSA**
Registro: **1119436141MA** RNP: **1119436141**
Título profissional: ENGENHEIRA CIVIL

Fls, nº 577

Número da ART: **MA20220521735** Tipo de ART: OBRA / SERVIÇO Registrada em: 25/04/2022 Baixada em: 24/10/2023
Forma de registro: SUBSTITUIÇÃO Participação técnica: INDIVIDUAL
Empresa contratada: **R ALMEIDA CONSTRUÇÕES EIRELI**

Contratante: **PREFEITURA MUNICIPAL DE BACURITUBA DO MARANHÃO** CPF/CNPJ: **01.612.534/0001-31**
Endereço do contratante: RUA RUA 1º DE MAIO Nº: 01
Complemento: POVOADO TUCUM E SÃO MIGUEL Bairro: CENTRO
Cidade: BACURITUBA UF: MA CEP: 65233000
Contrato: Celebrado em: 17/01/2022
Valor do contrato: R\$ 885.293,88 Tipo de contratante: Pessoa Jurídica de Direito Público
Ação institucional: Agricultura familiar
Endereço da obra/serviço: RUA RUA 1º DE MAIO Nº: 01
Complemento: POVOADO TUCUM E SÃO MIGUEL Bairro: CENTRO
Cidade: BACURITUBA UF: MA CEP: 65233000
Coordenadas Geográficas: -2.532066, -44.299995
Data de início: 24/01/2022 Conclusão efetiva: 28/11/2022
Finalidade: Infraestrutura
Proprietário: **PREFEITURA MUNICIPAL DE BACURITUBA DO MARANHÃO** CPF/CNPJ: **01.612.534/0001-31**

Atividade Técnica: **16 - Execução** AGRIMENSURA > TERRAPLENAGEM > #36.10.5 - DE COMPACTAÇÃO - TERRAPLENAGEM 49 - Execução de obra 10761.70 metro quadrado **16 - Execução** TRANSPORTES > INFRAESTRUTURA URBANA > DE PAVIMENTAÇÃO > #4.2.1.3 - EM PARALELEPÍPEDO PARA VIAS URBANAS 49 - Execução de obra 9739.34 metro quadrado; **16 - Execução** OBRAS HIDRÁULICAS E RECURSOS HÍDRICOS > SISTEMAS DE DRENAGEM PARA OBRAS CIVIS > DE SISTEMAS DE DRENAGEM PARA OBRAS CIVIS > #5.3.1.7 - MEIO-FIO 49 - Execução de obra 576.60 metro; **16 - Execução** OBRAS HIDRÁULICAS E RECURSOS HÍDRICOS > SISTEMAS DE DRENAGEM PARA OBRAS CIVIS > DE SISTEMAS DE DRENAGEM PARA OBRAS CIVIS > #5.3.1.8 - SARJETA 49 - Execução de obra 3014.03 metro;

Observações

CONTRATAÇÃO DE EMPRESA PARA EXECUÇÃO DOS SERVIÇOS REMANESCENTES DE PAVIMENTAÇÃO EM BLOQUETE SEXTAVADO EM CONCRETO NOS POVOADOS TUCUM E SÃO MIGUEL, NO MUNICÍPIO DE BACURITUBA - MA, de acordo com convênio Nº 025/2018 SECID/MA

Informações Complementares

CERTIFICAMOS, finalmente, que se encontra vinculado à presente Certidão de Acervo Técnico - CAT, o atestado contendo 4 folha(s), expedido pelo contratante da obra/serviço, a quem cabe a responsabilidade pela veracidade e exatidão das informações nele constantes.

Certidão de Acervo Técnico nº 896212/2023
08/11/2023, 13:09
4zYZD

A Certidão de Acervo Técnico (CAT) à qual o atestado está vinculado constituirá prova da capacidade técnico-profissional da pessoa jurídica somente se o responsável técnico indicado estiver ou venha a ser integrado ao seu quadro técnico por meio de declaração entregue no momento da habilitação ou da entrega das propostas.

Certificamos que se encontra vinculado à presente CAT o atestado apresentado em cumprimento à Lei nº 8.666/93, expedido pela pessoa jurídica contratante, a quem cabe a responsabilidade pela veracidade e exatidão das informações nele constantes. É de responsabilidade deste Conselho a verificação da atividade profissional em conformidade com a Lei nº 5.194/86 e Resoluções do Conselho Federal de Engenharia e Agronomia - CONFEA.

Esta certidão perderá a validade, caso ocorra qualquer alteração posterior dos elementos cadastrais nela contidos.

Fica(m) Excluído(s), no entanto, o(s) serviço(s) cujas atribuições não competem ao(s) profissional(is) em questão.

A autenticidade desta Certidão pode ser verificada em: <https://crea-ma.sitac.com.br/publico/>, com a chave: 4zYZD


Conselho Regional de Engenharia e Agronomia do Estado do Maranhão

Avenida dos Holandeses, Quadra 35, Lote B, Calhau, São Luis/MA
Tel: + 55 (98) 2106-8300 Fax: + 55 (98) 2106-8300 E-mail: faleconosco@creama.org.br

CREA-MA
Conselho Regional de Engenharia e Agronomia do Estado do Maranhão

Impresso em: 08/11/2023, às 15:20





LAUDO TÉCNICO

Atestando que os serviços citados na mesma, sob a responsabilidade técnica da Eng. Civil **FERNANDA SARAIVA BARBOSA CREA nº 1119436141MA** foram executados cumprindo as normas técnicas da ABNT, e que a empresa **R ALMEIDA CONSTRUÇÕES EIRELE**, inscrita no **CNPJ sob nº 26.547.945/0001-11**, executou os serviços: **REMANECENTES DE PAVIMENTAÇÃO EM BLOQUETE SEXTAVADO EM CONCRETO NOS POVOADOS TUCUM E SÃO MIGUEL, NO MUNICÍPIO DE BACURITUBA – MA. RUA 1º DE MAIO - CENTRO - BACURITUBA/MA – CEP: 65233000**, no período de 24/01/2022 a 28/11/2022, no município de Bacurituba – MA; os serviços executados foram de: Pavimentação em bloquete sextavado, drenagem, terraplanagem, assentamento de guia (meio-fio), sarjeta. As descrições dos serviços e quantitativos estão anexados nesse processo com a planilha orçamentária. Firmado entre a Prefeitura municipal de Bacurituba - MA –, inscrita no CNPJ nº 01.612.534/0001-31, empresa acima nomeada, e de acordo com o contrato nº2730305/2018 da Tomada de preços 007/2018.

Bacurituba- MA, 10 de outubro de 2023.

FRANCISCO SIMIAO
SOUSA
RANGEL:05089988323

Assinado de forma digital por
FRANCISCO SIMIAO SOUSA
RANGEL:05089988323
Dados: 2023.10.19 15:28:38 -03'00'

FRANCISCO SIMÃO SOUSA RANGEL
ENGENHEIRO CIVIL
CREA: 1115129740
CPF: 050.899.883-23

Este documento encontra-se registrado no Conselho Regional de Engenharia e Agronomia do Estado do Maranhão, vinculado à Certidão nº 896212/2023, em 08/11/2023 emitida



Certidão nº 896212/2023
08/11/2023, 15:20
Chave de Impressão: 4zYZD

O documento neste ato registrado foi emitido em 08/11/2023 e contém 1 folhas





ESTADO DO MARANHÃO
PREFEITURA MUNICIPAL DE BACURITUBA - MA



ATESTADO DE CAPIDADE TÉCNICA

Atestamos para os devidos fins e a quem possa interessar, que a obra citada abaixo foi executada de acordo com as condições contratuais, normas técnicas em vigor e em obediência as especificações técnicas estabelecidas pela contratante, garantindo que nos foram prestados com bom desempenho e nada tendo que desabone a conduta do prestador os serviços descritos abaixo e com as seguintes características.

DADOS DA OBRA/SERVIÇO:

Contrato Administrativo: TOMADA DE PREÇOS Nº 007/2018
Local da realização: RUA 1º DE MAIO, Nº 01, BAIRRO CENTRO, POVOADOS TUCUM E SÃO MIGUEL MUNICIPIO DE BACURITUBA-MA
Período da realização: 24/01/2022 a 28/11/2022.
Período executado: 11 MESES.
Parcelas executadas: AS TOTAIS PARCELAS.

DADOS DO CONTRATANTE:

Razão Social: PREFEITURA MUNICIPAL DE BACURITUBA - MA

CNPJ: 01.612.534/0001-31

DADOS DO PRÓPRIETÁRIO:

Razão Social: PREFEITURA MUNICIPAL DE BACURITUBA - MA

CNPJ: 01.612.534/0001-31

DADOS DA PESSOA JURÍDICA CONTRATADA:

Razão Social: F ALMEIDA CONSTRUÇÕES EIRELI
CNPJ: 26.547.945/0001-11

DADOS DOS RESPONSÁVEIS TÉCNICOS:

Nome Completo: FERNANDA SARAIVA BARBOSA
Título Profissional: ENGENHEIRA CIVIL
Registro Nacional Profissional (PNP): CREA-MA 1119436141
Registro CREA: 1119436141MA

8

Scanned with CamScanner

Este documento encontra-se registrado no Conselho Regional de Engenharia e Agronomia do Estado do Maranhão, vinculado à Certidão nº 896212/2023, em 08/11/2023



Certidão nº 896212/2023
08/11/2023, 15:20

Chave de Impressão: 4zYZD

O documento neste ato registrado foi emitido em 08/11/2023 e contém 3 folhas



DESCRIÇÃO DOS SERVIÇOS REALIZADOS:

Contratação da empresa R ALMEIDA CONSTRUÇÕES EIRELI para execução dos serviços REMANECENTES DE PAVIMENTAÇÃO EM BLOQUETE SEXTAVADO EM CONCRETO NOS POVOADOS TUCUM E SÃO MIGUEL, NO MUNICÍPIO DE BACURITUBA - MA, com os serviços descritos em planilha, serviços executados com excelente desempenho da Engenheira Civil FERNANDA SARAIVA BARBOSA conforme planilha anexa.

PLANILHA OÇAMENTARIA			
ITEM	DESCRIÇÃO	UND	QUANT.
1	SERVIÇOS INICIAIS		
1.1	PLACA DE OBRA EM CHAPA DE ACO GALVANIZADO	m²	-
2	SERVIÇOS DE TERRAPLENAGEM		
2.1	DESMATAMENTO E LIMPEZA MECANIZADA DE TERRENO COM ARVORES ATE Ø 15CM, UTILIZANDO TRATOR DE ESTEIRAS	m²	3.766,60
2.2	REGULARIZACAO E COMPACTACAO DE SUBLEITO ATE 20 CM DE ESPESSURA	m²	10.761,70
2.3	ESCAVACAO E CARGA MATERIAL 1A CATEGORIA, UTILIZANDO TRATOR DE ESTEIRAS DE 110 A 160HP COM LAMINA, PESO OPERACIONAL * 13T E PA CARREGADEIRA COM 170 HP.	m³	2.152,34
2.4	TRANSPORTE COMERCIAL COM CAMINHAO CARROCERIA 9 T, RODOVIA COM REVESTIMENTO PRIMARIO	TXKM	2.152,34
2.5	COMPACTACAO MECANICA C/ CONTROLE DO GC>=95% DO PN (AREAS) (C/ MONIVELADORA 140 HP E ROLO COMPRESSOR VIBRATORIO 80 HP)	m²	2.152,34
3	SERVIÇOS DE PAVIMENTAÇÃO		
3.1	EXECUCAO DE PAVIMENTO EM PISO INTERTRAVADO, COM BLOCO SEXTAVADO DE 25 X 25 CM, ESPESSURA 8 CM. AF_12/2015	m²	9.739,34
3.2	COLCHÃO DE AREIA	m²	1.076,17
4	SERVIÇOS DE DRENAGEM		
4.1	ASSENTAMENTO DE GUIA (MEIO-FIO) EM TRECHO RETO, CONFECCIONADA EM CONCRETO PRÉ-FABRICADO, DIMENSÕES 100X15X13X30 CM (COMPRIMENTO X BASE INFERIOR X BASE SUPERIOR X ALTURA), PARA VIAS URBANAS (USO VIÁRIO). AF_06/2016	M	576,60
4.2	EXECUÇÃO DE SARJETA DE CONCRETO USINADO, MOLDADA IN LOCO EM TRECHO RETO, 30 CM BASE X 10 CM ALTURA. AF_06/2016	M	3.014,03
5	LIMPEZA DA OBRA		
5.1	LIMPEZA FINAL DA OBRA	m²	10.761,70

Este documento encontra-se registrado no Conselho Regional de Engenharia e Agronomia do Estado do Maranhão, vinculado à Certidão nº 896212/2023, em 08/11/2023, emitida em



Certidão nº 896212/2023
08/11/2023, 15:20
Chave de Impressão: 4zYZD

O documento neste ato registrado foi emitido em 08/11/2023 e contém 3 folhas

Scanned with CamScanner





ESTADO DO MARANHÃO
PREFEITURA MUNICIPAL DE BACURITUBA - MA

Fis. nº 581
ASL
Rubrica

BACURITUBA/MA, 09 DE OUTUBRO 2023

Leônidas de Jesus Barros Costa
Leônidas de Jesus Barros Costa
Secretário Municipal de Obras e Infraestrutura
CPF:022.267.343-50

Este documento encontra-se registrado no Conselho Regional de Engenharia e Agronomia do Estado do Maranhão, vinculado à Certidão nº 896212/2023, emitida em 08/11/2023



Certidão nº 896212/2023
08/11/2023, 15:20
Chave de Impressão: 4zYZD
O documento neste ato registrado foi emitido em 08/11/2023 e contém 3 folhas

8

Scanned with CamScanner

ASL

ASL





Certidão de Acervo Técnico - CAT
Resolução Nº 1025 de 30 de Outubro de 2009
Resolução Nº 218 de 29 de Junho de 1973

CREA-MA

CAT COM REGISTRO DE ATESTADO

900159/2024

Atividade concluída

Conselho Regional de Engenharia e Agronomia do Estado do Maranhão

CERTIFICAMOS, em cumprimento ao disposto na Resolução nº 1.025, de 30 de outubro de 2009, do Confea, que consta dos assentamentos deste Conselho Regional de Engenharia e Agronomia do Estado do Maranhão - Crea-MA, o Acervo Técnico do profissional **FERNANDA SARAIVA BARBOSA** referente à(s) Anotação(ões) de Responsabilidade Técnica - ART abaixo discriminada(s):

Profissional: **FERNANDA SARAIVA BARBOSA**
Registro: **1119436141MA** RNP: **1119436141**
Título profissional: ENGENHEIRA CIVIL

Número da ART: **MA20230700687** Tipo de ART: OBRA / SERVIÇO Registrada em: 30/10/2023 Baixada em: 25/01/2024
Forma de registro: INICIAL Participação técnica: INDIVIDUAL
Empresa contratada: **TRIADE ENGENHARIA E CONSULTORIA LTDA**

Contratante: **GEIVISON BARBOSA DOS SANTOS LTDA** CPF/CNPJ: **43.722.532/0001-45**
Endereço do contratante: AVENIDA AV NOVA MIRANDA LADO ESQUERDO Nº: S/N
Complemento: QUADRA 0019 LOTE 0017UNIDADE 0001 Bairro: CENTRO
Cidade: MIRANDA DO NORTE UF: MA CEP: 65495000

Contrato: 001 Celebrado em: 20/09/2023
Valor do contrato: R\$ 245.000,00 Tipo de contratante: Pessoa Jurídica de Direito Privado

Ação institucional: Outros
Endereço da obra/serviço: AVENIDA AV NOVA MIRANDA LADO ESQUERDO Nº: S/N
Complemento: QUADRA 0019 LOTE 0017UNIDADE 0001 Bairro: CENTRO
Cidade: MIRANDA DO NORTE UF: MA CEP: 65495000

Coordenadas Geográficas: -3.565178, -44.584790
Data de início: 20/09/2023 Conclusão efetiva: 20/12/2023
Finalidade: Infraestrutura
Proprietário: **GEIVISON BARBOSA DOS SANTOS LTDA** CPF/CNPJ: 43.722.532/0001-45

Atividade Técnica: **16 - Execução CONSTRUÇÃO CIVIL > EDIFICAÇÕES > DE EDIFICAÇÃO > #1.1.1.1 - DE ALVENARIA 49 - Execução de obra 199.00 metro quadrado; 16 - Execução ESTRUTURAS > FUNDAÇÕES > DE FUNDAÇÕES SUPERFICIAIS > #2.9.1.3 - EM SAPATAS CORRIDAS 49 - Execução de obra 199.00 metro cúbico;**

Observações

CONSTRUÇÃO DA SEDE DA EMPRESA GEIVISON BARBOSA DOS SANTOS LTDA.

Informações Complementares

- O atestado está registrado apenas para atividades técnicas constantes da ART, não sendo contempladas neste registro o item 15.1.1, por se tratar de atividades fora da atribuição do profissional.

CERTIFICAMOS, finalmente, que se encontra vinculado à presente Certidão de Acervo Técnico - CAT, o atestado contendo 10 folha(s), expedido pelo contratante da obra/serviço, a quem cabe a responsabilidade pela veracidade e exatidão das informações nele constantes.

Certidão de Acervo Técnico nº 900159/2024
26/01/2024, 11:22
Z8B3w

A Certidão de Acervo Técnico (CAT) à qual o atestado está vinculado constituirá prova da capacidade técnico-profissional da pessoa jurídica somente se o responsável técnico indicado estiver ou venha a ser integrado ao seu quadro técnico por meio de declaração entregue no momento da habilitação ou da entrega das propostas.

Certificamos que se encontra vinculado à presente CAT o atestado apresentado em cumprimento à Lei nº 8.666/93, expedido pela pessoa jurídica contratante, a quem cabe a responsabilidade pela veracidade e exatidão das informações nele constantes. É de responsabilidade deste Conselho a verificação da atividade profissional em conformidade com a Lei nº 5.194/66 e Resoluções do Conselho Federal de Engenharia e Agronomia - CONFEA.

Esta certidão perderá a validade, caso ocorra qualquer alteração posterior dos elementos cadastrais nela contidos.

Fica(m) Excluído(s), no entanto, o(s) serviço(s) cujas atribuições não competem ao(s) profissional(is) em questão.

A autenticidade desta Certidão pode ser verificada em: <https://crea-ma.sitac.com.br/publico/>, com a chave: Z8B3w

Conselho Regional de Engenharia e Agronomia do Estado do Maranhão

Avenida dos Holandeses, Quadra 35, Lote 8, Caihau, São Luis/MA

Tel: + 55 (98) 2106-8300 Fax: + 55 (98) 2106-8300 E-mail: faleconosco@creama.org.br

CREA-MA
Conselho Regional de Engenharia e Agronomia do Estado do Maranhão

Impresso em: 26/01/2024, às 15:14.



Fis, nº 583

Rubrica



ATESTADO DE CAPACIDADE TÉCNICA

Atestamos para os devidos fins que a empresa **TRIADE ENGENHARIA E CONSULTORIA LTDA**, inscrita no CNPJ nº 46.457.629/0001-66, sediada na Rua Barbosa, S/n, Centro, Matões do Norte - MA, CEP: 65.468-0000, sob a responsabilidade da engenheira civil **FERNANDA SARAIVA BARBOSA**, CREA nº 1119436141, executou para a empresa **GEIVISON BARBOSA DOS SANTOS LTDA** inscrita no CNPJ nº 43.722.532/0001-45, sediada na Avenida Av. Nova Miranda Lado Esquerdo, s/n Quadra 0019, Lote 0017 Unidade 0001, Centro, Miranda do Norte - MA, CEP: 65.495-000, Os serviços da **CONSTRUÇÃO DA SEDE DA EMPRESA GEIVISON BARBOSA DOS SANTOS LTDA** No município de Miranda do Norte - MA, Registrado no período de 20/09/2023 a 20/12/2023, tendo bom desempenho cumprindo tecnicamente os termos do contrato e demais exigências legais, conforme As informações e planilha abaixo.

DADOS DE IDENTIFICAÇÃO DA OBRA

- **Contratante dos serviços:** GEIVISON BARBOSA DOS SANTOS LTDA, CNPJ do Contratante: 43.722.532/0001-45
- **Empresa Contratada:** TRIADE ENGENHARIA E CONSULTORIA LTDA, CNPJ da contratada: 46.457.629/0001-66, sediada na Rua Barbosa, S/n, Centro, Matões do Norte - MA, CEP: 65.468-0000.
- **Profissional Responsável Técnico:** Fernanda Saraiva Barbosa, Engenheira Civil, nº Registro profissional: 1119436141MA
- **Endereço da obra:** Avenida Av. Nova Miranda Lado Esquerdo, s/n quadra 0019, Lote 0017 Unidade 0001, Centro, Miranda do Norte - MA, CEP: 65.495-000.
- **Período de execução dos serviços:** 20/09/2023 a 20/12/2023.

PLANILHA ORÇAMENTARIA			
ITEM	DESCRIÇÃO	UND.	QUANT.
1	SERVIÇOS PRELIMINARES		
1.1	PLACA DE OBRA EM CHAPA DE AÇO GALVANIZADO	M2	4,50
1.2	TAXA DO CREA	UND	1,00
1.3	ENTRADA PROVISORIA DE ENERGIA ELETRICA AEREA TRIFASICA 40A EM POSTE MADEIRA	UND	1,00
1.4	INSTALAÇÃO PROVISORIA DE AGUA	UND	1,00
1.5	INSTALAÇÃO PROVISORIA DE REDE DE ESGOTO	UND	1,00
1.6	BARRACÃO DE OBRA	MÊS	3,00
1.7	MOBILIZAÇÃO E DESMOBILIZAÇÃO	UND	1,00
2	ADMINISTRAÇÃO LOCAL		

CNPJ 43.722.532/0001-45

☎ (98) 98479-4734 ✉ barbosaempreendimento.ass@gmail.com
 📍 AV. NOVA MIRANDA LADO ESQUERDO, S/N, QUADRA 0019, LOTE 0017, UNIDADE 0001, CENTRO, CEP: 65.495-000, Miranda do Norte - MA.

Este documento encontra-se registrado no Conselho Regional de Engenharia e Agronomia do Estado do Maranhão, vinculado à Certidão nº 900159/2024, em 26/01/2024.



Certidão nº 900159/2024
26/01/2024, 15:14

Chave de Impressão: Z8B3w

O documento neste ato registrado foi emitido em 25/01/2024 e contém 9 folhas



2.1	ADMINISTRAÇÃO LOCAL DA OBRA	MÊS	3,00
3	SERVIÇOS INICIAIS		
3.1	LIMPEZA MANUAL DE TERRENO	M2	278,38
3.2	LOCAÇÃO CONVENCIONAL DE OBRA, ATRAVES DE GABARITO DE TABUAS CORRIDAS PONTALETADAS A CADA 1,50 SEM	M2	208,59
4	FUNDAÇÕES		
4.1	ESCAVAÇÃO MANUAL DE VALAS. AF_03/2016	M3	274,60
4.2	FORMA TABUA PARA CONCRETO EM FUNDAÇÃO C/ REAPROVEITAMENTO 5X	M3	212,01
4.3	ATERRO MANUAL DE VALAS COM AREIA PARA ATERRO E COMPACTAÇÃO MECANIZADA. AF 05/2016	M3	166,52
4.4	REATERRO MANUAL DE VALAS COM COMPACTAÇÃO MECANIZADA. AF_04/2016 (AREAS INTERNAS DA EDIFICAÇÃO A SER	M3	52,13
4.5	CONCRETO MAGRO PARA LASTRO, TRAÇO 1:4,5:4,5 (CIMENTO/AREIA MEDIA /BRITA 1- PREPARO MECÂNICO COM BETONEIRA	M3	13,81
4.6	CONCRETO FCK = 30 MPA, TRAÇO 1:2,1:2,5 (CIMENTO/CAL/AREIA GROSSA/BRITA 0 - PREPARO MECÂNICO COM BETONEIRA 400L	KG	74,32
4.7	GRAUTE FCK=30 MPA;TRAÇO 1:0,02:0,8:1,1 (CIMENTO/CAL/AREIA GROSSA/BRITA 0 - PREPARO MECANICO COM BETONEIRA	KG	250,00
4.8	ARMAÇÃO DE BLOCOS DE CONCRETO PARA FUNDAÇÕES DE ESTRUTURA CONVENCIONAL E SAPATA CORRIDA PARA ESTRUTURA.	KG	2.945,00
4.9	MANTA ASFALTICA PARA IMPERMEABILIZACAO DE ESTRUTURAS ENTERRADAS, COM TINTA ASFALTICA, DUAS DEMAOS.	M2	274,60
5	SUPERESTRUTURA		
5.1	CONCRETO FCK=35 MPA, TRAÇO 1:2,1:2,5 (CIMENTO/AREIA MEDIA/BRITA 1) PREPARO MECÂNICO CO BETONEIRA	M3	176,43
5.2	MONTAGEM E DESMONTAGEM DE FORMA DE PILARES RETANGULARES E ESTRUTURAS SIMILARES COM AREA MEDIA DAS SEÇÕES MAIOR QUE 0,25 M2, PÉ DIREIRO SIMPLES, EM CHAPA DE COMPENSADO PLASTIFICADO ESP=18MM TIPO NAVAL, 02 UTILIZAÇÕES. AF_12/2018	M2	345,91
6	PAREDES E PAINES		

CNPJ 43.722.532/0001-45

(98) 98479-4734 ✉ barbosaempreendimento.ass@gmail.com
 AV. NOVA MIRANDA LADO ESQUERDO, S/N. QUADRA 0019.
 LOTE 0017, UNIDADE 0001, CENTRO, CEP: 65.495-000, Miranda do Norte - MA.

Este documento encontra-se registrado no Conselho Regional de Engenharia e Agronomia do Estado do Maranhão, vinculado à Certidão nº 900159/2024, em 26/01/2024



Certidão nº 900159/2024
26/01/2024, 15:14

Chave de Impressão: Z8B3w

O documento neste ato registrado foi emitido em 25/01/2024 e contém 9 folhas



Fls. nº 585


 Rubrica



Barbosa
EMPREENDEIMENTOS & ACESSORIA

6.1	ALVENARIA DE VEDAÇÃO DE BLOCOS CERÂMICOS FURADOS NA HORIZONTAL DE 9X14X19CM (ESPESSURA 9CM) DE PAR	M2	274,6
7	REVETIMENTOS		
7.1	CHAPISCO APLICADO EM ALVENARIAS DE ESTRUTURAS DE CONCRETO INTERNAS, COM COLHER DE PEDREIRO, ARGAMASSA	M2	549,20
7.2	REBOCO ESPECIAL DE PAREDE 2CM COM ARGAMASSA TRAÇO T1 - 1:3 (CIMENTO/AREIA)	M2	549,20
7.3	REVESTIMENTO CERÂMICO PARA PAREDES INTERNAS COM PLACAS TIPO ESMALTADA EXTRA DE DIMENSÕES 20X20 CM APLICADAS EM AMBIENTES DE ÁREA MENOR QUE 5 M2 NA ALTURA INTEIRA DAS PAREDES. AF06/2015	M2	9,00
8	COBERTURA		
8.1	ESTRUTURA DE MADEIRA COMPOSTA POR RIPAS, CAIBROS E TERÇAS PARA TELHADO DE ATÉ DUAS ÁGUAS PARA TELHA CERÂMICA CAPA-CANAL, INCLUSIVE TRANSPORTE VERTICAL. AF_07/2019	M2	79,54
8.2	TELHAMENTO COM TELHA CERÂMICA CAPA-CANAL TIPO COLONIAL PARA TELHADOS DE ATÉ DUAS ÁGUAS, INCLUSIVE TRANSPORTE VERTICAL. AF_07/2019	M2	79,54
8.3	ÓLEO QUEIMADO PARA IMPERMEABILIZAÇÃO DE PEÇAS DE MADEIRA DO TELHADO.	L	8,00
8.4	FORRO EM PAINES DE GESSO ACARTONADO, ACABAMENTO LISO	M2	73,00
9	PAVIMENTAÇÃO		
9.1	CONCRETO FCK 18MPA PARA PISO, TRAÇO 1:3,5:4,5 (CIMENTO/AREIA MÉDIA/BRITA 1 - PREPARO MECÂNICO COM BETONEIRA 400L. AF_07/2016	M2	199,48
9.2	REVESTIMENTO CERÂMICO PARA PISO SOBRE CAMADA DE REGULARIZAÇÃO, COM PLACAS TIPO PORCELANATO DE DIMENSÕES 70X70 CM APLICADA EM AMBIENTES DE ÁREA MAIOR QUE 3 M2. AF_06/2014	M2	81,00
9.3	EXECUÇÃO DE PASSEIO (CALÇADA) OU PISO DE CONCRETO COM CONCRETO MOLDADO IN LOCO, FEITO EM OBRA, ACABAMENTO CONVENCIONAL, ESPESSURA 10. AF_08/2025	M2	20,40
10	ESQUADRIAS		

Este documento encontra-se registrado no Conselho Regional de Engenharia e Agronomia do Estado do Maranhão, vinculado à Certidão nº 900159/2024, em 26/01/2024.



Certidão nº 900159/2024
26/01/2024, 15:14

Chave de Impressão: Z8B3w

O documento neste ato registrado foi emitido em 25/01/2024 e contém 9 folhas

CNPJ 43.722.532/0001-45

☎ (98) 98479-4734 ✉ barbosaempreendimento.ass@gmail.com
 📍 AV. NOVA MIRANDA LADO ESQUERDO, S/N, QUADRA 0019,
 LOTE 0017, UNIDADE 0001, CENTRO, CEP: 65.495-000, Miranda do Norte - MA.

Conselho Regional de Engenharia e Agronomia do Estado do Maranhão

Avenida dos Holandeses, Quadra 35, Lote 8, Calhau, São Luís/MA
 Tel: + 55 (98) 2106-8300 Fax: + 55 (98) 2106-8300 E-mail: faleconosco@creama.org.br

CREA-MA
 Conselho Regional de Engenharia e Agronomia do Estado do Maranhão

Impresso em: 26/01/2024, às 15:14.



Fis. nº 586


 Rubrica


10.1	PORTA DE VIDRO TEMPERADO 10 mm INCOLOR, 0,90x2,10 COM FECHADURA E PUXADOR E INSTALAÇÃO.	UND	6,00
10.2	PORTÃO METALICO DE CORRER NAS DIMENSÕES 2,60X 2,20M, EMPREGANDO BARRAS REDONDAS VERTICAIS 3/4" E B	UND	1,00
10.3	JANELA DE VIDRO TEMPERADO 10 mm INCOLOR, 0,90x2,10 COM FECHADURA E PUXADOR E INSTALAÇÃO.	UND	3,00
11	PINTURA		
11.1	APLICAÇÃO DE FUNDO SELADOR LATEX PVA EM PAREDES, UMA DEMÃO.	M2	549,20
11.2	APLICAÇÃO MANUAL DE PINTURA COM TINTA LATEX PVA EM PAREDES, DUAS DEMÃOES. AF_06/2015	M2	549,20
11.3	FUNDO SINTETICO NIVELADOR BRANCO	M2	81,00
11.4	EMASSAMENTO COM MASSA A OLEO, DUAS DEMÃOES	M2	81,00
11.5	PINTURA ESMATE ACETINADO EM MADEIRA, DUAS DEMÃOES	M2	81,00
12	INSTALAÇÕES HIDROSANITARIAS		
12.1	PONTO DE CONSUMO TERMINAL DE AGUA FRIA (SUBRAMAL) COM TURBULAÇÃO DE PVC, DN 25MM, INSTALADO EM RAMAL DE AGUA, INCLUSOS RASGO E CHUMBAMENTO EM ALVENARIA. AF_12/2015	UND	20,00
12.2	KIT DE REGISTRO DE GAVETA BRUTO DE LATÃO ¾, INCLUSIVE CONEXÕES, ROSCAVEL, INSTALADO EM RAMAL DE AGUA F	UND	4,00
12.3	ADAPTADOR CURTO COM BOLSA E ROSCA PARA REGISTRO, PVC, SOLDAVEL, DN 25MM X 3/4, COM FORNECIMENTO E INSTALAÇÃO. AF_06/2016	UND	9,00
12.4	TUBO, PVC, SOLDAVEL, DN 50MM, INSTALADO EM PRUMADA DE AGUA - FORNECIMENTO E INSTALAÇÃO. AF_12/2015	M	200,00
12.5	TUBO, PVC, SOLDAVEL, DN 32MM, INSTALADO EM PRUMADA DE AGUA - FORNECIMENTO E INSTALAÇÃO. AF_12/2015	M	160,00
12.6	TUBO, PVC, SOLDAVEL, DN 25MM, INSTALADO EM PRUMADA DE AGUA - FORNECIMENTO E INSTALAÇÃO. AF_12/2015	M	582,00
12.7	CAIXA DE INSPEÇÃO 90X90X80CM EM ALVENARIA	UND	3,00

CNPJ 43.722.532/0001-45

(98) 98479-4734 | barbozaempreendimento.ass@gmail.com
 AV. NOVA MIRANDA LADO ESQUERDO, S/N, QUADRA 0019,
 LOTE 0017, UNIDADE 0001, CENTRO, CEP: 65.495-000, Miranda do Norte - MA.

Este documento encontra-se registrado no Conselho Regional de Engenharia e Agronomia do Estado do Maranhão, vinculado à Certidão nº 900159/2024, em 26/01/2024.



Certidão nº 900159/2024
 26/01/2024, 15:14
 Chave de Impressão: Z8B3w

O documento neste ato registrado foi emitido em 25/01/2024 e contém 9 folhas

Conselho Regional de Engenharia e Agronomia do Estado do Maranhão

Avenida dos Holandeses, Quadra 35, Lote 8, Calhau, São Luis/MA

Tel: + 55 (98) 2106-8300 Fax: + 55 (98) 2106-8300 E-mail: faleconosco@creama.org.br



Impresso em: 26/01/2024, às 15:14.



Fis. n° 587
ASL
Rubrica



12.8	TUBO PVC, SERIE NORMAL, ESGOTO PREDIAL, DN 100 MM, FORNECIMENTO E INSTALAÇÃO DO RAMAL DE DESCARGA OU RAMAL DE ESGOTO SANITARIO. AF_12/2015	M	120,00
12.9	TUBO PVC, SERIE NORMAL, ESGOTO PREDIAL, DN 40 MM, FORNECIMENTO E INSTALAÇÃO DO RAMAL DE DESCARGA OU RAMAL DE ESGOTO SANITARIO. AF_12/2015	M	100,00
12.10	REGISTRO DE GAVETA 2" BRUTO LATÃO - FORNECIMENTO E INSTALAÇÃO	UND	4,00
12.11	CHAVE DE BOIA AUTOMATICA	UND	1,00
12.12	VALVULA DE PE COM CRIVO Ø 50MM (2") - FORNECIMENTO E INSTALAÇÃO	UND	1,00
13	APARELHOS E METAIS SANITARIOS		
13.1	VASO SANITARIO CONVENCIONAL, ACOPLADO, LINHA REVENA P9, DECA OU SIMILAR, CONJUNTO DE FIXAÇÃO E ENG	UND	2,00
13.2	CUBA DE AÇO INOXIDAVEL MED. (500X400X350)MM COM ACESSORIOS EM LATÃO CROMADO (SIFÃO, VALVULA AMERICANA E TORNEIRA MOVEL) - FORNECIMENTO E INSTALAÇÃO.	UND	1,00
13.3	TORNEIRA CROMADA DE MESA 1/2" OU 3/4, PARA LAVATORIO, PADRÃO POPULAR - FORNECIMENTO E INSTALAÇÃO. AF_12/2015	UND	2,00
13.4	BANCADA DE GRANITO CINZA POLIDO 150X60 CM, COM CUBA DE EMBUTIR DE AÇO INOXIDAVEL MEDIA, VALVULA AMERICANA EM METAL CROMADO, SIFÃO FLEXIVEL EM PVC, ENGATE FLEXIVEL 30 CM, TORNEIRA CROMADA LONGA DE PAREDE 1/2 OU 3/4, PARA PIA DE COZINHA, PADRÃO POPULAR - FORNECIMENTO E INSTALAÇÃO. AF_12/2015	M2	18,25
13.5	DISPENSER P/SABONETE LIQUIDO REF. ACBR800, BASE EM ABS BRANCO E TAMPA EM ABS CINZA, MARCA JOFEL OU EQUIVALENTE	UND	2,00
13.6	BOMBA DE RECALQUE D A'GUA DE ESTAGIOS TRIFASICAS 2,0 HP	UND	1,00

Este documento encontra-se registrado no Conselho Regional de Engenharia e Agronomia do Estado do Maranhão, vinculado à Certidão nº 900159/2024, em 26/01/2024



Certidão nº 900159/2024
26/01/2024, 15:14

Chave de Impressão: Z8B3w

O documento neste ato registrado foi emitido em 25/01/2024 e contém 9 folhas

CNPJ 43.722.532/0001-45

☎ (98) 98479-4734 ✉ barbosaempreendimento.ass@gmail.com
 📍 AV. NOVA MIRANDA LADO ESQUERDO, S/N. QUADRA 0019,
 LOTE 0017, UNIDADE 0001, CENTRO, CEP: 65.495-000, Miranda do Norte - MA.

Conselho Regional de Engenharia e Agronomia do Estado do Maranhão

Avenida dos Holandeses, Quadra 35, Lote 8, Calhau, São Luís/MA

Tel: + 55 (98) 2106-8300 Fax: + 55 (98) 2106-8300 E-mail: faleconosco@creama.org.br

CREA-MA
 Conselho Regional de Engenharia e
 Agronomia do Estado do Maranhão

Impresso em: 26/01/2024, às 15:14



Fls. nº 589

Rubrica



Barbosa
EMPREENDEMENTOS & ACESSORIA

13.7	LAVATORIO LOUÇA BRANCA COM COLUNA, 44X35,5 CM, PADRÃO POPULAR INCLUSO SIFÃO FLEXIVEL EM PVC, VALVULA E ENGATE FLEXIVEL 30 CM EM PLASTICO E COM TORNEIRA CROMADA PADRÃO POPULAR - FORNECIMENTO E INSTALAÇÃO. AF_12/2015	UND	2,00
14	INSTALAÇÕES ELETRICAS		
14.1	PONTO DE ILUMINAÇÃO, TOMADA E FORÇA PARA PREDIO COMERCIAL, INCLUINDO INTERRUPTOR SIMPLES, INTERRUPTOR PARALELO E TOMADA 10A/250V, CAIXA ELETRICA, ELETRODUTO, CABO, RASGO, QUEBRA E CHUMBAMENTO (EXLUINDO LUMINARIA E LAMPADA). AF_01/2016.	UND	25,00
14.2	QUADRO DE DISTRIBUIÇÃO DE ENERGIA DE EMBUTIR, EM CHAPA METALICA, PARA 18 DISJUNTORES TERMOMAGNETICOS MONOPOLARES, COM BARRAMENTO TRIFASICO E NEUTRO, FORNECIMENTO E INSTALAÇÃO.	UND	2,00
14.3	DISJUNTOR MONOPOLAR TIPO DIN, CORRENTE NOMINAL DE 10A - 301- FORNECIMENTO E INSTALAÇÃO. AF_04/2016	UND	25,00
14.4	DISPOSITIVO DE PROTEÇÃO CONTRA SURTO DE TENSÃO DPS 40KA-175V	UND	1,00
14.5	INTERRUPTOR DR BIPOLAR 25A 30MA 6KA/220V SDR-225	UND	4,00
14.6	DISJUNTOR TETRAPOLAR TIPO DR, CORRENTE NOMINAL DE 40A- FORNECIMENTO E INSTALAÇÃO. AF_04/2016	UND	1,00
14.7	LUMINARIA TIPO ARANDELA EM VIDRO LEITOSO, REF: DP-1922-01. LLUSTRES PROJETO OU SIMILAR, INCLUSIVE LAMPADA FLOURESCENTE COMPACTA 26W	UND	4,00
14.8	ELETRODUTO RIGIDO SOLDAVEL, PVC, DN 25MM (3/4), APARENTE, NSTALLADO EM PAREDE - FORNECIMENTO E INSTALAÇÃO.	M	120,00
14.9	ABRACADEIRA EM AÇO PARA AMARRÇÃO DE ELETRODUTOS, TIPO D, COM 3/4 E CUNHA DE FIXAÇÃO	UND	37,00
14.10	ABRACADEIRA EM AÇO PARA AMARRÇÃO DE ELETRODUTOS, TIPO D, COM 1 E CUNHA DE FIXAÇÃO	UND	37,00
14.11	LUMINARIA DE EMERGENCIA , DE SOBREPOR, TIPO BALIZAMENTO COM BLOCO AUTONOMO, COM	UND	2,00

CNPJ 43.722.532/0001-45

(98) 98479-4734 barbosaempreendimento.ass@gmail.com

AV. NOVA MIRANDA LADO ESQUERDO, S/N. QUADRA 0019, LOTE 0017, UNIDADE 0001, CENTRO, CEP: 65.495-000, Miranda do Norte - MA.

Este documento encontra-se registrado no Conselho Regional de Engenharia e Agronomia do Estado do Maranhão, vinculado à Certidão nº 900159/2024 em 26/01/2024



Certidão nº 900159/2024
26/01/2024, 15:14

Chave de Impressão: Z8B3w

O documento neste ato registrado foi emitido em 25/01/2024 e contém 9 folhas

Conselho Regional de Engenharia e Agronomia do Estado do Maranhão

Avenida dos Holandeses, Quadra 35, Lote 8, Calhau, São Luís/MA

Tel + 55 (98) 2106-8300 Fax: + 55 (98) 2106-8300 E-mail: faleconosco@creama.org.br



CREA-MA
Conselho Regional de Engenharia e Agronomia do Estado do Maranhão

Impresso em: 26/01/2024, às 15:14.



	AUTONOMIA DE 3H, MODELO LLE 1106-1DFB, DA KBR OU SIMILAR		
14.12	CABO DE COBRE FLEXIVEL ISOLADO, 10 MM, ANTI CHAMA 450/750 V, PARA DISTRIBUIÇÃO - FORNECIMENTO E INSTALAÇÃO	M	120,00
14.13	CABO FLEXIVEL ISOLADO 2,5 MM, ANTI-CHAMA 450/750 V, PARA CIRCUITOS TERMINAIS - FORNECIMENTO E INSTALAÇÃO, CORES CONFORME NORMAS TECNICAS.	M	120,00
14.14	CABO FLEXIVEL ISOLADO 4 MM, ANTI-CHAMA 450/750 V, PARA CIRCUITOS TERMINAIS - FORNECIMENTO E INSTALAÇÃO, CORES CONFORME NORMAS TECNICAS.	M	120,00
14.15	INTERRUPTOR SIMPLES (1MODULO) 10A/250V, INCLUINDO SUPORTE E PLACA - FORNECIMENTO E INSTALAÇÃO	UND	25,00
14.16	TOMADA 2P + T, ABNT, DE EMBUTIR, 10A, COM PLACA EM PVC	UND	15,00
14.17	LUVA DE FERRO GALVANIZADO COM ROSCA BSP DE 1	UND	12,00
14.18	PORXA SEXTAVADA 1/4	UND	20,00
14.19	BUCHA DE NYLON S-06	UND	100,00
14.20	BUCHA DE NYLON SEM ABA S4	UND	2,00
14.21	ARRUELA LISA DE AÇO GALVANIZADA DE Ø 1/4	UND	25,00
14.22	PARAFUSO ZINCADO, SEXTAVADO, COM ROSCA INTEIRA, DIAMETRO 1/4 UND COMPRIMENTO 1/4	UND	25,00
14.23	CAIXA DE PASSAGEM 80X80X100 CM EM CONCRETO ARMADO, INCLUINDO FUNDO BRITA E TAMPA DE CONCRETO	UND	2,00
15.1	INSTALAÇÕES DE PONTOS PARA REDE DE LOGICA		
15.1.1	PONTO DE LOGICA COM CONECTOR DO TIPO RJ 45 FEMEA CAT 5 MAIS CAIXA PVC 4X2 SOBREPOR, ESPELHO PARA UM PONTO E ACESORIOS	UND	4,00
15.2	RESERVATORIO ELEVADO DE CONCRETO		
15.2.1	CONCRETO FCK = 30 MPA, TRAÇO 1:2,1:2,5 (CIMENTO/CAL/AREIA MEDIA/BRITA 1 - PREPARO MECÂNICO COM BETONEIRA	M3	4,37
15.2.2	LANÇAMENTO COM USO DE BALDES, ADENSAMENTO E ACABAMENTO DE CONCRETO EM ESTRUTURAS	M3	4,37

Este documento encontra-se registrado no Conselho Regional de Engenharia e Agronomia do Estado do Maranhão, vinculado à Certidão nº 900159/2024, em 26/01/2024



Certidão nº 900159/2024
26/01/2024, 15:14

Chave de Impressão: Z8B3w

O documento neste ato registrado foi emitido em 25/01/2024 e contém 9 folhas

CNPJ 43.722.532/0001-45

(98) 98479-4734 | barbosaempreendimento.ass@gmail.com
AV. NOVA MIRANDA LADO ESQUERDO, S/N, QUADRA 0019,
LOTE 0117, UNIDADE 0001, CENTRO, CEP: 65.495-000, Miranda do Norte - MA.

Conselho Regional de Engenharia e Agronomia do Estado do Maranhão

Avenida dos Holandeses, Quadra 35, Lote 8, Calhau, São Luis/MA
Tel: + 55 (98) 2106-8300 Fax: + 55 (98) 2106-8300 E-mail: faleconosco@creama.org.br

CREA-MA
Conselho Regional de Engenharia e Agronomia do Estado do Maranhão

Impresso em: 26/01/2024, às 15:14.



15.2.3	MONTAGEM E DESMONTAGEM DE FORMA DE PILARES E VIGAS RETANGULARES E EESTUTURAS SIMILARES COM AREA MEDIA DAS SESSÕES MAIOR QUE 0,25 M2 PÉ DIREITO SIMPLES, EM CHAPA COMPENSADO PLASTICO ESP=18MM TIPO NAVAL 02 UTILIZAÇÕES	M2	5,58
15.2.4	MONTAGEM E DESMONTAGEM DE FORMA DE PAREDES DE LAJES FUNDO E SUPERIOR , ESCORAMENTO METALICO, PE DIREITO DPLO, EM CHAPA COMPENSADO PLASTIFICADO ESP = 18MM TIPO NAVAL 04 UTILIZAÇÕES	M2	4,00
15.2.5	ARMAÇÃO DE PILAR OU VIGA DE UMA ESTRUTURA CONVENCIONAL DE CONCRETO ARMADO EM UM EDIFICIO DE MULTIPLOS PAVIMENTOS UTLIZANDO AÇO CA-50 - DE 6,3MM MOLDAGEM E MONTAGEM. AF_12/2018	KG	60,00
15.2.6	ARMAÇÃO DE PILAR OU VIGA DE UMA ESTRUTURA CONVENCIONAL DE CONCRETO ARMADO EM UM EDIFICIO DE MULTIPLOS PAVIMENTOS UTILIZANDO AÇO CA-50 - DE 8MM MOLDAGEM E MONTAGEM. AF_12/2018	KG	60,00
15.2.7	REGULARIZAÇÃO DA PAREDE COM ARGAMASSA DE CIMENTO E AREIA NO TRAÇO 1:4	M2	4,00
15.2.8	IMPERMEABILIZAÇÃO DE SUPERFICIES COM MANTA ASFALTICA E-4MM	M2	4,00
15.2.9	PROTEÇÃO MECANICA COM ARGAMASSA DE CIMENTO E AREIA NO TRAÇO 1:4	M2	4,00
15.2.10	TAMPA METALICA DO ACESSO AO RESERVATORIO COM FECHO E CADEADO	UND	1,00
15.2.11	CAIXA D'AGUA 500 LITROS FORTLEV	UND	1,00
16	MURO		
16.1	ESCAVAÇÃO MANUAL DE VALAS, SOLO DE QUALQUER CATEGORIA EXCETO ROCHA ATE 2M DE PROFUNDIDADE	M3	126,48
16.2	ALVENARIA DE EMBASAMENTO E=20 CM BLOCO CONCRETO, PARA FUNDAÇÃO	M3	126,48
16.3	CONCRETO ARMADO COM BETONEIRA FCK=20MPA CONTROLE TIPOB (PREPARO E LANÇAMENTO) EM ESTRUTURAS	M3	17,50
16.4	ALVENARIA DE 1/2 VEZ EM TIJOLO CERAMICO 6 FUROS, ALTURA H=2,80M	M2	224,00

CNPJ 43.722.532/0001-45

☎ (98) 98479-4734 ✉ barbosaempreendimento.ass@gmail.com
 📍 AV. NOVA MIRANDA LADO ESQUERDO, S/N. QUADRA 0019,
 LOTE 0117, UNIDADE 0001, CENTRO, CEP: 65.495-000, Miranda do Norte - MA.

Este documento encontra-se registrado no Conselho Regional de Engenharia e Agronomia do Estado do Maranhão, vinculado à Certidão nº 900159/2024, em 26/01/2024 emitida



Certidão nº 900159/2024
 26/01/2024, 15:14
 Chave de Impressão: Z8B3w

O documento neste ato registrado foi emitido em 25/01/2024 e contém 9 folhas



16.5	CHAPISCO APLICADO EM ALVENARIAS DE ESTRUTURAS DE CONCRETO INTERNAS, COM COLHER DE PEDREIRO, ARGAMASSA TRAÇO 1:3 COM PREPARO EM BETONEIRA	M2	549,20
16.6	REBOCO MASSA ÚNICA, PARA RECEBIMENTO DE PINTURA, EM ARGAMASSA TRAÇO 1:2:8, PREPARO MECANICO COM BETONEIRA 400L, APLICADA MANUALMENTE EM TETO, ESPESSURA DE 20MM, COM EXECUÇÃO DE TALISCAS	M2	549,20
17	LIMPEZA DA OBRA		
17.1	LIMPEZA FINAL DA OBRA	M2	208,59

Miranda do Norte – MA, 29 de dezembro de 2023

**GEIVISON
BARBOSA DOS
SANTOS:6509
8692334**

Assinado de forma
digital por GEIVISON
BARBOSA DOS
SANTOS:6509869233
4
Dados: 2023.12.29
11:39:26 -03'00'

BARBOSA EMPREENDIMENTOS&ASSESSORIA
 CNPJ nº 43.722.532/0001-45
 GEIVISON BARBOSA DOS SANTOS
 SOCIO ADMINSTRADOR
 CPF: 650.986.923-34
 RG: 1203308997

CNPJ 43.722.532/0001-45

☎ (98) 98479-4734 ✉ barbosaempreendimento.ass@gmail.com
 AV. NOVA MIRANDA LADO ESQUERDO, S/N. QUADRA 0019,
 LOTE 0017, UNIDADE 0001, CENTRO, CEP: 65.495-000, Miranda do Norte - MA.

Este documento encontra-se registrado no Conselho Regional de Engenharia e Agronomia do Estado do Maranhão, vinculado à Certidão nº 900159/2024, em 26/01/2024



Certidão nº 900159/2024
 26/01/2024, 15:14
 Chave de Impressão: Z8B3w

O documento neste ato registrado foi emitido em 25/01/2024 e contém 9 folhas



Fls, nº 593

Rubrica

LAUDO TÉCNICO

Atestando que os serviços citados na mesma, sob a responsabilidade técnica da Eng. Civil **FERNANDA SARAIVA BARBOSA CREA nº 1119436141MA** foram executados cumprindo as normas técnicas da ABNT, e que a empresa **TRIADE ENGENHARIA E CONSULTORIA LTDA**, inscrita no **CNPJ nº 46.457.629/0001-66**, sediada na Rua Barbosa, S/n, Centro, Matões do Norte - MA, CEP: 65.468-0000, executou os serviços para empresa **GEIVISON BARBOSA DOS SANTOS LTDA** inscrita no **CNPJ nº 43.722.532/0001-45**, sediada na Avenida Av. Nova Miranda Lado Esquerdo, s/n Quadra 0019, Lote 0017 Unidade 0001, Centro, Miranda do Norte - MA, CEP: 65.495-000, Os serviços da **CONSTRUÇÃO DA SEDE DA EMPRESA GEIVISON BARBOSA DOS SANTOS LTDA, Registrado no período de 20/09/2023 a 20/12/2023**, no município de Miranda do Norte - MA; os serviços executados estão de acordo com as descrições dos serviços e quantitativos estão anexados na planilha orçamentaria. Firmado entre as, empresa acima nomeadas.

Miranda do norte- MA, 10 de janeiro de 2024

Documento assinado digitalmente
MARCUS VINICIUS DA SILVA BARROS
 Data: 23/01/2024 19:25:39-0300
 Verifique em <https://validar.jfi.gov.br>

MARCUS VINICIUS DA SILVA BARROS
ENGENHEIRO CIVIL
CREA: 1121202357MA
CPF: 609.256.303-73

[Handwritten signature]

Este documento encontra-se registrado no Conselho Regional de Engenharia e Agronomia do Estado do Maranhão, vinculado à Certidão nº 900159/2024, em 26/01/2024 emitida



Certidão nº 900159/2024
 26/01/2024, 15:14

Chave de Impressão: Z8B3w

O documento neste ato registrado foi emitido em 25/01/2024 e contém 1 folhas





Certidão de Acervo Técnico - CAT
Resolução Nº 1025 de 30 de Outubro de 2009
Resolução Nº 218 de 29 de Junho de 1973

CREA-MA

CAT COM REGISTRO DE ATESTADO

877679/2023

Atividade concluída

Conselho Regional de Engenharia e Agronomia do Estado do Maranhão

CERTIFICAMOS, em cumprimento ao disposto na Resolução nº 1.025, de 30 de outubro de 2009, do Confea, que consta dos assentamentos deste Conselho Regional de Engenharia e Agronomia do Estado do Maranhão - Crea-MA, o Acervo Técnico do profissional **FERNANDA SARAIVA BARBOSA** referente à(s) Anotação(ões) de Responsabilidade Técnica - ART abaixo discriminada(s):

Profissional: **FERNANDA SARAIVA BARBOSA**
Registro: **1119436141MA** RNP: **1119436141**
Título profissional: ENGENHEIRA CIVIL



Número da ART: **MA20220512437** Tipo de ART: OBRA / SERVIÇO Registrada em: 22/03/2022 Baixada em: 04/01/2023
Forma de registro: INICIAL Participação técnica: CO-RESPONSÁVEL
Empresa contratada: **J F CANINDE EIRELI**

Contratante: **SECRETARIA MUNICIPAL DE EDUCACAO - SEMED** CPF/CNPJ: **06.082.412/0001-02**
Endereço do contratante: AVENIDA AVENIDA ROSEANA SARNEY Nº: SN
Complemento: Bairro: CENTRO
Cidade: CENTRAL DO MARANHÃO UF: MA CEP: 65267000
Contrato: Celebrado em: 19/11/2021
Valor do contrato: R\$ 2.189.500,71 Tipo de contratante: Pessoa Jurídica de Direito Público
Ação institucional: Outros
Endereço da obra/serviço: AVENIDA AVENIDA ROSEANA SARNEY Nº: SN
Complemento: Bairro: CENTRO
Cidade: CENTRAL DO MARANHÃO UF: MA CEP: 65267000
Coordenadas Geográficas: -1.795393, -46.308328
Data de início: 19/11/2021 Conclusão efetiva: 19/12/2022
Finalidade: Infraestrutura
Proprietário: SECRETARIA MUNICIPAL DE EDUCACAO - SEMED CPF/CNPJ: 06.082.412/0001-02

Atividade Técnica: **16 - Execução CONSTRUÇÃO CIVIL > EDIFICAÇÕES > DE REFORMA DE EDIFICAÇÃO > #1.1.2.1 - DE ALVENARIA 49 - Execução de obra 1000.00 metro quadrado; 16 - Execução CONSTRUÇÃO CIVIL > MATERIAIS DE CONSTRUÇÃO CIVIL > #1.2.6 - DE APLICAÇÃO DE OUTROS MATERIAIS 49 - Execução de obra 2000.00 metro quadrado; 16 - Execução CONSTRUÇÃO CIVIL > INSTALAÇÕES HIDROSSANITÁRIAS > #1.4.4 - DE LIGAÇÃO INDIVIDUAL DE REDE DE ÁGUA 49 - Execução de obra 18.00 unidade;**

Observações

REFORMA DAS ESCOLAS DA REDE MUNICIPAL NO MUNICÍPIO DE CENTRAL DO MARANHÃO-MA

Informações Complementares

CERTIFICAMOS, finalmente, que se encontra vinculado à presente Certidão de Acervo Técnico - CAT, o atestado contendo 35 folha(s), expedido pelo contratante da obra/serviço, a quem cabe a responsabilidade pela veracidade e exatidão das informações nele constantes.

Certidão de Acervo Técnico nº 877679/2023
17/01/2023, 13:53
6875b

A Certidão de Acervo Técnico (CAT) à qual o atestado está vinculado constituirá prova da capacidade técnico-profissional da pessoa jurídica somente se o responsável técnico indicado estiver ou venha a ser integrado ao seu quadro técnico por meio de declaração entregue no momento da habilitação ou da entrega das propostas.

Certificamos que se encontra vinculado à presente CAT o atestado apresentado em cumprimento à Lei nº 8.666/93, expedido pela pessoa jurídica contratante, a quem cabe a responsabilidade pela veracidade e exatidão das informações nele constantes. É de responsabilidade deste Conselho a verificação da atividade profissional em conformidade com a Lei nº 5.194/66 e Resoluções do Conselho Federal de Engenharia e Agronomia - CONFEA.

Esta certidão perderá a validade, caso ocorra qualquer alteração posterior dos elementos cadastrais nela contidos.

Fica(m) Excluído(s), no entanto, o(s) serviço(s) cujas atribuições não competem ao(s) profissional(is) em questão.

A autenticidade desta Certidão pode ser verificada em: <https://crea-ma.sitac.com.br/publico/>, com a chave: 6875b

Conselho Regional de Engenharia e Agronomia do Estado do Maranhão

Avenida dos Holandeses, Quadra 35, Lote 8, Calhau, São Luis/MA

Tel. + 55 (98) 2106-8300 Fax: + 55 (98) 2106-8300 E-mail: faleconosco@creama.org.br



Conselho Regional de Engenharia e Agronomia do Estado do Maranhão

Impresso em: 17/01/2023, às 14:13.





MUNICÍPIO DE CENTRAL DO MARANHÃO/MA
 PODER EXECUTIVO
 GABINETE DA PREFEITA
<http://centraldomaranhao.ma.gov.br>



ATESTADO DE CAPIDADE TÉCNICA

Atestamos para os devidos fins e a quem possa interessar, que a obra citada abaixo foi executada de acordo com as condições contratuais, normas técnicas em vigor e em obediência as especificações técnicas estabelecidas pela contratante, garantindo que nos foram prestados com bom desempenho e nada tendo que desabone a conduta do prestador os serviços descritos abaixo e com as seguintes características.

DADOS DA OBRA/SERVIÇO:

Contrato Administrativo Nº: **050/2021, TOMADA DE PREÇOS 009/2021**
 Local da realização: **MUNICÍPIO DE CENTRAL DO MARANHÃO-MA**
 Período da realização: **19/11/2021 a 19/12/2022.**
 Período executado: **365 dias.**
 Parcelas executadas: **AS TOTAIS PARCELAS.**

DADOS DO CONTRATANTE:

Razão Social: **PREFEITURA MUNICIPAL DE CENTRAL DO MARANHÃO -MA**
 CNPJ: **01.612.342/0001-25**

DADOS DO PROPRIETÁRIO:

Razão Social: **PREFEITURA MUNICIPAL DE CENTRAL DO MARANHÃO-MA**
 CNPJ: **01.612.342/0001-25**

DADOS DA PESSOA JURÍDICA CONTRATADA:

Razão Social: **J F CANINDE EIRELI**
 CNPJ: **12.107.019/0001-10**

DADOS DOS RESPONSÁVEIS TÉCNICOS:

Nome Completo: **FERNANDA SARAIVA BARBOSA**
 Título Profissional: **ENGENHEIRA CIVIL**
 Registro Nacional Profissional (PNP): **CREA-MA 1119436141**
 Registro CREA: **1119436141MA**

1 | Página

Av. Gvª. Roseana Sarney s/n – centro Central do Maranhão–MA.
 CEP: 65.267-000 E-mail: prefeituramunicipalcentral2021@gmail.com

Conselho Regional de Engenharia e Agronomia do Estado do Maranhão
 Avenida dos Holandeses, Quadra 35, Lote 8, Caiçara, São Luís/MA

Tel: + 55 (98) 2106-8300 Fax: + 55 (98) 2106-8300 E-mail: faleconosco@creama.org.br



Impresso em: 17/01/2023, às 14:13.

Este documento encontra-se registrado no Conselho Regional de Engenharia e Agronomia do Estado do Maranhão, vinculado à Certidão nº 877679/2023, em 17/01/2023 em



Certidão nº 877679/2023
 17/01/2023, 14:13

Chave de Impressão: 6875b

O documento neste ato registrado foi emitido em 16/01/2023 e contém 34 folhas



MUNICÍPIO DE CENTRAL DO MARANHÃO/MA
PODER EXECUTIVO
GABINETE DA PREFEITA
<http://centraldomaranhao.ma.gov.br>



DESCRIÇÃO DOS SERVIÇOS REALIZADOS:

Contratação da empresa **J F CANINDE EIRELI** para execução dos serviços de **REFORMAS E AMPLIAÇÃO DE ESCOLAS RURAIS E URBANAS DA REDE MUNICIPAL DE ENSINO CENTRAL DO MARANHÃO**, com os serviços descritos em planilha, serviços executados com excelente desempenho da Engenheira Civil **FERNANDA SARAIVA BARBOSA** conforme planilha anexa.

PLANILHA ORÇAMENTÁRIA				
ITEM	CÓDIGO	DESCRIÇÃO	UNID	QUANT
1	UEB JOÃO BATISTA			
1.1	SERVIÇOS PRELIMINARES			
1.1.1	S00051	Placa de obra em chapa aço galvanizado, instalada	m2	6,00
1.1.2	3	Limpeza manual de terreno com vegetação rasteira, incluindo roçagem e queima	m²	100,00
1.2	COBERTURA			
1.2.1	S00263	Revisão em cobertura com telha cerâmica tipo canal comum, Itabianana ou similar, com reposição de 10% do material	m2	142,22
1.2.2	96486	FORRO DE PVC, LISO, PARA AMBIENTES COMERCIAIS, INCLUSIVE ESTRUTURA DE FIXAÇÃO. AF_05/2017_P	M2	80,41
1.3	REVESTIMENTOS ARGAMASSADOS			
1.3.1	87893	CHAPISCO APLICADO EM ALVENARIA (SEM PRESENÇA DE VÃOS) E ESTRUTURAS DE CONCRETO DE FACHADA, COM COLHER DE PEDREIRO. ARGAMASSA TRAÇO 1:3 COM PREPARO MANUAL. AF_06/2014	M2	66,63
1.3.2	87794	EMBOÇO OU MASSA ÚNICA EM ARGAMASSA TRAÇO 1:2:8, PREPARO MANUAL, APLICADA MANUALMENTE EM PANOS CEGOS DE FACHADA (SEM PRESENÇA DE VÃOS), ESPESSURA DE 25 MM. AF_06/2014	M2	66,63
1.3.3	94990	EXECUÇÃO DE PASSEIO (CALÇADA) OU PISO DE CONCRETO COM CONCRETO MOLDADO IN LOCO, FEITO EM OBRA, ACABAMENTO CONVENCIONAL, NÃO ARMADO. AF_07/2016	M3	0,34
1.4	REVESTIMENTO CERÂMICO			
1.4.1	87250	REVESTIMENTO CERÂMICO PARA PISO COM PLACAS TIPO ESMALTADA EXTRA DE DIMENSÕES 45X45 CM APLICADA EM AMBIENTES DE ÁREA ENTRE 5 M2 E 10 M2. AF_06/2014	M2	80,41
1.4.2	S11369	Revestimento cerâmico para parede, 10 x 10 cm, Eliane, linha galeria branco mesh, pei - 3, aplicado com argamassa industrializada ac-ii, rejuntado, exclusive regularização de base ou emboço - Rev 01	m2	66,63

2 | Página

Av. Gvª. Roseana Sarney s/n – centro Central do Maranhão–MA.
CEP: 65.267-000 E-mail: prefeituramunicipalcentral2021@gmail.com

Este documento encontra-se registrado no Conselho Regional de Engenharia e Agronomia do Estado do Maranhão, vinculado à Certidão nº 877679/2023, em 17/01/2023



Certidão nº 877679/2023
17/01/2023, 14:13

Chave de Impressão: 6875b

O documento neste ato registrado foi emitido em 16/01/2023 e contém 34 folhas

Conselho Regional de Engenharia e Agronomia do Estado do Maranhão

Avenida dos Holandeses, Quadra 35, Lote 8, Calhau, São Luis/MA

Tel: + 55 (98) 2106-8300 Fax: + 55 (98) 2106-8300 E-mail: faleconosco@creama.org.br

CREA-MA
Conselho Regional de Engenharia e Agronomia do Estado do Maranhão



Impresso em: 17/01/2023, às 14:13.



MUNICÍPIO DE CENTRAL DO MARANHÃO/MA
 PODER EXECUTIVO
 GABINETE DA PREFEITA
<http://centraldomaranhao.ma.gov.br>

Fis. nº

597

1.5 INSTALAÇÕES ELÉTRICAS				
1.5.1	S00632	Revisão de ponto de interruptor com reposição do interruptor e fiação	pt	7,00
1.5.2	S00628	Revisão de ponto de tomada simples com reposição da tomada e da fiação	pt	6,00
1.5.3	S00624	Revisão de ponto de luz tipo 1, em teto ou parede	pt	9,00
1.5.4	91926	CABO DE COBRE FLEXÍVEL ISOLADO, 2,5 MM², ANTI-CHAMA 450/750 V, PARA CIRCUITOS TERMINAIS - FORNECIMENTO E INSTALAÇÃO. AF_12/2015	M	100,00
1.6 INSTALAÇÕES HIDROSSANITÁRIAS				
1.6.1	S01204	Revisão de ponto de água tipo 1	un	7,00
1.6.2	S01680	Revisão de ponto de esgoto tipo 1	un	7,00
1.7 ESQUADRIA				
1.7.1	100702	PORTA DE CORRER DE ALUMÍNIO, COM DUAS FOLHAS PARA VIDRO, INCLUSO VIDRO LISO INCOLOR, FECHADURA E PUXADOR, SEM ALIZAR. AF_12/2019	M2	2,52
1.7.2	94570	JANELA DE ALUMÍNIO DE CORRER COM 2 FOLHAS PARA VIDROS, COM VIDROS, BATENTE, ACABAMENTO COM ACETATO OU BRILHANTE E FERRAGENS. EXCLUSIVE ALIZAR E CONTRAMARCO. FORNECIMENTO E INSTALAÇÃO. AF_12/2019	M2	4,98
1.7.3	S12632	Fechadura Pado, linha Ecoinox, modelo Victória, maçaneta, roseta, testa e contra testa em aço inoxidável, cilindro em latão maciço, ref. 882-90 E, similar ou superior	un	8,00
1.8 LOUÇAS E METAIS				
1.8.1	86939	LAVATÓRIO LOUÇA BRANCA COM COLUNA, *44 X 35,5* CM, PADRÃO POPULAR, INCLUSO SIFÃO FLEXÍVEL EM PVC, VÁLVULA E ENGATE FLEXÍVEL 30CM EM PLÁSTICO E COM TORNEIRA CROMADA PADRÃO POPULAR - FORNECIMENTO E INSTALAÇÃO. AF_01/2020	UN	3,00
1.8.2	86931	VASO SANITÁRIO SIFONADO COM CAIXA ACOPLADA LOUÇA BRANCA, INCLUSO ENGATE FLEXÍVEL EM PLÁSTICO BRANCO, 1/2 X 40CM - FORNECIMENTO E INSTALAÇÃO. AF_01/2020	UN	3,00
1.8.3	93442	BANCADA MÁRMORE BRANCO 150 X 60 CM, COM CUBA DE EMBUTIR DE AÇO, VÁLVULA AMERICANA E SIFÃO TIPO GARRAFA EM METAL, ENGATE FLEXÍVEL 30 CM, TORNEIRA CROMADA, DE MESA, 1/2? OU 3/4?, PARA PIA COZINHA, PADRÃO ALTO - FORNEC. E INSTALAÇÃO. AF_01/2020	UN	1,00
1.9 SERVIÇOS DIVERSOS				
1.9.1	S03251	Instalação de ventilador	un	3,00
1.9.2	S04102	Ventilador de piso ou parede - Fornecimento	un	3,00
1.10 PINTURA				
1.10.1	88489	APLICAÇÃO MANUAL DE PINTURA COM TINTA LÁTEX ACRÍLICA EM PAREDES, DUAS DEMÃOS. AF_06/2014	M2	426,50

3 | Página

Av. Gvª. Roseana Sarney s/n – centro Central do Maranhão–MA.
 CEP: 65.267-000 E-mail: prefeituramunicipalcentral2021@gmail.com

Conselho Regional de Engenharia e Agronomia do Estado do Maranhão

Avenida dos Holandeses, Quadra 35, Lote 8, Calhau, São Luis/MA

Tel + 55 (98) 2106-8300 Fax: + 55 (98) 2106-8300 E-mail: faleconosco@creama.org.br

CREA-MA
 Conselho Regional de Engenharia e Agronomia do Estado do Maranhão



Impresso em: 17/01/2023, às 14:13

Este documento encontra-se registrado no Conselho Regional de Engenharia e Agronomia do Estado do Maranhão, vinculado à Certidão nº 877679/2023, em 17/01/2023 em



Certidão nº 877679/2023
 17/01/2023, 14:13

Chave de impressão: 6875b

O documento neste ato registrado foi emitido em 16/01/2023 e contém 34 folhas



MUNICÍPIO DE CENTRAL DO MARANHÃO/MA
PODER EXECUTIVO
GABINETE DA PREFEITA

<http://centraldomaranhao.ma.gov.br>

1.10.2	102218	PINTURA TINTA DE ACABAMENTO (PIGMENTADA) ESMALTE SINTÉTICO FOSCO EM MADEIRA, 2 DEMÃOS. AF_01/2021	M2	28,02
1.11	SERVIÇOS FINAIS			
1.11.1	S02450	Limpeza geral	m2	80,41
2	UEB PEDRO ALMEIDA JÚNIOR			
2.1	SERVIÇOS PRELIMINARES			
2.1.1	S00051	PLACA DE OBRA EM CHAPA AÇO GALVANIZADO, INSTALADA	m2	6,00
2.1.2	3	Limpeza manual de terreno com vegetação rasteira, incluindo roçagem e queima	m²	100,00
2.2	COBERTURA			
2.2.1	S12625	RETELHAMENTO EM COBERTURA COM TELHA CERÂMICA TIPO CANAL COMUM, ITABAIANA OU SIMILAR	m2	258,92
2.2.2	96486	FORRO DE PVC, LISO, PARA AMBIENTES COMERCIAIS, INCLUSIVE ESTRUTURA DE FIXAÇÃO. AF_05/2017_P	M2	194,73
2.3	REVESTIMENTOS ARGAMASSADOS			
2.3.1	87794	EMBOÇO OU MASSA ÚNICA EM ARGAMASSA TRAÇO 1:2:8. PREPARO MANUAL, APLICADA MANUALMENTE EM PANOS CEGOS DE FACHADA (SEM PRESENÇA DE VÃOS), ESPESSURA DE 25 MM. AF_06/2014	M2	173,48
2.3.2	87904	CHAPISCO APLICADO EM ALVENARIA (COM PRESENÇA DE VÃOS) E ESTRUTURAS DE CONCRETO DE FACHADA, COM COLHER DE PEDREIRO. ARGAMASSA TRAÇO 1:3 COM PREPARO MANUAL. AF_06/2014	M2	173,48
2.3.3	94996	EXECUÇÃO DE PASSEIO (CALÇADA) OU PISO DE CONCRETO COM CONCRETO MOLDADO IN LOCO, FEITO EM OBRA, ACABAMENTO CONVENCIONAL, ESPESSURA 10 CM, ARMADO. AF_07/2016	M2	3,20
2.4	REVESTIMENTOS CERÂMICOS			
2.4.1	87250	REVESTIMENTO CERÂMICO PARA PISO COM PLACAS TIPO ESMALTADA EXTRA DE DIMENSÕES 45X45 CM APLICADA EM AMBIENTES DE ÁREA ENTRE 5 M2 E 10 M2. AF_06/2014	M2	194,73
2.4.2	S11369	Revestimento cerâmico para parede, 10 x 10 cm, Eliane, linha galeria branco mesh, pei - 3, aplicado com argamassa industrializada ac-ii, rejuntado, exclusive regularização de base ou emboço - Rev 01	m2	173,48
2.5	ESQUADRIAS			
2.5.1	100702	PORTA DE CORRER DE ALUMÍNIO, COM DUAS FOLHAS PARA VIDRO, INCLUSO VIDRO LISO INCOLOR, FECHADURA E PUJADOR, SEM ALIZAR. AF_12/2019	M2	1,68
2.5.2	94570	JANELA DE ALUMÍNIO DE CORRER COM 2 FOLHAS PARA VIDROS, COM VIDROS, BATENTE, ACABAMENTO COM ACETATO OU BRILHANTE E FERRAGENS. EXCLUSIVE ALIZAR E CONTRAMARCO. FORNECIMENTO E INSTALAÇÃO. AF_12/2019	M2	2,86

4 | Página

Av. Gvª. Roseana Sarney s/n – centro Central do Maranhão–MA.
CEP: 65.267-000 E-mail: prefeituramunicipalcentral2021@gmail.com

Conselho Regional de Engenharia e Agronomia do Estado do Maranhão

Avenida dos Holandeses, Quadra 35, Lote 8, Caiçau, São Luís/MA

Tel: + 55 (98) 2106-8300 Fax: + 55 (98) 2106-8300 E-mail: faleconosco@creama.org.br

CREA-MA
Conselho Regional de Engenharia e Agronomia do Estado do Maranhão



Impresso em: 17/01/2023, às 14:13.

Este documento encontra-se registrado no Conselho Regional de Engenharia e Agronomia do Estado do Maranhão, vinculado à Certidão nº 877679/2023, em 17/01/2023 em



Certidão nº 877679/2023
17/01/2023, 14:13

Chave de impressão: 6875b

O documento neste ato registrado foi emitido em 16/01/2023 e contém 34 folhas



MUNICÍPIO DE CENTRAL DO MARANHÃO/MA
 PODER EXECUTIVO
 GABINETE DA PREFEITA
<http://centraldomaranhao.ma.gov.br>

Fis. nº 599

[Handwritten Signature]
 Rubrica

2.5.3	90830	FECHADURA DE EMBUTIR COM CILINDRO, EXTERNA, COMPLETA, ACABAMENTO PADRÃO MÉDIO, INCLUSO EXECUÇÃO DE FURO - FORNECIMENTO E INSTALAÇÃO. AF_12/2019	UN	9,00
2.6	PINTURA			
2.6.1	100754	PINTURA COM TINTA ACRÍLICA DE ACABAMENTO APLICADA A ROLO OU PINCEL SOBRE SUPERFÍCIES METÁLICAS (EXCETO PERFIL) EXECUTADO EM OBRA (02 DEMÃOS). AF_01/2020	M2	4,20
2.6.2	102218	PINTURA TINTA DE ACABAMENTO (PIGMENTADA) ESMALTE SINTÉTICO FOSCO EM MADEIRA, 2 DEMÃOS. AF_01/2021	M2	48,32
2.6.3	88489	APLICAÇÃO MANUAL DE PINTURA COM TINTA LÁTEX ACRÍLICA EM PAREDES, DUAS DEMÃOS. AF_06/2014	M2	1.110,32
2.7	SERVIÇOS FINAIS			
2.7.1	S02450	LIMPEZA GERAL	m2	194,73
3	UEB VALDECY VIANA PRAZERES			
3.1	SERVIÇOS PRELIMINARES			
3.1.1	S00051	Placa de obra em chapa aço galvanizado, instalada	m2	6,00
3.1.2	3	Limpeza manual de terreno com vegetação rasteira, incluindo roçagem e queima	m²	100,00
3.2	COBERTURA			
3.2.1	S12625	Reforço em cobertura com telha cerâmica tipo canal comum, Itabaiana ou similar.	m2	362,68
3.2.2	96486	FORRO DE PVC, LISO, PARA AMBIENTES COMERCIAIS, INCLUSIVE ESTRUTURA DE FIXAÇÃO. AF_05/2017_P	M2	266,62
3.3	REVESTIMENTOS ARGAMASSADOS			
3.3.1	87893	CHAPISCO APLICADO EM ALVENARIA (SEM PRESENÇA DE VÃOS) E ESTRUTURAS DE CONCRETO DE FACHADA, COM COLHER DE PEDREIRO. ARGAMASSA TRAÇO 1:3 COM PREPARO MANUAL. AF_06/2014	M2	225,31
3.3.2	87794	EMBOÇO OU MASSA ÚNICA EM ARGAMASSA TRAÇO 1:2:8, PREPARO MANUAL, APLICADA MANUALMENTE EM PANOS CEGOS DE FACHADA (SEM PRESENÇA DE VÃOS), ESPESSURA DE 25 MM. AF_06/2014	M2	225,31
3.3.3	94990	EXECUÇÃO DE PASSEIO (CALÇADA) OU PISO DE CONCRETO COM CONCRETO MOLDADO IN LOCO, FEITO EM OBRA, ACABAMENTO CONVENCIONAL, NÃO ARMADO. AF_07/2016	M3	2,30
3.4	REVESTIMENTOS CERÂMICOS			
3.4.1	87250	REVESTIMENTO CERÂMICO PARA PISO COM PLACAS TIPO ESMALTADA EXTRA DE DIMENSÕES 45X45 CM APLICADA EM AMBIENTES DE ÁREA ENTRE 5 M2 E 10 M2. AF_06/2014	M2	266,62
3.4.2	S11369	Revestimento cerâmico para parede, 10 x 10 cm, Eliane, linha galeria branco mesh, pei - 3, aplicado com argamassa industrializada ac-ii, rejuntado, exclusive regularização de base ou emboço - Rev 01	m2	225,31

Este documento encontra-se registrado no Conselho Regional de Engenharia e Agronomia do Estado do Maranhão, vinculado à Certidão nº 877679/2023, em 17/01/2023



Certidão nº 877679/2023
 17/01/2023, 14:13
 Chave de impressão: 6875b
 O documento neste ato registrado foi emitido em 16/01/2023 e contém 34 folhas

Av. Gvª. Roseana Sarney s/n – centro Central do Maranhão–MA.
 CEP: 65.267-000 E-mail: prefeituramunicipalcentral2021@gmail.com

[Handwritten Signature]

[Handwritten Signature]





MUNICÍPIO DE CENTRAL DO MARANHÃO/MA
PODER EXECUTIVO
GABINETE DA PREFEITA
<http://centraldomaranhao.ma.gov.br>

Fis. nº 600

3.5 INSTALAÇÕES HIDROSSANITÁRIAS				
3.5.1	S01680	Revisão de ponto de esgoto tipo 1	un	9,00
3.5.2	S01204	Revisão de ponto de água tipo 1	un	9,00
3.6 INSTALAÇÕES ELÉTRICAS				
3.6.1	97593	LUMINÁRIA TIPO SPOT, DE SOBREPOR, COM 1 LÂMPADA FLUORESCENTE DE 15 W, SEM REATOR - FORNECIMENTO E INSTALAÇÃO. AF_02/2020	UN	6,00
3.6.2	S00631	Revisão de ponto de interruptor com reposição do interruptor	pt	5,00
3.6.3	S00627	Revisão de ponto de tomada simples com reposição da tomada	pt	4,00
3.6.4	S00337	Quadro de medição monofásica (até 6 kva) com caixa em noril	un	1,00
3.7 ESQUADRIAS				
3.7.1	100702	PORTA DE CORRER DE ALUMÍNIO, COM DUAS FOLHAS PARA VIDRO, INCLUSO VIDRO LISO INCOLOR, FECHADURA E PUXADOR, SEM ALIZAR. AF_12/2019	M2	2,85
3.7.2	94570	JANELA DE ALUMÍNIO DE CORRER COM 2 FOLHAS PARA VIDROS, COM VIDROS, BATENTE, ACABAMENTO COM ACETATO OU BRILHANTE E FERRAGENS EXCLUSIVE ALIZAR E CONTRAMARCO. FORNECIMENTO E INSTALAÇÃO. AF_12/2019	M2	10,92
3.7.3	90830	FECHADURA DE EMBUTIR COM CILINDRO, EXTERNA, COMPLETA, ACABAMENTO PADRÃO MÉDIO, INCLUSO EXECUÇÃO DE FURO - FORNECIMENTO E INSTALAÇÃO. AF_12/2019	UN	11,00
3.8 LOUÇAS E METAIS				
3.8.1	86939	LAVATÓRIO LOUÇA BRANCA COM COLUNA, *44 X 35,5* CM, PADRÃO POPULAR, INCLUSO SIFÃO FLEXÍVEL EM PVC, VÁLVULA E ENGATE FLEXÍVEL 30CM EM PLÁSTICO E COM TORNEIRA CROMADA PADRÃO POPULAR - FORNECIMENTO E INSTALAÇÃO. AF_01/2020	UN	3,00
3.8.2	86931	VASO SANITÁRIO SIFONADO COM CAIXA ACOPLADA LOUÇA BRANCA, INCLUSO ENGATE FLEXÍVEL EM PLÁSTICO BRANCO, 1/2 X 40CM - FORNECIMENTO E INSTALAÇÃO. AF_01/2020	UN	5,00
3.9 PINTURA				
3.9.1	88489	APLICAÇÃO MANUAL DE PINTURA COM TINTA LÁTEX ACRÍLICA EM PAREDES, DUAS DEMÃOS. AF_06/2014	M2	1.502,02
3.9.2	100754	PINTURA COM TINTA ACRÍLICA DE ACABAMENTO APLICADA A ROLO OU PINCEL SOBRE SUPERFÍCIES METÁLICAS (EXCETO PERFIL) EXECUTADO EM OBRA (02 DEMÃOS). AF_01/2020	M2	2,50
3.9.3	102218	PINTURA TINTA DE ACABAMENTO (PIGMENTADA) ESMALTE SINTÉTICO FOSCO EM MADEIRA, 2 DEMÃOS. AF_01/2021	M2	79,46
3.10 SERVIÇOS FINAIS				
3.10.1	S02450	Limpeza geral	m2	266,62
4 UEB PEDRO SOBRINHO FLOR				
4.1 SERVIÇOS PRELIMINARES				

6 | Página

Av. Gvª. Roseana Sarney s/n – centro Central do Maranhão–MA.
CEP: 65.267-000 E-mail: prefeituramunicipalcentral2021@gmail.com

Este documento encontra-se registrado no Conselho Regional de Engenharia e Agronomia do Estado do Maranhão, vinculado à Certidão nº 877679/2023, em 17/01/2023



Certidão nº 877679/2023
17/01/2023, 14:13
Chave de Impressão: 6875b

O documento neste ato registrado foi emitido em 16/01/2023 e contém 34 folhas

Conselho Regional de Engenharia e Agronomia do Estado do Maranhão

Avenida dos Holandeses, Quadra 35, Lote 8, Calhau, São Luís/MA

Tel: + 55 (98) 2106-8300 Fax: + 55 (98) 2106-8300 E-mail: faleconosco@creama.org.br

CREA-MA
Conselho Regional de Engenharia e Agronomia do Estado do Maranhão



Impresso em: 17/01/2023, às 14:13



MUNICÍPIO DE CENTRAL DO MARANHÃO/MA
PODER EXECUTIVO
GABINETE DA PREFEITA

<http://centraldomaranhao.ma.gov.br>

4.1.1	S00051	Placa de obra em chapa aço galvanizado, instalada	m2	6,00
4.1.2	3	Limpeza manual de terreno com vegetação rasteira, incluindo roçagem e queima	m²	100,00
4.2 COBERTURA				
4.2.1	S00263	Revisão em cobertura com telha cerâmica tipo canal comum, Italaiana ou similar, com reposição de 10% do material	m2	245,66
4.2.2	96486	FORRO DE PVC, LISO, PARA AMBIENTES COMERCIAIS, INCLUSIVE ESTRUTURA DE FIXAÇÃO. AF_05/2017_P	M2	191,62
4.3 REVESTIMENTOS ARGAMASSADOS				
4.3.1	87893	CHAPISCO APLICADO EM ALVENARIA (SEM PRESENÇA DE VÃOS) E ESTRUTURAS DE CONCRETO DE FACHADA, COM COLHER DE PEDREIRO. ARGAMASSA TRAÇO 1:3 COM PREPARO MANUAL. AF_06/2014	M2	101,09
4.3.2	87794	EMBOÇO OU MASSA ÚNICA EM ARGAMASSA TRAÇO 1:2:8, PREPARO MANUAL, APLICADA MANUALMENTE EM PANOS CEGOS DE FACHADA (SEM PRESENÇA DE VÃOS), ESPESSURA DE 25 MM. AF_06/2014	M2	101,09
4.3.3	94996	EXECUÇÃO DE PASSEIO (CALÇADA) OU PISO DE CONCRETO COM CONCRETO MOLDADO IN LOCO, FEITO EM OBRA, ACABAMENTO CONVENCIONAL, ESPESSURA 10 CM, ARILADO. AF_07/2016	M2	24,58
4.4 REVESTIMENTOS CERÂMICOS				
4.4.1	87250	REVESTIMENTO CERÂMICO PARA PISO COM PLACAS TIPO ESMALTADA EXTRA DE DIMENSÕES 45X45 CM APLICADA EM AMBIENTES DE ÁREA ENTRE 5 M2 E 10 M2. AF_06/2014	M2	191,62
4.4.2	S11369	Revestimento cerâmico para parede, 10 x 10 cm, Eliane, linha galeria branco mesh, pei - 3, aplicado com argamassa industrializada ac-ii, rejuntado, exclusive regularização de base ou emboço - Rev 01	m2	101,09
4.5 INSTALAÇÕES ELÉTRICAS				
4.5.1	S00632	Revisão de ponto de interruptor com reposição do interruptor e fiação	pt	10,00
4.5.2	S00628	Revisão de ponto de tomada simples com reposição da tomada e da fiação	pt	15,00
4.5.3	S00624	Revisão de ponto de luz tipo 1, em teto ou parede	pt	18,00
4.5.4	91926	CABO DE COBRE FLEXÍVEL ISOLADO, 2,5 MM², ANTI-CHAMA 450/750 V, PARA CIRCUITOS TERMINAIS - FORNECIMENTO E INSTALAÇÃO. AF_12/2015	M	100,00
4.6 LOUÇAS E METAIS				
4.6.1	86939	LAVATÓRIO LOUÇA BRANCA COM COLUNA, *44 X 35,5* CM, PADRÃO POPULAR, INCLUSO SIFÃO FLEXÍVEL EM PVC, VÁLVULA E ENGATE FLEXÍVEL 30CM EM PLÁSTICO E COM TORNEIRA CROMADA PADRÃO POPULAR - FORNECIMENTO E INSTALAÇÃO. AF_01/2020	UN	2,00

7 | Página

Av. Gvª. Roseana Sarney s/n – centro Central do Maranhão–MA.
CEP: 65.267-000 E-mail: prefeituramunicipalcentral2021@gmail.com

Conselho Regional de Engenharia e Agronomia do Estado do Maranhão

Avenida dos Holandeses, Quadra 35, Lote 8, Calhau, São Luís/MA

Tel + 55 (98) 2106-8300 Fax: + 55 (98) 2106-8300 E-mail: faleconosco@creama.org.br



Impresso em 17/01/2023, às 14:13.

Este documento encontra-se registrado no Conselho Regional de Engenharia e Agronomia do Estado do Maranhão, vinculado à Certidão nº 877679/2023, em 17/01/2023 em



Certidão nº 877679/2023
17/01/2023, 14:13

Chave de Impressão: 6875b

O documento neste ato registrado foi emitido em 16/01/2023 e contém 34 folhas





MUNICÍPIO DE CENTRAL DO MARANHÃO/MA
PODER EXECUTIVO
GABINETE DA PREFEITA

<http://centraldomaranhao.ma.gov.br>

4.6.2	86931	VASO SANITÁRIO SIFONADO COM CAIXA ACOPLADA LOUÇA BRANCA, INCLUSO ENGATE FLEXÍVEL EM PLÁSTICO BRANCO, 1/2 X 40CM - FORNECIMENTO E INSTALAÇÃO. AF_01/2020	UN	2,00
4.6.3	93442	BANCADELA MÁRMORE BRANCO 150 X 60 CM, COM CUBA DE EMBUTIR DE AÇO, VÁLVULA AMERICANA E SIFÃO TIPO GARRAFA EM METAL, ENGATE FLEXÍVEL 30 CM, TORNEIRA CROMADA, DE MESA, 1/2? OU 3/4?, PARA PIA COZINHA, PADRÃO ALTO - FORNEC. E INSTALAÇÃO. AF_01/2020	UN	1,00
4.7 INSTALAÇÕES HIDROSSANITÁRIAS				
4.7.1	S01204	Revisão de ponto de água tipo 1	un	5,00
4.7.2	S01680	Revisão de ponto de esgoto tipo 1	un	5,00
4.8 ESQUADRIAS				
4.8.1	100702	PORTA DE CORRER DE ALUMÍNIO, COM DUAS FOLHAS PARA VIDRO, INCLUSO VIDRO LISO INCOLOR, FECHADURA E FIXADOR, SEM ALIZAR. AF_12/2019	M2	2,58
4.8.2	94570	JANELA DE ALUMÍNIO DE CORRER COM 2 FOLHAS PARA VIDROS, COM VIDROS, BATENTE, ACABAMENTO COM ACETATO OU BRILHANTE E FERRAGENS. EXCLUSIVE ALIZAR E CONTRAMARCO. FORNECIMENTO E INSTALAÇÃO. AF_12/2019	M2	8,25
4.8.3	S12632	Fechadura Pado, linha Ecoinox, modelo Victória, maçaneta, rosca, testa e contra testa em aço inoxidável, cilindro em latão maciço, ref. 882-90 E, similar ou superior	un	10,00
4.9 SERVIÇOS DIVERSOS				
4.9.1	S03251	Instalação de ventilador	un	9,00
4.9.2	S04102	Ventilador de piso ou parede - Fornecimento	un	9,00
4.10 PINTURA				
4.10.1	88489	APLICAÇÃO MANUAL DE PINTURA COM TINTA LÁTEX ACRÍLICA EM PAREDES, DUAS DEMÃOS. AF_06/2014	M2	646,98
4.10.2	102218	PINTURA TINTA DE ACABAMENTO (PIGMENTADA) ESMALTE SINTÉTICO FOSCO EM MADEIRA, 2 DEMÃOS. AF_01/2021	M2	33,85
4.11 SERVIÇOS FINAIS				
4.11.1	S02450	Limpeza geral	m2	191,62
5 UEB JOAQUIM CANTANHEDE FILHO				
5.1 SERVIÇOS PRELIMINARES				
5.1.1	S00051	Placa de obra em chapa aço galvanizado, instalada	m2	6,00
5.1.2	3	Limpeza manual de terreno com vegetação rasteira, incluindo roçagem e queima	m²	100,00
5.2 COBERTURA				
5.2.1	S12625	Rebentimento em cobertura com telha cerâmica tipo canal comum, Itabaiana ou similar.	m2	651,23
5.2.2	96486	FORRO DE PVC, LISO, PARA AMBIENTES COMERCIAIS, INCLUSO ESTRUTURA DE FIXAÇÃO. AF_05/2017_P	M2	540,19
5.3 REVESTIMENTOS ARGAMASSADOS				

8 | Página

Av. Gvª. Roseana Sarney s/n – centro Central do Maranhão–MA.
CEP: 65.267-000 E-mail: prefeituramunicipalcentral2021@gmail.com

Conselho Regional de Engenharia e Agronomia do Estado do Maranhão

Avenida dos Holandeses, Quadra 35, Lote 8, Calhau, São Luís/MA
Tel: + 55 (98) 2106-8300 Fax: + 55 (98) 2106-8300 E-mail: faleconosco@creama.org.br

CREA-MA
Conselho Regional de Engenharia e Agronomia do Estado do Maranhão



Impresso em: 17/01/2023, às 14:13

Este documento encontra-se registrado no Conselho Regional de Engenharia e Agronomia do Estado do Maranhão, vinculado à Certidão nº 877679/2023, em 17/01/2023 em



Certidão nº 877679/2023
17/01/2023, 14:13

Chave de impressão: 6875b

O documento neste ato registrado foi emitido em 16/01/2023 e contém 34 folhas



MUNICÍPIO DE CENTRAL DO MARANHÃO/MA
PODER EXECUTIVO
GABINETE DA PREFEITA

<http://centraldomaranhao.ma.gov.br>



5.3.1	87893	CHAPISCO APLICADO EM ALVENARIA (SEM PRESENÇA DE VÃOS) E ESTRUTURAS DE CONCRETO DE FACHADA, COM COLHER DE PEDREIRO. ARGAMASSA TRAÇO 1:3 COM PREPARO MANUAL. AF_06/2014	M2	247,78
5.3.2	87794	EMBOÇO OU MASSA ÚNICA EM ARGAMASSA TRAÇO 1:2:8, PREPARO MANUAL, APLICADA MANUALMENTE EM PANOS CEGOS DE FACHADA (SEM PRESENÇA DE VÃOS), ESPESSURA DE 25 MM. AF_06/2014	M2	247,78
5.4	INSTALAÇÕES ELÉTRICAS			
5.4.1	S00632	Revisão de ponto de interruptor com reposição do interruptor e fiação	pt	17,00
5.4.2	S00628	Revisão de ponto de tomada simples com reposição da tomada e da fiação	pt	30,00
5.4.3	S00624	Revisão de ponto de luz tipo 1, em teto ou parede	pt	34,00
5.4.4	91926	CABO DE COBRE FLEXÍVEL ISOLADO, 2,5 MM ² , ANTI-CHAMA 450/750 V, PARA CIRCUITOS TERMINAIS - FORNECIMENTO E INSTALAÇÃO. AF_12/2015	M	100,00
5.4.5	97594	LUMINÁRIA TIPO SPOT, DE SOBREPOR, COM 2 LÂMPADAS FLUORESCENTES DE 15 W, SEM REATOR - FORNECIMENTO E INSTALAÇÃO. AF_02/2020	UN	30,00
5.5	INSTALAÇÕES HIDROSSANITÁRIAS			
5.5.1	S01204	Revisão de ponto de água tipo 1	un	9,00
5.5.2	S01680	Revisão de ponto de esgoto tipo 1	un	9,00
5.6	REVESTIMENTOS CERÂMICOS			
5.6.1	87250	REVESTIMENTO CERÂMICO PARA PISO COM PLACAS TIPO ESMALTADA EXTRA DE DIMENSÕES 45X45 CM APLICADA EM AMBIENTES DE ÁREA ENTRE 5 M2 E 10 M2. AF_06/2014	M2	540,19
5.6.2	S11369	Revestimento cerâmico para parede, 10 x 10 cm, Eliane, linha galeria branco mesh, pei - 3, aplicado com argamassa industrializada ac-ii, rejuntado, exclusive regularização de base ou emboço - Rev 01	m2	71,20
5.7	LOUÇAS E METAIS			
5.7.1	86939	LAVATÓRIO LOUÇA BRANCA COM COLUNA, *44 X 35,5* CM, PADRÃO POPULAR, INCLUSO SIFÃO FLEXÍVEL EM PVC, VÁLVULA E ENGATE FLEXÍVEL 30CM EM PLÁSTICO E COM TORNEIRA CROMADA PADRÃO POPULAR - FORNECIMENTO E INSTALAÇÃO. AF_01/2020	UN	3,00
5.7.2	86931	VASO SANITÁRIO SIFONADO COM CAIXA ACOPLADA LOUÇA BRANCA, INCLUSO ENGATE FLEXÍVEL EM PLÁSTICO BRANCO, 1/2 X 40CM - FORNECIMENTO E INSTALAÇÃO. AF_01/2020	UN	3,00
5.7.3	93442	BANCADA MÁRMORE BRANCO 150 X 60 CM, COM CUBA DE EMBUTIR DE AÇO, VÁLVULA AMERICANA E SIFÃO TIPO GARRAFA EM METAL, ENGATE FLEXÍVEL 30 CM, TORNEIRA CROMADA, DE MESA, 1/2? OU 3/4?, PARA PIA COZINHA, PADRÃO ALTO - FORNEC. E INSTALAÇÃO. AF_01/2020	UN	1,00

9 | Página

Av. Gv^ª. Roseana Sarney s/n – centro Central do Maranhão—MA.
CEP: 65.267-000 E-mail: prefeituramunicipalcentral2021@gmail.com

Este documento encontra-se registrado no Conselho Regional de Engenharia e Agronomia do Estado do Maranhão, vinculado à Certidão nº 877679/2023, em 17/01/2023 em



Certidão nº 877679/2023
17/01/2023, 14:13

Chave de Impressão: 6875b

O documento neste ato registrado foi emitido em 16/01/2023 e contém 34 folhas

Conselho Regional de Engenharia e Agronomia do Estado do Maranhão

Avenida dos Holandeses, Quadra 35, Lote B, Calhau, São Luís/MA

Tel. + 55 (98) 2106-8300 Fax. + 55 (98) 2106-8300 E-mail: faleconosco@creama.org.br



Conselho Regional de Engenharia e Agronomia do Estado do Maranhão

Impresso em: 17/01/2023, às 14:13





MUNICÍPIO DE CENTRAL DO MARANHÃO/MA
PODER EXECUTIVO
GABINETE DA PREFEITA

<http://centraldomaranhao.ma.gov.br>

5.7.4	100858	MICTÓRIO SIFONADO LOUÇA BRANCA ? PADRÃO MÉDIO ? FORNECIMENTO E INSTALAÇÃO. AF_01/2020	UN	2,00
5.8	ESQUADRIAS			
5.8.1	100702	PORTA DE CORRER DE ALUMÍNIO, COM DUAS FOLHAS PARA VIDRO, INCLUSO VIDRO LISO INCOLOR, FECHADURA E PUXADOR, SEM ALIZAR. AF_12/2019	M2	4,16
5.8.2	94570	JANELA DE ALUMÍNIO DE CORRER COM 2 FOLHAS PARA VIDROS, COM VIDROS, BATENTE, ACABAMENTO COM ACETATO OU BRILHANTE E FERRAGENS. EXCLUSIVE ALIZAR E CONTRAMARCO. FORNECIMENTO E INSTALAÇÃO. AF_12/2019	M2	7,28
5.8.3	S12632	Fechadura Pado, linha Ecoinox, modelo Victória, maçaneta, rosela, testa e contra testa em em aço inoxidável, cilindro em latão maciço, ref. 882-90 E, similar ou superior	un	17,00
5.9	PINTURA			
5.9.1	88489	APLICAÇÃO MANUAL DE PINTURA COM TINTA LÁTEX ACRÍLICA EM PAREDES, DUAS DEMÃOS. AF_06/2014	M2	1.585,84
5.9.2	102218	PINTURA TINTA DE ACABAMENTO (PIGMENTADA) ESMALTE SINTÉTICO FOSCO EM MADEIRA, 2 DEMÃOS. AF_01/2021	M2	114,22
5.10	SERVIÇOS FINAIS			
5.10.1	S02450	Limpeza geral	m2	540,19
6	UEB TANCREDO NEVES			
6.1	SERVIÇOS PRELIMINARES			
6.1.1	S00051	Placa de obra em chapa aço galvanizado, instalada	m2	6,00
6.1.2	3	Limpeza manual de terreno com vegetação rasteira, incluindo roçagem e queima	m²	100,00
6.2	COBERTURA			
6.2.1	S12625	Retelhamento em cobertura com telha ceramica tipo canal comum, Itabaiana ou similar.	m2	403,92
6.2.2	96486	FORRO DE PVC, LISO, PARA AMBIENTES COMERCIAIS, INCLUSIVE ESTRUTURA DE FIXAÇÃO. AF_05/2017_P	M2	325,17
6.3	INSTALAÇÕES HIDROSSANITÁRIAS			
6.3.1	S01680	Revisão de ponto de esgoto tipo 1	un	13,00
6.3.2	S01204	Revisão de ponto de água tipo 1	un	13,00
6.4	INSTALAÇÕES ELÉTRICAS			
6.4.1	101876	QUADRO DE DISTRIBUIÇÃO DE ENERGIA EM PVC, DE EMBUTIR, SEM BARRAMENTO, PARA 6 DISJUNTORES - FORNECIMENTO E INSTALAÇÃO. AF_10/2020	UN	1,00
6.4.2	91926	CABO DE COBRE FLEXÍVEL ISOLADO, 2,5 MM², ANTI-CHAMA 450/750 V, PARA CIRCUITOS TERMINAIS - FORNECIMENTO E INSTALAÇÃO. AF_12/2015	M	100,00
6.4.3	S00632	Revisão de ponto de interruptor com reposição do interruptor e fiação	pt	11,00
6.4.4	S00628	Revisão de ponto de tomada simples com reposição da tomada e da fiação	pt	20,00
6.4.5	S00624	Revisão de ponto de luz tipo 1, em teto ou parede	pt	40,00

10 | Página

Av. Gvª. Roseana Sarney s/n – centro Central do Maranhão–MA.
CEP: 65.267-000 E-mail: prefeituramunicipalcentral2021@gmail.com

Conselho Regional de Engenharia e Agronomia do Estado do Maranhão

Avenida dos Holandeses, Quadra 35, Lote 8, Calhau, São Luís/MA

Tel. + 55 (98) 2106-8300 Fax. + 55 (98) 2106-8300 E-mail: faleconosco@creama.org.br



Impresso em: 17/01/2023, às 14:13



Este documento encontra-se registrado no Conselho Regional de Engenharia e Agronomia do Estado do Maranhão, vinculado à Certidão nº 877679/2023, em 17/01/2023



Certidão nº 877679/2023
17/01/2023, 14:13

Chave de Impressão: 6875b

O documento neste ato registrado foi emitido em 16/01/2023 e contém 34 folhas



MUNICÍPIO DE CENTRAL DO MARANHÃO/MA
 PODER EXECUTIVO
 GABINETE DA PREFEITA
<http://centraldomaranhao.ma.gov.br>

Fis. nº 605

Ass
 MÚNICA

6.5 REVESTIMENTOS ARGAMASSADOS				
6.5.1	87904	CHAPISCO APLICADO EM ALVENARIA (COM PRESENÇA DE VÃOS) E ESTRUTURAS DE CONCRETO DE FACHADA, COM COLHER DE PEDREIRO. ARGAMASSA TRAÇO 1:3 COM PREPARO MANUAL. AF_06/2014	M2	174,35
6.5.2	87777	EMBOÇO OU MASSA ÚNICA EM ARGAMASSA TRAÇO 1:2:8, PREPARO MANUAL, APLICADA MANUALMENTE EM PANOS DE FACHADA COM PRESENÇA DE VÃOS, ESPESSURA DE 25 MM. AF_06/2014	M2	174,35
6.5.3	94996	EXECUÇÃO DE PASSEIO (CALÇADA) OU PISO DE CONCRETO COM CONCRETO MOLDADO IN LOCO, FEITO EM OBRA, ACABAMENTO CONVENCIONAL, ESPESSURA 10 CM, ARMADO. AF_07/2016	M2	49,31
6.6 REVESTIMENTOS CERÂMICOS				
6.6.1	87250	REVESTIMENTO CERÂMICO PARA PISO COM PLACAS TIPO ESMALTADA EXTRA DE DIMENSÕES 45X45 CM APLICADA EM AMBIENTES DE ÁREA ENTRE 5 M2 E 10 M2. AF_06/2014	M2	325,17
6.7 ESQUADRIAS				
6.7.1	100702	PORTA DE CORRER DE ALUMÍNIO, COM DUAS FOLHAS PARA VIDRO, INCLUSO VIDRO LISO INCOLOR, FECHADURA E PUXADOR, SEM ALIZAR. AF_12/2019	M2	7,80
6.7.2	94570	JANELA DE ALUMÍNIO DE CORRER COM 2 FOLHAS PARA VIDROS, COM VIDROS, BATENTE, ACABAMENTO COM ACETATO OU BRILHANTE E FERRAGENS. EXCLUSIVE ALIZAR E CONTRAMARCO. FORNECIMENTO E INSTALAÇÃO. AF_12/2019	M2	7,28
6.7.3	90830	FECHADURA DE EMBUTIR COM CILINDRO, EXTERNA, COMPLETA, ACABAMENTO PADRÃO MÉDIO, INCLUSO EXECUÇÃO DE FURO - FORNECIMENTO E INSTALAÇÃO. AF_12/2019	UN	8,00
6.8 LOUÇAS E METAIS				
6.8.1	86931	VASO SANITÁRIO SIFONADO COM CAIXA ACOPLADA LOUÇA BRANCA, INCLUSO ENGATE FLEXÍVEL EM PLÁSTICO BRANCO, 1/2 X 40CM - FORNECIMENTO E INSTALAÇÃO. AF_01/2020	UN	4,00
6.8.2	95472	VASO SANITARIO SIFONADO CONVENCIONAL PARA PCD SEM FURO FRONTAL COM LOUÇA BRANCA SEM ASSENTO, INCLUSO CONJUNTO DE LIGAÇÃO PARA BACIA SANITÁRIA AJUSTÁVEL - FORNECIMENTO E INSTALAÇÃO. AF_01/2020	UN	1,00
6.8.3	86939	LAVATÓRIO LOUÇA BRANCA COM COLUNA, *44 X 35,5* CM, PADRÃO POPULAR, INCLUSO SIFÃO FLEXÍVEL EM PVC, VÁLVULA E ENGATE FLEXÍVEL 30CM EM PLÁSTICO E COM TORNEIRA CROMADA PADRÃO POPULAR - FORNECIMENTO E INSTALAÇÃO. AF_01/2020	UN	5,00
6.8.4	S00802	Bebedouro elétrico de pressão 40 litros inox, 110v, Masterfrio ou similar	un	1,00

Este documento encontra-se registrado no Conselho Regional de Engenharia e Agronomia do Estado do Maranhão, vinculado à Certidão nº 877679/2023, em 17/01/2023



Certidão nº 877679/2023
 17/01/2023, 14:13

Chave de impressão: 6875b

O documento neste ato registrado foi emitido em 16/01/2023 e contém 34 folhas

Av. Gvª. Roseana Sarney s/n – centro Central do Maranhão—MA.
 CEP: 65.267-000 E-mail: prefeituramunicipalcentral2021@gmail.com

Conselho Regional de Engenharia e Agronomia do Estado do Maranhão

Avenida dos Holandeses, Quadra 35, Lote 8, Calhau, São Luís/MA

Tel: + 55 (98) 2106-8300 Fax: + 55 (98) 2106-8300 E-mail: faleconosco@creama.org.br



Conselho Regional de Engenharia e Agronomia do Estado do Maranhão





MUNICÍPIO DE CENTRAL DO MARANHÃO/MA
PODER EXECUTIVO
GABINETE DA PREFEITA
<http://centraldomaranhao.ma.gov.br>

Fis. nº

606

6.9	PINTURA			
6.9.1	88489	APLICAÇÃO MANUAL DE PINTURA COM TINTA LÁTEX ACRÍLICA EM PAREDES, DUAS DEMÃOS. AF_06/2014	M2	1.115,88
6.9.2	102220	PINTURA TINTA DE ACABAMENTO (PIGMENTADA) ESMALTE SINTÉTICO BRILHANTE EM MADEIRA, 2 DEMÃOS. AF_01/2021	M2	66,42
6.9.3	100754	PINTURA COM TINTA ACRÍLICA DE ACABAMENTO APLICADA A ROLO OU PINCEL SOBRE SUPERFÍCIES METÁLICAS (EXCETO PERFIL) EXECUTADO EM OBRA (02 DEMÃOS). AF_01/2020	M2	14,41
6.10	SERVIÇOS FINAIS			
6.10.1	S02450	Limpeza geral	m2	325,17
7	UEB LUCILÉA PRAZERES COSTA			
7.1	88489	APLICAÇÃO MANUAL DE PINTURA COM TINTA LÁTEX ACRÍLICA EM PAREDES, DUAS DEMÃOS. AF_06/2014	M2	413,64
7.2	S00051	PLACA DE OBRA EM CHAPA AÇO GALVANIZADO, INSTALADA	m2	6,00
7.3	S12625	RETELHAMENTO EM COBERTURA COM TELHA CERÂMICA TIPO CANAL COMUM, ITABAIANA OU SIMILAR	m2	717,34
7.4	SERVIÇOS PRELIMINARES			
7.5	102219	PINTURA TINTA DE ACABAMENTO (PIGMENTADA) ESMALTE SINTÉTICO ACETINADO EM MADEIRA, 2 DEMÃOS. AF_01/2021	M2	14,28
7.6	3	Limpeza manual de terreno com vegetação rasteira, incluindo roçagem e queima	m²	100,00
7.7	96486	FORRO DE PVC, LISO, PARA AMBIENTES COMERCIAIS, INCLUSIVE ESTRUTURA DE FIXAÇÃO. AF_05/2017_P	M2	540,30
7.8	COBERTURA			
7.9	REVESTIMENTOS ARGMASSADOS			
7.9.1	87904	CHAPISCO APLICADO EM ALVENARIA (COM PRESENÇA DE VÃOS) E ESTRUTURAS DE CONCRETO DE FACHADA, COM COLHER DE PEDREIRO. ARGAMASSA TRAÇO 1:3 COM PREPARO MANUAL. AF_06/2014	M2	369,29
7.9.2	87777	EMBOÇO OU MASSA ÚNICA EM ARGAMASSA TRAÇO 1:2:8, PREPARO MANUAL, APLICADA MANUALMENTE EM PANOS DE FACHADA COM PRESENÇA DE VÃOS, ESPESSURA DE 25 MM. AF_06/2014	M2	369,29
7.10	ESQUADRIAS			
7.10.1	100702	PORTA DE CORRER DE ALUMÍNIO, COM DUAS FOLHAS PARA VIDRO, INCLUSO VIDRO LISO INCOLOR, FECHADURA E PUXADOR, SEM ALIZAR. AF_12/2019	M2	4,03
7.10.2	94570	JANELA DE ALUMÍNIO DE CORRER COM 2 FOLHAS PARA VIDROS, COM VIDROS, BATENTE, ACABAMENTO COM ACETATO OU BRILHANTE E FERRAGENS. EXCLUSIVE ALIZAR E CONTRAMARCO. FORNECIMENTO E INSTALAÇÃO. AF_12/2019	M2	9,10

Este documento encontra-se registrado no Conselho Regional de Engenharia e Agronomia do Estado do Maranhão, vinculado à Certidão nº 877679/2023, em 17/01/2023 em



Certidão nº 877679/2023

17/01/2023, 14:13

Chave de Impressão: 6875b

O documento neste ato registrado foi emitido em 16/01/2023 e contém 34 folhas

12 | Página

Av. Gvª. Roseana Sarney s/n – centro Central do Maranhão–MA.
CEP: 65.267-000 E-mail: prefeituramunicipalcentral2021@gmail.com

Conselho Regional de Engenharia e Agronomia do Estado do Maranhão

Avenida dos Holandeses, Quadra 35, Lote 8, Calhau, São Luis/MA

Tel + 55 (98) 2106-8300 Fax: + 55 (98) 2106-8300 E-mail: faleconosco@creama.org.brCREA-MA
Conselho Regional de Engenharia e Agronomia do Estado do Maranhão

Impresso em: 17/01/2023, às 14:13





MUNICÍPIO DE CENTRAL DO MARANHÃO/MA
PODER EXECUTIVO
GABINETE DA PREFEITA

<http://centraldomaranhao.ma.gov.br>

7.10.3	90830	FECHADURA DE EMBUTIR COM CILINDRO, EXTERNA, COMPLETA, ACABAMENTO PADRÃO MÉDIO, INCLUSO EXECUÇÃO DE FURO - FORNECIMENTO E INSTALAÇÃO. AF_12/2019	UN	20,00
7.10.4	S04401	Ventilador de piso ou parede	un	14,00
7.10.5	S03251	Instalação de ventilador	un	14,00
7.11	INSTALAÇÕES HIDROSSANITÁRIAS			
7.11.1	S01680	REVISÃO DE PONTO DE ESGOTO TIPO 1	un	13,00
7.11.2	S01204	REVISÃO DE PONTO DE ÁGUA TIPO 1	un	13,00
7.12	INSTALAÇÕES ELÉTRICAS			
7.12.1	91926	CABO DE COBRE FLEXÍVEL ISOLADO, 2,5 MM², ANTI-CHAMA 450/750 V, PARA CIRCUITOS TERMINAIS - FORNECIMENTO E INSTALAÇÃO. AF_12/2015	M	100,00
7.12.2	101876	QUADRO DE DISTRIBUIÇÃO DE ENERGIA EM PVC, DE EMBUTIR, SEM BARRAMENTO, PARA 6 DISJUNTORES - FORNECIMENTO E INSTALAÇÃO. AF_10/2020	UN	1,00
7.12.3	S00632	Revisão de ponto de interruptor com reposição do interruptor e fiação	pt	16,00
7.12.4	S00624	Revisão de ponto de luz tipo 1, em teto ou parede	pt	35,00
7.12.5	S00628	Revisão de ponto de tomada simples com reposição da tomada e da fiação	pt	30,00
7.13	LOUÇAS E METAIS			
7.13.1	86939	LAVATÓRIO LOUÇA BRANCA COM COLUNA, *44 X 35,5* CM, PADRÃO POPULAR, INCLUSO SIFÃO FLEXÍVEL EM PVC, VÁLVULA E ENGATE FLEXÍVEL 30CM EM PLÁSTICO E COM TORNEIRA CROMADA PADRÃO POPULAR - FORNECIMENTO E INSTALAÇÃO. AF_01/2020	UN	5,00
7.13.2	86931	VASO SANITÁRIO SIFONADO COM CAIXA ACOPLADA LOUÇA BRANCA, INCLUSO ENGATE FLEXÍVEL EM PLÁSTICO BRANCO, 1/2 X 40CM - FORNECIMENTO E INSTALAÇÃO. AF_01/2020	UN	5,00
7.13.3	93442	BANCADA MÁRMORE BRANCO 150 X 60 CM, COM CUBA DE EMBUTIR DE AÇO, VÁLVULA AMERICANA E SIFÃO TIPO GARRAFA EM METAL, ENGATE FLEXÍVEL 30 CM, TORNEIRA CROMADA, DE MESA, 1/2? OU 3/4?, PARA PIA COZINHA, PADRÃO ALTO - FORNEC. E INSTALAÇÃO. AF_01/2020	UN	1,00
7.14	REVESTIMENTOS CERÂMICOS			
7.14.1	87250	REVESTIMENTO CERÂMICO PARA PISO COM PLACAS TIPO ESMALTADA EXTRA DE DIMENSÕES 45X45 CM APLICADA EM AMBIENTES DE ÁREA ENTRE 5 M2 E 10 M2. AF_06/2014	M2	540,30
7.15	PINTURA			
7.15.1	88489	APLICAÇÃO MANUAL DE PINTURA COM TINTA LÁTEX ACRÍLICA EM PAREDES, DUAS DEMÃOS. AF_06/2014	M2	2.423,48
7.15.2	102220	PINTURA TINTA DE ACABAMENTO (PIGMENTADA) ESMALTE SINTÉTICO BRILHANTE EM MADEIRA, 2 DEMÃOS. AF_01/2021	M2	119,76
7.16	SERVIÇOS FINAIS			

13 | Página

Av. Gvª. Roseana Sarney s/n – centro Central do Maranhão—MA.
CEP: 65.267-000 E-mail: prefeituramunicipalcentral2021@gmail.com

Conselho Regional de Engenharia e Agronomia do Estado do Maranhão

Avenida dos Holandeses, Quadra 35, Lote 8, Calhau, São Luís/MA

Tel + 55 (98) 2106-8300 Fax + 55 (98) 2106-8300 E-mail: faleconosco@creama.org.br



Impresso em: 17/01/2023, às 14:13.

Este documento encontra-se registrado no Conselho Regional de Engenharia e Agronomia do Estado do Maranhão, vinculado à Certidão nº 877679/2023, em 17/01/2023 em



Certidão nº 877679/2023
17/01/2023, 14:13

Chave de Impressão: 6875b

O documento neste ato registrado foi emitido em 16/01/2023 e contém 34 folhas





MUNICÍPIO DE CENTRAL DO MARANHÃO/MA
PODER EXECUTIVO
GABINETE DA PREFEITA

<http://centraldomaranhao.ma.gov.br>



7.16.1	S02450	LIMPEZA GERAL	m2	540,30
8	UEB RAIMUNDA RIBEIRO DIAS			
8.1	SERVIÇOS PRELIMINARES			
8.1.1	S00051	PLACA DE OBRA EM CHAPA AÇO GALVANIZADO, INSTALADA	m2	6,00
8.1.2	3	LIMPEZA MANUAL DE TERRENO COM VEGETAÇÃO RASTEIRA, INCLUINDO ROÇAGEM E QUEIMA	m²	100,00
8.2	COBERTURA			
8.2.1	S12625	RETELHAMENTO EM COBERTURA COM TELHA CERÂMICA TIPO CANAL COMUM, ITABAIANA OU SIMILAR.	m2	1.032,46
8.2.2	96486	FORRO DE PVC, LISO, PARA AMBIENTES COMERCIAIS, INCLUSIVE ESTRUTURA DE FIXAÇÃO. AF_05/2017_P	M2	187,49
8.3	REVESTIMENTOS ARGAMASSADOS			
8.3.1	87904	CHAPISCO APLICADO EM ALVENARIA (COM PRESENÇA DE VÃOS) E ESTRUTURAS DE CONCRETO DE FACHADA, COM COLHER DE PEDREIRO. ARGAMASSA TRAÇO 1:3 COM PREPARO MANUAL. AF_06/2014	M2	431,72
8.3.2	87777	EMBOÇO OU MASSA ÚNICA EM ARGAMASSA TRAÇO 1:2:8, PREPARO MANUAL, APLICADA MANUALMENTE EM PANOS DE FACHADA COM PRESENÇA DE VÃOS, ESPESURA DE 25 MM. AF_06/2014	M2	431,72
8.4	ESQUADRIAS			
8.4.1	100702	PORTA DE CORRER DE ALUMÍNIO, COM DUAS FOLHAS PARA VIDRO, INCLUSO VIDRO LISO INCOLOR, FECHADURA E PUXADOR, SEM ALIZAR. AF_12/2019	M2	5,20
8.4.2	94570	JANELA DE ALUMÍNIO DE CORRER COM 2 FOLHAS PARA VIDROS, COM VIDROS, BATENTE, ACABAMENTO COM ACETATO OU BRILHANTE E FERRAGENS, EXCLUSIVE ALIZAR E CONTRAMARCO. FORNECIMENTO E INSTALAÇÃO. AF_12/2019	M2	14,56
8.5	LOUÇAS E METAIS			
8.5.1	86931	VASO SANITÁRIO SIFONADO COM CAIXA ACOPLADA LOUÇA BRANCA, INCLUSO ENGATE FLEXÍVEL EM PLÁSTICO BRANCO, 1/2 X 40CM - FORNECIMENTO E INSTALAÇÃO. AF_01/2020	UN	7,00
8.5.2	86939	LAVATÓRIO LOUÇA BRANCA COM COLUNA, *44 X 35,5* CM, PADRÃO POPULAR, INCLUSO SIFÃO FLEXÍVEL EM PVC, VÁLVULA E ENGATE FLEXÍVEL 30CM EM PLÁSTICO E COM TORNEIRA CROMADA PADRÃO POPULAR - FORNECIMENTO E INSTALAÇÃO. AF_01/2020	UN	6,00
8.6	REVESTIMENTOS CERÂMICOS			
8.6.1	87250	REVESTIMENTO CERÂMICO PARA PISO COM PLACAS TIPO ESMALTADA EXTRA DE DIMENSÕES 45X45 CM APLICADA EM AMBIENTES DE ÁREA ENTRE 5 M2 E 10 M2. AF_06/2014	M2	187,49

14 | Página

Av. Gvª. Roseana Sarney s/n – centro Central do Maranhão—MA.
CEP: 65.267-000 E-mail: prefeituramunicipalcentral2021@gmail.com

Conselho Regional de Engenharia e Agronomia do Estado do Maranhão

Avenida dos Holandeses, Quadra 35, Lote 8, Calhau, São Luis/MA

Tel. + 55 (98) 2106-8300 Fax. + 55 (98) 2106-8300 E-mail: faleconosco@creama.org.br



Impresso em: 17/01/2023, às 14:13

Este documento encontra-se registrado no Conselho Regional de Engenharia e Agronomia do Estado do Maranhão, vinculado à Certidão nº 877679/2023, em 17/01/2023 em



Certidão nº 877679/2023
17/01/2023, 14:13

Chave de Impressão: 6875b

O documento neste ato registrado foi emitido em 16/01/2023 e contém 34 folhas





MUNICÍPIO DE CENTRAL DO MARANHÃO/MA
PODER EXECUTIVO
GABINETE DA PREFEITA

<http://centraldomaranhao.ma.gov.br>

8.6.2	S11369	Revestimento cerâmico para parede, 10 x 10 cm, Eliane, linha galeria branco mesh, pei - 3, aplicado com argamassa industrializada ac-ii, rejuntado, exclusive regularização de base ou emboço - Rev 01	m2	431,72
8.7	PINTURA			
8.7.1	88489	APLICAÇÃO MANUAL DE PINTURA COM TINTA LÁTEX ACRÍLICA EM PAREDES. DUAS DEMÃOS. AF_06/2014	M2	2.763,04
8.7.2	102218	PINTURA TINTA DE ACABAMENTO (PIGMENTADA) ESMALTE SINTÉTICO FOSCO EM MADEIRA, 2 DEMÃOS. AF_01/2021	M2	205,62
8.7.3	100754	PINTURA COM TINTA ACRÍLICA DE ACABAMENTO APLICADA A ROLO OU PINCEL SOBRE SUPERFÍCIES METÁLICAS (EXCETO PERFIL) EXECUTADO EM OBRA (02 DEMÃOS). AF_01/2020	M2	2,10
8.8	SERVIÇOS FINAIS			
8.8.1	S02450	LIMPEZA GERAL	m2	187,49
9	UEB LUÍS JOSÉ DE OLIVEIRA			
9.1	SERVIÇOS PRELIMINARES			
9.1.1	S00051	Placa de obra em chapa aço galvanizado, instalada	m2	6,00
9.1.2	3	Limpeza manual de terreno com vegetação rasteira, incluindo roçagem e queima	m²	100,00
9.2	COBERTURA			
9.2.1	S12625	Retelhamento em cobertura com telha cerâmica tipo canal comum, Itabaiana ou similar.	m2	427,73
9.2.2	96486	FORRO DE PVC, LISO, PARA AMBIENTES COMERCIAIS, INCLUSIVE ESTRUTURA DE FIXAÇÃO. AF_05/2017_P	M2	345,01
9.3	INSTALAÇÕES HIDROSSANITÁRIAS			
9.3.1	86883	SIFÃO DO TIPO FLEXÍVEL EM PVC 1 X 1 1/2 - FORNECIMENTO E INSTALAÇÃO. AF_01/2020	UN	7,00
9.3.2	86906	TORNEIRA CROMADA DE MESA, 1/2? OU 3/4?, PARA LAVATÓRIO, PADRÃO POPULAR - FORNECIMENTO E INSTALAÇÃO. AF_01/2020	UN	7,00
9.3.3	86886	ENGATE FLEXÍVEL EM INOX, 1/2 X 30CM - FORNECIMENTO E INSTALAÇÃO. AF_01/2020	UN	14,00
9.3.4	100849	ASSENTO SANITÁRIO CONVENCIONAL - FORNECIMENTO E INSTALACAO. AF_01/2020	UN	7,00
9.3.5	95546	KIT DE ACESSORIOS PARA BANHEIRO EM METAL CROMADO, 5 PECAS, INCLUSO FIXAÇÃO. AF_01/2020	UN	4,00
9.3.6	S01680	Revisão de ponto de esgoto tipo 1	un	15,00
9.3.7	S01204	Revisão de ponto de água tipo 1	un	15,00
9.3.8	86931	VASO SANITÁRIO SIFONADO COM CAIXA ACOPLADA LOUÇA BRANCA, INCLUSO ENGATE FLEXÍVEL EM PLÁSTICO BRANCO, 1/2 X 40CM - FORNECIMENTO E INSTALAÇÃO. AF_01/2020	UN	7,00

15 | P á g i n a

Av. Gv#. Roseana Sarney s/n – centro Central do Maranhão—MA.
CEP: 65.267-000 E-mail: prefeituramunicipalcentral2021@gmail.com

Conselho Regional de Engenharia e Agronomia do Estado do Maranhão

Avenida dos Holandeses, Quadra 35, Lote 8, Calhau, São Luís/MA

Tel: + 55 (98) 2106-8300 Fax: + 55 (98) 2106-8300 E-mail: faleconosco@creama.org.br



Impresso em: 17/01/2023, às 14:13

Este documento encontra-se registrado no Conselho Regional de Engenharia e Agronomia do Estado do Maranhão, vinculado à Certidão nº 877679/2023, em 17/01/2023



Certidão nº 877679/2023

17/01/2023, 14:13

Chave de Impressão: 6875b

O documento neste ato registrado foi emitido em 16/01/2023 e contém 34 folhas





MUNICÍPIO DE CENTRAL DO MARANHÃO/MA
PODER EXECUTIVO
GABINETE DA PREFEITA

<http://centraldomaranhao.ma.gov.br>

9.3.9	86939	LAVATÓRIO LOUÇA BRANCA COM COLUNA, *44 X 35,5* CM, PADRÃO POPULAR, INCLUSO SIFÃO FLEXÍVEL EM PVC, VÁLVULA E ENGATE FLEXÍVEL 30CM EM PLÁSTICO E COM TORNEIRA CROMADA PADRÃO POPULAR - FORNECIMENTO E INSTALAÇÃO. AF_01/2020	UN	5,00
9.4 INSTALAÇÕES ELÉTRICAS				
9.4.1	97593	LUMINÁRIA TIPO SPOT, DE SOBREPOR, COM 1 LÂMPADA FLUORESCENTE DE 15 W, SEM REATOR - FORNECIMENTO E INSTALAÇÃO. AF_02/2020	UN	9,00
9.4.2	S03251	Instalação de ventilador	un	5,00
9.4.3	S04401	Ventilador de piso ou parede	un	5,00
9.4.4	S00631	Revisão de ponto de interruptor com reposição do interruptor	pt	5,00
9.4.5	S00624	Revisão de ponto de luz tipo 1, em teto ou parede	pt	13,00
9.4.6	S00627	Revisão de ponto de tomada simples com reposição da tomada	pt	10,00
9.5 REVESTIMENTOS ARGAMASSADOS				
9.5.1	87893	CHAPISCO APLICADO EM ALVENARIA (SEM PRESENÇA DE VÃOS) E ESTRUTURAS DE CONCRETO DE FACHADA, COM COLHER DE PEDREIRO. ARGAMASSA TRAÇO 1:3 COM PREPARO MANUAL. AF_06/2014	M2	217,27
9.5.2	87794	EMBOÇO OU MASSA ÚNICA EM ARGAMASSA TRAÇO 1:2:8, PREPARO MANUAL, APLICADA MANUALMENTE EM PANOS CEGOS DE FACHADA (SEM PRESENÇA DE VÃOS), ESPESSURA DE 25 MM. AF_06/2014	M2	217,27
9.6 REVESTIMENTOS CERÂMICOS				
9.6.1	87250	REVESTIMENTO CERÂMICO PARA PISO COM PLACAS TIPO ESMALTADA EXTRA DE DIMENSÕES 45X45 CM APLICADA EM AMBIENTES DE ÁREA ENTRE 5 M2 E 10 M2. AF_06/2014	M2	345,01
9.7 ESQUADRIAS				
9.7.1	100702	PORTA DE CORRER DE ALUMÍNIO, COM DUAS FOLHAS PARA VIDRO, INCLUSO VIDRO LISO INCOLOR, FECHADURA E PUXADOR, SEM ALIZAR. AF_12/2019	M2	2,94
9.7.2	94570	JANELA DE ALUMÍNIO DE CORRER COM 2 FOLHAS PARA VIDROS, COM VIDROS, BATENTE, ACABAMENTO COM ACETATO OU BRILHANTE E FERRAGENS. EXCLUSIVE ALIZAR E CONTRAMARCO. FORNECIMENTO E INSTALAÇÃO. AF_12/2019	M2	7,70
9.7.3	S12632	Fechadura Pado, linha Ecoinox, modelo Victória, maçaneta, roseta, testa e contra testa em aço inoxidável, cilindro em latão maciço, ref. 882-90 E, similar ou superior	un	18,00
9.8 PINTURA				
9.8.1	88489	APLICAÇÃO MANUAL DE PINTURA COM TINTA LÁTEX ACRÍLICA EM PAREDES, DUAS DEMÃOS. AF_06/2014	M2	855,46
9.8.2	102219	PINTURA TINTA DE ACABAMENTO (PIGMENTADA) ESMALTE SINTÉTICO ACETINADO EM MADEIRA, 2 DEMÃOS. AF_01/2021	M2	97,94

16 | Página

Av. Gvª. Roseana Sarney s/n – centro Central do Maranhão–MA.
CEP: 65.267-000 E-mail: prefeituramunicipalcentral2021@gmail.com

Conselho Regional de Engenharia e Agronomia do Estado do Maranhão

Avenida dos Holandeses, Quadra 35, Lote 8, Caihau, São Luis/MA

Tel: + 55 (98) 2106-8300 Fax: + 55 (98) 2106-8300 E-mail: faleconosco@creama.org.br



Impresso em: 17/01/2023, às 14:13.

Este documento encontra-se registrado no Conselho Regional de Engenharia e Agronomia do Estado do Maranhão, vinculado à Certidão nº 877679/2023, em 17/01/2023 emitida



Certidão nº 877679/2023
17/01/2023, 14:13

Chave de impressão: 6875b

O documento neste ato registrado foi emitido em 16/01/2023 e contém 34 folhas





MUNICÍPIO DE CENTRAL DO MARANHÃO/MA
PODER EXECUTIVO
GABINETE DA PREFEITA

<http://centraldomaranhao.ma.gov.br>

9.8.3	100754	PINTURA COM TINTA ACRÍLICA DE ACABAMENTO APLICADA A ROLO OU PINCEL SOBRE SUPERFÍCIES METÁLICAS (EXCETO PERFIL) EXECUTADO EM OBRA (02 DEMÃOS). AF_01/2020	M2	2,20
9.9	SERVIÇOS FINAIS			
9.9.1	S02450	Limpeza geral	m2	345,01
10	UEB VAGNER ALMEIDA			
10.1	SERVIÇOS PRELIMINARES			
10.1.1	S00051	PLACA DE OBRA EM CHAPA AÇO GALVANIZADO, INSTALADA	m2	6,00
10.1.2	3	LIMPEZA MANUAL DE TERRENO COM VEGETAÇÃO RASTEIRA, INCLUINDO ROÇAGEM E QUEIMA	m²	120,00
10.2	COBERTURA			
10.2.1	S12625	RETELHAMENTO EM COBERTURA COM TELHA CERÂMICA TIPO CANAL COMUM, ITABAIANA OU SIMILAR.	m2	335,94
10.2.2	96486	FORRO DE PVC, LISO, PARA AMBIENTES COMERCIAIS, INCLUSIVE ESTRUTURA DE FIXAÇÃO. AF_05/2017_P	M2	228,63
10.3	INSTALAÇÕES HIDROSSANITÁRIAS			
10.3.1	86883	SIFÃO DO TIPO FLEXÍVEL EM PVC 1 X 1 1/2 - FORNECIMENTO E INSTALAÇÃO. AF_01/2020	UN	3,00
10.3.2	86906	TORNEIRA CROMADA DE MESA, 1/2? OU 3/4?, PARA LAVATÓRIO, PADRÃO POPULAR - FORNECIMENTO E INSTALAÇÃO. AF_01/2020	UN	2,00
10.3.3	86886	ENGATE FLEXÍVEL EM INOX, 1/2 X 30CM - FORNECIMENTO E INSTALAÇÃO. AF_01/2020	UN	4,00
10.3.4	100849	ASSENTO SANITÁRIO CONVENCIONAL - FORNECIMENTO E INSTALACAO. AF_01/2020	UN	2,00
10.3.5	S02049	FORNECIMENTO E INSTALAÇÃO DE CAIXA DE DESCARGA DE SOBREPOR	un	2,00
10.3.6	95546	KIT DE ACESSÓRIOS PARA BANHEIRO EM METAL CROMADO, 5 PECAS, INCLUSO FIXAÇÃO. AF_01/2020	UN	2,00
10.3.7	S01680	REVISÃO DE PONTO DE ESGOTO TIPO 1	un	5,00
10.3.8	S01204	REVISÃO DE PONTO DE ÁGUA TIPO 1	un	5,00
10.4	INSTALAÇÕES ELÉTRICAS			
10.4.1	97593	LUMINÁRIA TIPO SPOT, DE SOBREPOR, COM 1 LÂMPADA FLUORESCENTE DE 15 W, SEM REATOR - FORNECIMENTO E INSTALAÇÃO. AF_02/2020	UN	6,00
10.4.2	S03251	INSTALAÇÃO DE VENTILADOR	un	2,00
10.4.3	S04401	VENTILADOR DE PISO OU PAREDE	un	2,00
10.4.4	S00631	REVISÃO DE PONTO DE INTERRUPTOR COM REPOSIÇÃO DO INTERRUPTOR	pt	3,00
10.4.5	S00624	REVISÃO DE PONTO DE LUZ TIPO 1, EM TETO OU PAREDE	pt	4,00
10.4.6	S00627	REVISÃO DE PONTO DE TOMADA SIMPLES COM REPOSIÇÃO DA TOMADA	pt	2,00
10.5	REVESTIMENTOS ARGAMASSADOS			

17 | Página

Av. Gvª. Roseana Sarney s/n – centro Central do Maranhão–MA.
CEP: 65.267-000 E-mail: prefeituramunicipalcentral2021@gmail.com

Conselho Regional de Engenharia e Agronomia do Estado do Maranhão

Avenida dos Holandeses, Quadra 35, Lote 8, Calhau, São Luis/MA

Tel: + 55 (98) 2106-8300 Fax: + 55 (98) 2106-8300 E-mail: taleconosco@creama.org.br



Impresso em: 17/01/2023, às 14:13.



Este documento encontra-se registrado no Conselho Regional de Engenharia e Agronomia do Estado do Maranhão, vinculado à Certidão nº 877679/2023, em 17/01/2023 em



Certidão nº 877679/2023
17/01/2023, 14:13

Chave de impressão: 6875b

O documento neste ato registrado foi emitido em 16/01/2023 e contém 34 folhas



MUNICÍPIO DE CENTRAL DO MARANHÃO/MA
PODER EXECUTIVO
GABINETE DA PREFEITA

<http://centraldomaranhao.ma.gov.br>

10.5.1	87893	CHAPISCO APLICADO EM ALVENARIA (SEM PRESENÇA DE VÃOS) E ESTRUTURAS DE CONCRETO DE FACHADA, COM COLHER DE PEDREIRO. ARGAMASSA TRAÇO 1:3 COM PREPARO MANUAL. AF_06/2014	M2	114,35
10.5.2	87794	EMBOÇO OU MASSA ÚNICA EM ARGAMASSA TRAÇO 1:2:8, PREPARO MANUAL, APLICADA MANUALMENTE EM PANOS CEGOS DE FACHADA (SEM PRESENÇA DE VÃOS), ESPESSURA DE 25 MM. AF_06/2014	M2	114,35
10.6	REVESTIMENTOS CERÂMICOS			
10.6.1	87250	REVESTIMENTO CERÂMICO PARA PISO COM PLACAS TIPO ESMALTADA EXTRA DE DIMENSÕES 45X45 CM APLICADA EM AMBIENTES DE ÁREA ENTRE 5 M2 E 10 M2. AF_06/2014	M2	228,63
10.6.2	S11369	Revestimento cerâmico para parede, 10 x 10 cm, Eliane, linha galeria branco mesh, pei - 3, aplicado com argamassa industrializada ac-ii, rejuntado, exclusive regularização de base ou emboço - Rev 01	m2	114,35
10.7	PINTURA			
10.7.1	88489	APLICAÇÃO MANUAL DE PINTURA COM TINTA LÁTEX ACRÍLICA EM PAREDES, DUAS DEMÃOS. AF_06/2014	M2	731,90
10.7.2	102219	PINTURA TINTA DE ACABAMENTO (PIGMENTADA) ESMALTE SINTÉTICO ACETINADO EM MADEIRA, 2 DEMÃOS. AF_01/2021	M2	25,20
10.8	ESQUADRIAS			
10.8.1	100702	PORTA DE CORRER DE ALUMÍNIO, COM DUAS FOLHAS PARA VIDRO, INCLUSO VIDRO LISO INCOLOR, FECHADURA E PUXADOR, SEM ALIZAR. AF_12/2019	M2	3,78
10.8.2	94570	JANELA DE ALUMÍNIO DE CORRER COM 2 FOLHAS PARA VIDROS, COM VIDROS, BATENTE, ACABAMENTO COM ACETATO OU BRILHANTE E FERRAGENS. EXCLUSIVE ALIZAR E CONTRAMARCO. FORNECIMENTO E INSTALAÇÃO. AF_12/2019	M2	9,10
10.9	LOUÇAS E METAIS			
10.9.1	86931	VASO SANITÁRIO SIFONADO COM CAIXA ACOPLADA LOUÇA BRANCA, INCLUSO ENGATE FLEXÍVEL EM PLÁSTICO BRANCO, 1/2 X 40CM - FORNECIMENTO E INSTALAÇÃO. AF_01/2020	UN	2,00
10.9.2	86942	LAVATÓRIO LOUÇA BRANCA SUSPENSO, 29,5 X 39CM OU EQUIVALENTE, PADRÃO POPULAR, INCLUSO SIFÃO TIPO GARRAFA EM PVC, VÁLVULA E ENGATE FLEXÍVEL 30CM EM PLÁSTICO E TORNEIRA CROMADA DE MESA, PADRÃO POPULAR - FORNECIMENTO E INSTALAÇÃO. AF_01/2020	UN	2,00
10.10	SERVIÇOS FINAIS			
10.10.1	S02450	LIMPEZA GERAL	m2	228,63
11	UEB JOÃO PAULO II			
11.1	SERVIÇOS PRELIMINARES			
11.1.1	S00051	Placa de obra em chapa aço galvanizado, instalada	m2	6,00

18 | Página

Av. Gvª. Roseana Sarney s/n – centro Central do Maranhão—MA.
CEP: 65.267-000 E-mail: prefeituramunicipalcentral2021@gmail.com

Conselho Regional de Engenharia e Agronomia do Estado do Maranhão

Avenida dos Holandeses, Quadra 35, Lote 8, Calhau, São Luís/MA

Tel. + 55 (98) 2106-8300 Fax: + 55 (98) 2106-8300 E-mail: faleconosco@creama.org.br



Impresso em: 17/01/2023, às 14:13



Este documento encontra-se registrado no Conselho Regional de Engenharia e Agronomia do Estado do Maranhão, vinculado à Certidão nº 877679/2023, em 17/01/2023 em



Certidão nº 877679/2023

17/01/2023, 14:13

Chave de impressão 6875b

O documento neste ato registrado foi emitido em 16/01/2023 e contém 34 folhas



MUNICÍPIO DE CENTRAL DO MARANHÃO/MA
PODER EXECUTIVO
GABINETE DA PREFEITA

<http://centraldomaranhao.ma.gov.br>

11.1.2	3	Limpeza manual de terreno com vegetação rasteira, incluindo roçagem e queima	m²	116,12
11.2 DEMOLIÇÕES E RETIRADAS				
11.2.1	97631	DEMOLIÇÃO DE ARGAMASSAS, DE FORMA MANUAL, SEM REAPROVEITAMENTO. AF_12/2017	M2	165,57
11.2.2	97624	DEMOLIÇÃO DE ALVENARIA DE TIJOLO MACIÇO, DE FORMA MANUAL, SEM REAPROVEITAMENTO. AF_12/2017	M3	15,39
11.3 ALVENARIA				
11.3.1	87508	ALVENARIA DE VEDAÇÃO DE BLOCOS CERÂMICOS FURADOS NA HORIZONTAL DE 9X14X19CM (ESPESSURA 9CM) DE PAREDES COM ÁREA LÍQUIDA MAIOR OU IGUAL A 6M² SEM VÃOS E ARGAMASSA DE ASSENTAMENTO COM PREPARO MANUAL. AF_06/2014	M2	117,63
11.4 COBERTURA E FORRO				
11.4.1	S00263	Revisão em cobertura com telha cerâmica tipo canal comum, Itabiana ou similar, com reposição de 10% do material	m2	200,17
11.4.2	96116	FORRO EM RÉGUAS DE PVC, FRISADO, PARA AMBIENTES COMERCIAIS, INCLUSIVE ESTRUTURA DE FIXAÇÃO. AF_05/2017_P	M2	162,43
11.5 INSTALAÇÕES ELÉTRICAS				
11.5.1	91926	CABO DE COBRE FLEXÍVEL ISOLADO, 2,5 MM², ANTI-CHAMA 450/750 V, PARA CIRCUITOS TERMINAIS - FORNECIMENTO E INSTALAÇÃO. AF_12/2015	M	100,00
11.5.2	S00641	Ponto de luz em teto ou parede, com eletroduto de pvc flexível sanfonado aparente Ø 3/4"	un	26,00
11.5.3	S03296	Ponto de tomada 2p+t, ABNT, 10 A, de uso geral, em pisos, com eletroduto de pvc rígido embutido, inclusive aterramento	pt	10,00
11.5.4	S03278	Ponto de interruptor 01 seção (1 s) embutido com eletroduto de pvc flexível sanfonado Ø 3/4"	pt	7,00
11.5.5	97359	QUADRO DE MEDIÇÃO GERAL DE ENERGIA COM 8 MEDIDORES - FORNECIMENTO E INSTALAÇÃO. AF_10/2020	UN	1,00
11.5.6	97612	LÂMPADA COMPACTA FLUORESCENTE DE 20 W, BASE E27 - FORNECIMENTO E INSTALAÇÃO. AF_02/2020	UN	26,00
11.5.7	93653	DISJUNTOR MONOPOLAR TIPO DIN, CORRENTE NOMINAL DE 10A - FORNECIMENTO E INSTALAÇÃO. AF_10/2020	UN	4,00
11.5.8	93655	DISJUNTOR MONOPOLAR TIPO DIN, CORRENTE NOMINAL DE 20A - FORNECIMENTO E INSTALAÇÃO. AF_10/2020	UN	1,00
11.6 INSTALAÇÕES HIDROSSANITÁRIAS				
11.6.1	S01199	Ponto de água fria aparente, c/material pvc rígido soldável Ø 25mm	un	5,00
11.6.2	S01679	Ponto de esgoto com tubo de pvc rígido soldável de Ø 40 mm (lavatórios, mictórios, ralos sifonados, etc...)	un	2,00
11.6.3	S01678	Ponto de esgoto com tubo de pvc rígido soldável de Ø 50 mm (pias de cozinha, máquinas de lavar, etc...)	un	1,00
11.6.4	S01683	Ponto de esgoto com tubo de pvc rígido soldável de Ø 100 mm (vaso sanitário)	pt	2,00

19 | Página

Av. Gvª. Roseana Sarney s/n – centro Central do Maranhão—MA.
CEP: 65.267-000 E-mail: prefeituramunicipalcentral2021@gmail.com

Conselho Regional de Engenharia e Agronomia do Estado do Maranhão

Avenida dos Holandeses, Quadra 35, Lote 8, Calhau, São Luis/MA

Tel. + 55 (98) 2106-8300 Fax. + 55 (98) 2106-8300 E-mail: faleconosco@creama.org.br



Conselho Regional de Engenharia e Agronomia do Estado do Maranhão

Impresso em: 17/01/2023, às 14:13

Este documento encontra-se registrado no Conselho Regional de Engenharia e Agronomia do Estado do Maranhão, vinculado à Certidão nº 877679/2023, em 17/01/2023 em



Certidão nº 877679/2023
17/01/2023, 14:13
Chave de Impressão: 6875b

O documento neste ato registrado foi emitido em 16/01/2023 e contém 34 folhas





MUNICÍPIO DE CENTRAL DO MARANHÃO/MA
PODER EXECUTIVO
GABINETE DA PREFEITA

<http://centraldomaranhao.ma.gov.br>

11.6.5	98084	TANQUE SÉPTICO RETANGULAR, EM ALVENARIA COM BLOCOS DE CONCRETO, DIMENSÕES INTERNAS: 1,4 X 3,2 X 1,8 M, VOLUME ÚTIL: 6272 L (PARA 32 CONTRIBUINTES). AF_12/2020	UN	1,00
11.6.6	98081	SUMIDOURO RETANGULAR, EM ALVENARIA COM TIJOLOS CERÂMICOS MACIÇOS, DIMENSÕES INTERNAS: 1,6 X 5,8 X 3,0 M, ÁREA DE INFILTRAÇÃO: 50 M² (PARA 20 CONTRIBUINTES). AF_12/2020	UN	1,00
11.7	LOUÇAS E METAIS			
11.7.1	86904	LAVATÓRIO LOUÇA BRANCA SUSPENSO, 29,5 X 39CM OU EQUIVALENTE, PADRÃO POPULAR - FORNECIMENTO E INSTALAÇÃO. AF_01/2020	UN	2,00
11.7.2	86932	VASO SANITÁRIO SIFONADO COM CAIXA ACOPLADA LOUÇA BRANCA - PADRÃO MÉDIO, INCLUSO ENGATE FLEXÍVEL EM METAL CROMADO, 1/2 X 40CM - FORNECIMENTO E INSTALAÇÃO. AF_01/2020	UN	2,00
11.7.3	100849	ASSENTO SANITÁRIO CONVENCIONAL - FORNECIMENTO E INSTALACAO. AF_01/2020	UN	2,00
11.7.4	86906	TORNEIRA CROMADA DE MESA, 1/2? OU 3/4?, PARA LAVATÓRIO, PADRÃO POPULAR - FORNECIMENTO E INSTALAÇÃO. AF_01/2020	UN	2,00
11.7.5	86911	TORNEIRA CROMADA LONGA, DE PAREDE, 1/2? OU 3/4?, PARA PIA DE COZINHA, PADRÃO POPULAR - FORNECIMENTO E INSTALAÇÃO. AF_01/2020	UN	1,00
11.8	REVESTIMENTOS ARGAMASSADOS			
11.8.1	87904	CHAPISCO APLICADO EM ALVENARIA (COM PRESENÇA DE VÃOS) E ESTRUTURAS DE CONCRETO DE FACHADA, COM COLHER DE PEDREIRO. ARGAMASSA TRAÇO 1:3 COM PREPARO MANUAL. AF_06/2014	M2	424,80
11.8.2	87777	EMBOÇO OU MASSA ÚNICA EM ARGAMASSA TRAÇO 1:2:8, PREPARO MANUAL, APLICADA MANUALMENTE EM PANOS DE FACHADA COM PRESENÇA DE VÃOS, ESPESSURA DE 25 MM. AF_06/2014	M2	424,80
11.8.3	S12789	Rampa padrão para acesso de deficientes a passeio público, em concreto simples Fck=25MPa, desempolado.	un	1,00
11.8.4	94990	EXECUÇÃO DE PASSEIO (CALÇADA) OU PISO DE CONCRETO COM CONCRETO MOLDADO IN LOCO, FEITO EM OBRA, ACABAMENTO CONVENCIONAL, NÃO ARMADO. AF_07/2016	M3	53,27
11.9	REVESTIMENTOS CERÂMICOS			
11.9.1	93391	REVESTIMENTO CERÂMICO PARA PISO COM PLACAS TIPO ESMALTADA PADRÃO POPULAR DE DIMENSÕES 35X35 CM APLICADA EM AMBIENTES DE ÁREA MAIOR QUE 10 M2. AF_06/2014	M2	162,43

20 | P á g i n a

Av. Gvª. Roseana Sarney s/n – centro Central do Maranhão–MA.
CEP: 65.267-000 E-mail: prefeituramunicipalcentral2021@gmail.com

Conselho Regional de Engenharia e Agronomia do Estado do Maranhão

Avenida dos Holandeses, Quadra 35, Lote B, Calhau, São Luís/MA

Tel. + 55 (98) 2106-8300 Fax + 55 (98) 2106-8300 E-mail: faleconosco@creama.org.br



Impresso em: 17/01/2023, às 14:13



Este documento encontra-se registrado no Conselho Regional de Engenharia e Agronomia do Estado do Maranhão, vinculado à Certidão nº 877679/2023, em 17/01/2023



Certidão nº 877679/2023
17/01/2023, 14:13
Chave de Impressão 6875b

O documento neste ato registrado foi emitido em 16/01/2023 e contém 34 folhas



MUNICÍPIO DE CENTRAL DO MARANHÃO/MA
PODER EXECUTIVO
GABINETE DA PREFEITA
<http://centraldomaranhao.ma.gov.br>

Fis. nº 615
Rúbrica

11.9.2	93392	REVESTIMENTO CERÂMICO PARA PAREDES INTERNAS COM PLACAS TIPO ESMALTADA PADRÃO POPULAR DE DIMENSÕES 20X20 CM, ARGAMASSA TIPO AC I, APLICADAS EM AMBIENTES DE ÁREA MENOR QUE 5 M2 NA ALTURA INTEIRA DAS PAREDES. AF_06/2014	M2	53,16
11.9.3	S11369	Revestimento cerâmico para parede, 10 x 10 cm, Eliane, linha galeria branco mesh, pei - 3, aplicado com argamassa industrializada ac-ii, rejuntado, exclusive regularização de base ou emboço - Rev 01	m2	165,07
11.10	ESQUADRIAS E BANCADA			
11.10.1	S09290	Portão de ferro de abrir, quadro em tubo de aço galv. 1 1/2", barra quadrada 1/2" na vertical e barra chata de 1 x 3/16" na horizontal, inclusive dobradiças e e ferrolho	m2	2,10
11.10.2	S11736	Bancada em granito branco fortaleza, e = 2cm	m2	0,75
11.10.3	100702	PORTA DE CORRER DE ALUMÍNIO, COM DUAS FOLHAS PARA VIDRO, INCLUSO VIDRO LISO INCOLOR, FECHADURA E PUXADOR, SEM ALIZAR. AF_12/2019	M2	3,05
11.10.4	94570	JANELA DE ALUMÍNIO DE CORRER COM 2 FOLHAS PARA VIDROS, COM VIDROS, BATENTE, ACABAMENTO COM ACETATO OU BRILHANTE E FERRAGENS. EXCLUSIVE ALIZAR E CONTRAMARCO. FORNECIMENTO E INSTALAÇÃO. AF_12/2019	M2	8,37
11.11	SERVIÇOS DIVERSOS			
11.11.1	S03251	Instalação de ventilador	un	5,00
11.11.2	S04102	Ventilador de piso ou parede - Fornecimento	un	5,00
11.11.3	S12632	Fechadura Pado, linha Ecoinox, modelo Victória, maçaneta, roseia, testa e contra testa em aço inoxidável, cilindro em latão maciço, ref. 882-90 E, similar ou superior	un	7,00
11.12	PINTURA			
11.12.1	88489	APLICAÇÃO MANUAL DE PINTURA COM TINTA LÁTEX ACRÍLICA EM PAREDES, DUAS DEMÃOS. AF_06/2014	M2	418,97
11.12.2	102218	PINTURA TINTA DE ACABAMENTO (PIGMENTADA) ESMALTE SINTÉTICO FOSCO EM MADEIRA, 2 DEMÃOS. AF_01/2021	M2	6,03
11.12.3	S02279	Emassamento de superfície, com aplicação de 01 demão de massa acrílica, lixamento e retoques - Rev 03	m2	245,57
11.12.4	100753	PINTURA COM TINTA ACRÍLICA DE ACABAMENTO PULVERIZADA SOBRE SUPERFÍCIES METÁLICAS (EXCETO PERFIL) EXECUTADO EM OBRA (02 DEMÃOS). AF_01/2020_P	M2	8,10
11.13	SERVIÇOS FINAIS			
11.13.1	S02450	Limpeza geral	m2	162,43
12	UEB RAIMUNDO PEDRO COSTA			
12.1	SERVIÇOS PRELIMINARES			
12.1.1	S00051	Placa de obra em chapa aço galvanizado, instalada	m2	6,00
12.1.2	3	Limpeza manual de terreno com vegetação rasteira, incluindo roçagem e queima	m²	100,00
12.2	DEMOLIÇÕES E RETIRADAS			

Av. Gvª. Roseana Sarney s/n – centro Central do Maranhão–MA.
CEP: 65.267-000 E-mail: prefeituramunicipalcentral2021@gmail.com

Este documento encontra-se registrado no Conselho Regional de Engenharia e Agronomia do Estado do Maranhão, vinculado à Certidão nº 877679/2023, em 17/01/2023



Certidão nº 877679/2023
17/01/2023, 14:13
Chave de impressão: 6875b

O documento neste ato registrado foi emitido em 16/01/2023 e contém 34 folhas

[Handwritten signature]

[Handwritten signature]





MUNICÍPIO DE CENTRAL DO MARANHÃO/MA
PODER EXECUTIVO
GABINETE DA PREFEITA

<http://centraldomaranhao.ma.gov.br>

12.2.1	97631	DEMOLIÇÃO DE ARGAMASSAS, DE FORMA MANUAL, SEM REAPROVEITAMENTO. AF_12/2017	M2	90,27
12.3	COBERTURA E FORRO			
12.3.1	S00263	Revisão em cobertura com telha cerâmica tipo canal comum, Itabiana ou similar, com reposição de 10% do material	m2	178,47
12.3.2	96116	FORRO EM RÉGUAS DE PVC, FRISADO, PARA AMBIENTES COMERCIAIS, INCLUSIVE ESTRUTURA DE FIXAÇÃO. AF_05/2017_P	M2	162,64
12.3.3	94229	CALHA EM CHAPA DE AÇO GALVANIZADO NÚMERO 24, DESENVOLVIMENTO DE 100 CM, INCLUSO TRANSPORTE VERTICAL. AF_07/2019	M	5,35
12.4	INSTALAÇÕES ELÉTRICAS			
12.4.1	91926	CABO DE COBRE FLEXÍVEL ISOLADO, 2,5 MM², ANTI-CHAMA 450/750 V, PARA CIRCUITOS TERMINAIS - FORNECIMENTO E INSTALAÇÃO. AF_12/2015	M	165,00
12.4.2	S00641	Ponto de luz em teto ou parede, com eletroduto de pvc flexível sanfonado aparente Ø 3/4"	un	18,00
12.4.3	S03296	Ponto de tomada 2p+t, ABNT, 10 A, de uso geral, em pisos, com eletroduto de pvc rígido embutido, inclusive aterramento	pt	10,00
12.4.4	S03278	Ponto de interruptor 01 seção (1 s) embutido com eletroduto de pvc flexível sanfonado Ø 3/4"	pt	7,00
12.4.5	97359	QUADRO DE MEDIÇÃO GERAL DE ENERGIA COM 8 MEDIDORES - FORNECIMENTO E INSTALAÇÃO. AF_10/2020	UN	1,00
12.4.6	97612	LÂMPADA COMPACTA FLUORESCENTE DE 20 W, BASE E27 - FORNECIMENTO E INSTALAÇÃO. AF_02/2020	UN	18,00
12.4.7	93653	DISJUNTOR MONOPOLAR TIPO DIN, CORRENTE NOMINAL DE 10A - FORNECIMENTO E INSTALAÇÃO. AF_10/2020	UN	5,00
12.4.8	93655	DISJUNTOR MONOPOLAR TIPO DIN, CORRENTE NOMINAL DE 20A - FORNECIMENTO E INSTALAÇÃO. AF_10/2020	UN	1,00
12.5	INSTALAÇÕES HIDROSSANITÁRIAS			
12.5.1	S01199	Ponto de água fria aparente, c/material pvc rígido soldável Ø 25mm	un	5,00
12.5.2	S01679	Ponto de esgoto com tubo de pvc rígido soldável de Ø 40 mm (lavatórios, mictórios, ralos sifonados, etc...)	un	4,00
12.5.3	S01678	Ponto de esgoto com tubo de pvc rígido soldável de Ø 50 mm (piaç de cozinha, máquinas de lavar, etc...)	un	1,00
12.5.4	S01683	Ponto de esgoto com tubo de pvc rígido soldável de Ø 100 mm (vaso sanitário)	pt	2,00
12.5.5	98084	TANQUE SÉPTICO RETANGULAR, EM ALVENARIA COM BLOCOS DE CONCRETO, DIMENSÕES INTERNAS: 1,4 X 3,2 X 1,8 M, VOLUME ÚTIL: 6272 L (PARA 32 CONTRIBUINTES). AF_12/2020	UN	1,00
12.5.6	98081	SUMIDOURO RETANGULAR, EM ALVENARIA COM TIJOLOS CERÂMICOS MACIÇOS, DIMENSÕES INTERNAS: 1,6 X 5,8 X 3,0 M, ÁREA DE INFILTRAÇÃO: 50 M² (PARA 20 CONTRIBUINTES). AF_12/2020	UN	1,00

22 | Página

Av. Gvª. Roseana Sarney s/n – centro Central do Maranhão—MA.
CEP: 65.267-000 E-mail: prefeituramunicipalcentral2021@gmail.com

[Handwritten signature]

[Handwritten signature]

Conselho Regional de Engenharia e Agronomia do Estado do Maranhão

Avenida dos Holandeses, Quadra 35, Lote 8, Calhau, São Luís/MA

Tel. + 55 (98) 2106-8300 Fax. + 55 (98) 2106-8300 E-mail: faleconosco@creama.org.br



Conselho Regional de Engenharia e Agronomia do Estado do Maranhão

Impresso em: 17/01/2023, às 14:13



Este documento encontra-se registrado no Conselho Regional de Engenharia e Agronomia do Estado do Maranhão, vinculado à Certidão nº 877679/2023, em 17/01/2023 em



Certidão nº 877679/2023

17/01/2023, 14:13

Chave de Impressão: 6875b

O documento neste ato registrado foi emitido em 16/01/2023 e contém 34 folhas



MUNICÍPIO DE CENTRAL DO MARANHÃO/MA
PODER EXECUTIVO
GABINETE DA PREFEITA
<http://centraldomaranhao.ma.gov.br>

Fis. nº

617

Rubrica

Página 24/36

12.6 LOUÇAS E METAIS				
12.6.1	86904	LAVATÓRIO LOUÇA BRANCA SUSPENSO, 29,5 X 39CM OU EQUIVALENTE, PADRÃO POPULAR - FORNECIMENTO E INSTALAÇÃO. AF_01/2020	UN	2,00
12.6.2	86932	VASO SANITÁRIO SIFONADO COM CAIXA ACOPLADA LOUÇA BRANCA - PADRÃO MÉDIO, INCLUSO ENGATE FLEXÍVEL EM METAL CROMADO, 1/2 X 40CM - FORNECIMENTO E INSTALAÇÃO. AF_01/2020	UN	2,00
12.6.3	100849	ASSENTO SANITÁRIO CONVENCIONAL - FORNECIMENTO E INSTALACAO. AF_01/2020	UN	2,00
12.6.4	86906	TORNEIRA CROMADA DE MESA, 1/2? OU 3/4?, PARA LAVATÓRIO, PADRÃO POPULAR - FORNECIMENTO E INSTALAÇÃO. AF_01/2020	UN	2,00
12.6.5	86911	TORNEIRA CROMADA LONGA, DE PAREDE, 1/2? OU 3/4?, PARA PIA DE COZINHA, PADRÃO POPULAR - FORNECIMENTO E INSTALAÇÃO. AF_01/2020	UN	1,00
12.7 REVESTIMENTOS ARGAMASSADOS				
12.7.1	87904	CHAPISCO APLICADO EM ALVENARIA (COM PRESENÇA DE VÃOS) E ESTRUTURAS DE CONCRETO DE FACHADA, COM COLHER DE PEDREIRO. ARGAMASSA TRAÇO 1:3 COM PREPARO MANUAL. AF_06/2014	M2	180,54
12.7.2	87777	EMBOÇO OU MASSA ÚNICA EM ARGAMASSA TRAÇO 1:2:8, PREPARO MANUAL, APLICADA MANUALMENTE EM PANOS DE FACHADA COM PRESENÇA DE VÃOS, ESPESSURA DE 25 MM. AF_06/2014	M2	180,54
12.7.3	S12789	Rampa padrão para acesso de deficientes a passeio público, em concreto simples Fck=25MPa, desempolado.	un	1,00
12.7.4	94990	EXECUÇÃO DE PASSEIO (CALÇADA) OU PISO DE CONCRETO COM CONCRETO MOLDADO IN LOCO, FEITO EM OBRA, ACABAMENTO CONVENCIONAL, NÃO ARMADO. AF_07/2016	M3	13,53
12.8 REVESTIMENTOS CERÂMICOS				
12.8.1	93391	REVESTIMENTO CERÂMICO PARA PISO COM PLACAS TIPO ESMALTADA PADRÃO POPULAR DE DIMENSÕES 35X35 CM APLICADA EM AMBIENTES DE ÁREA MAIOR QUE 10 M2. AF_06/2014	M2	136,30
12.8.2	93392	REVESTIMENTO CERÂMICO PARA PAREDES INTERNAS COM PLACAS TIPO ESMALTADA PADRÃO POPULAR DE DIMENSÕES 20X20 CM, ARGAMASSA TIPO AC I, APLICADAS EM AMBIENTES DE ÁREA MENOR QUE 5 M2 NA ALTURA INTEIRA DAS PAREDES. AF_06/2014	M2	29,34
12.8.3	S11369	Revestimento cerâmico para parede, 10 x 10 cm, Eliane, linha galeria branco mesh, pei - 3, aplicado com argamassa industrializada ac-ii, rejuntado, exclusive regularização de base ou emboço - Rev 01	m2	180,54
12.9 ESQUADRIAS E BANCADA				
12.9.1	S11736	Bancada em granito branco fortaleza, e = 2cm	m2	0,60

23 | P á g i n a

Av. Gvª. Roseana Sarney s/n – centro Central do Maranhão—MA.
CEP: 65.267-000 E-mail: prefeituramunicipalcentral2021@gmail.com

Este documento encontra-se registrado no Conselho Regional de Engenharia e Agronomia do Estado do Maranhão, vinculado à Certidão nº 877679/2023, em 17/01/2023 em



Certidão nº 877679/2023
17/01/2023, 14:13

Chave de Impressão: 6875b

O documento neste ato registrado foi emitido em 16/01/2023 e contém 34 folhas

Conselho Regional de Engenharia e Agronomia do Estado do Maranhão

Avenida dos Holandeses, Quadra 35, Lote 8, Calhau, São Luís/MA

Tel: + 55 (98) 2106-8300 Fax: + 55 (98) 2106-8300 E-mail: faleconosco@creama.org.br



CREA-MA
Conselho Regional de Engenharia e Agronomia do Estado do Maranhão

Impresso em: 17/01/2023, às 14:13





MUNICÍPIO DE CENTRAL DO MARANHÃO/MA
PODER EXECUTIVO
GABINETE DA PREFEITA

<http://centraldomaranhao.ma.gov.br>

12.9.2	91328	KIT DE PORTA DE MADEIRA FRISADA, SEMI-OCA (LEVE OU MÉDIA), PADRÃO MÉDIO 60X210CM, ESPESSURA DE 3CM, ITENS INCLUSOS: DOBRADIÇAS, MONTAGEM E INSTALAÇÃO DO BATENTE, SEM FECHADURA - FORNECIMENTO E INSTALAÇÃO. AF_12/2019	UN	2,00
12.9.3	100702	PORTA DE CORRER DE ALUMÍNIO, COM DUAS FOLHAS PARA VIDRO, INCLUSO VIDRO LISO INCOLOR, FECHADURA E PUXADOR, SEM ALIZAR. AF_12/2019	M2	2,52
12.9.4	94570	JANELA DE ALUMÍNIO DE CORRER COM 2 FOLHAS PARA VIDROS, COM VIDROS, BATENTE, ACABAMENTO COM ACETATO OU BRILHANTE E FERRAGENS. EXCLUSIVE ALIZAR E CONTRAMARCO. FORNECIMENTO E INSTALAÇÃO. AF_12/2019	M2	8,37
12.10	SERVIÇOS DIVERSOS			
12.10.1	S03251	Instalação de ventilador	un	7,00
12.10.2	S04102	Ventilador de piso ou parede - Fornecimento	un	7,00
12.10.3	S12632	Fechadura Pado, linha Ecoinox, modelo Victória, maçaneta, rosela, testa e contra testa em aço inoxidável, cilindro em latão maciço, ref. 882-90 E, similar ou superior	un	7,00
12.11	PINTURA			
12.11.1	88489	APLICAÇÃO MANUAL DE PINTURA COM TINTA LÁTEX ACRÍLICA EM PAREDES, DUAS DEMÃOS. AF_06/2014	M2	207,88
12.11.2	102218	PINTURA TINTA DE ACABAMENTO (PIGMENTADA) ESMALTE SINTÉTICO FOSCO EM MADEIRA, 2 DEMÃOS. AF_01/2021	M2	17,64
12.11.3	S02279	Emassamento de superfície, com aplicação de 01 demão de massa acrílica, lixamento e retoques - Rev 03	m2	207,88
12.11.4	100753	PINTURA COM TINTA ACRÍLICA DE ACABAMENTO PULVERIZADA SOBRE SUPERFÍCIES METÁLICAS (EXCETO PERFIL) EXECUTADO EM OBRA (02 DEMÃOS). AF_01/2020_P	M2	1,26
12.12	SERVIÇOS FINAIS			
12.12.1	S02450	Limpeza geral	m2	136,30
13	UEB O BOM MENINO			
13.1	SERVIÇOS PRELIMINARES			
13.1.1	S00051	Placa de obra em chapa aço galvanizado, instalada	m2	6,00
13.1.2	3	Limpeza manual de terreno com vegetação rasteira, incluindo roçagem e queima	m²	100,00
13.2	DEMOLIÇÕES E RETIRADAS			
13.2.1	97631	DEMOLIÇÃO DE ARGAMASSAS, DE FORMA MANUAL, SEM REAPROVEITAMENTO. AF_12/2017	M2	113,74
13.3	ALVENARIA			
13.3.1	87516	ALVENARIA DE VEDAÇÃO DE BLOCOS CERÂMICOS FURADOS NA HORIZONTAL DE 9X14X19CM (ESPESSURA 9CM) DE PAREDES COM ÁREA LÍQUIDA MENOR QUE 6M² COM VÃOS E ARGAMASSA DE ASSENTAMENTO COM PREPARO MANUAL. AF_06/2014	M2	35,28
13.4	COBERTURA E FORRO			

24 | Página

Av. Gvª. Roseana Sarney s/n – centro Central do Maranhão—MA.
CEP: 65.267-000 E-mail: prefeituramunicipalcentral2021@gmail.com

Conselho Regional de Engenharia e Agronomia do Estado do Maranhão

Avenida dos Holandeses, Quadra 35, Lote 8, Calhau, São Luís/MA

Tel: + 55 (98) 2106-8300 Fax: + 55 (98) 2106-8300 E-mail: faleconosco@creama.org.br

CREA-MA
Conselho Regional de Engenharia e Agronomia do Estado do Maranhão

Impresso em: 17/01/2023, às 14:13

Este documento encontra-se registrado no Conselho Regional de Engenharia e Agronomia do Estado do Maranhão, vinculado à Certidão nº 877679/2023, em 17/01/2023



Certidão nº 877679/2023
17/01/2023, 14:13

Chave de Impressão: 6875b

O documento neste ato registrado foi emitido em 16/01/2023 e contém 34 folhas





MUNICÍPIO DE CENTRAL DO MARANHÃO/MA
PODER EXECUTIVO
GABINETE DA PREFEITA

<http://centraldomaranhao.ma.gov.br>

13.4.1	S00263	Revisão em cobertura com telha cerâmica tipo canal comum, Itabaiana ou similar, com reposição de 10% do material	m2	243,13
13.4.2	96116	FORRO EM RÉGUAS DE PVC, FRISADO, PARA AMBIENTES COMERCIAIS, INCLUSIVE ESTRUTURA DE FIXAÇÃO. AF_05/2017_P	M2	199,20
13.5	INSTALAÇÕES ELÉTRICAS			
13.5.1	91926	CABO DE COBRE FLEXÍVEL ISOLADO, 2,5 MM², ANTI-CHAMA 450/750 V, PARA CIRCUITOS TERMINAIS - FORNECIMENTO E INSTALAÇÃO. AF_12/2015	M	255,00
13.5.2	S00641	Ponto de luz em teto ou parede, com eletroduto de pvc flexível sanfonado aparente Ø 3/4"	un	40,00
13.5.3	S03296	Ponto de tomada 2p+, ABNT, 10 A, de uso geral, em pisos, com eletroduto de pvc rígido embutido, inclusive aterramento	pt	16,00
13.5.4	S03278	Ponto de interruptor 01 seção (1 s) embutido com eletroduto de pvc flexível sanfonado Ø 3/4"	pt	10,00
13.5.5	97359	QUADRO DE MEDIÇÃO GERAL DE ENERGIA COM 8 MEDIDORES - FORNECIMENTO E INSTALAÇÃO. AF_10/2020	UN	1,00
13.5.6	97612	LÂMPADA COMPACTA FLUORESCENTE DE 20 W, BASE E27 - FORNECIMENTO E INSTALAÇÃO. AF_02/2020	UN	40,00
13.5.7	93653	DISJUNTOR MONOPOLAR TIPO DIN, CORRENTE NOMINAL DE 10A - FORNECIMENTO E INSTALAÇÃO. AF_10/2020	UN	6,00
13.5.8	93655	DISJUNTOR MONOPOLAR TIPO DIN, CORRENTE NOMINAL DE 20A - FORNECIMENTO E INSTALAÇÃO. AF_10/2020	UN	1,00
13.6	INSTALAÇÕES HIDROSSANITÁRIAS			
13.6.1	S01199	Ponto de água fria aparente, c/material pvc rígido soldável Ø 25mm	un	4,00
13.6.2	S01679	Ponto de esgoto com tubo de pvc rígido soldável de Ø 40 mm (lavatórios, mictórios, ralos sifonados, etc...)	un	5,00
13.6.3	S01678	Ponto de esgoto com tubo de pvc rígido soldável de Ø 50 mm (pias de cozinha, máquinas de lavar, etc...)	un	1,00
13.6.4	S01683	Ponto de esgoto com tubo de pvc rígido soldável de Ø 100 mm (vaso sanitário)	pt	2,00
13.7	LOUÇAS E METAIS			
13.7.1	86904	LAVATÓRIO LOUÇA BRANCA SUSPENSO, 29,5 X 39CM OU EQUIVALENTE, PADRÃO POPULAR - FORNECIMENTO E INSTALAÇÃO. AF_01/2020	UN	2,00
13.7.2	86932	VASO SANITÁRIO SIFONADO COM CAIXA ACOPLADA LOUÇA BRANCA - PADRÃO MÉDIO, INCLUSO ENGATE FLEXÍVEL EM METAL CROMADO, 1/2 X 40CM - FORNECIMENTO E INSTALAÇÃO. AF_01/2020	UN	2,00
13.7.3	100849	ASSENTO SANITÁRIO CONVENCIONAL - FORNECIMENTO E INSTALACAO. AF_01/2020	UN	2,00
13.7.4	86906	TORNEIRA CROMADA DE MESA, 1/2? OU 3/4?, PARA LAVATÓRIO, PADRÃO POPULAR - FORNECIMENTO E INSTALAÇÃO. AF_01/2020	UN	2,00

25 | Página

Av. Gvª. Roseana Sarney s/n – centro Central do Maranhão—MA.
CEP: 65.267-000 E-mail: prefeituramunicipalcentral2021@gmail.com

Conselho Regional de Engenharia e Agronomia do Estado do Maranhão

Avenida dos Holandeses, Quadra 35, Lote 8, Calhau, São Luis/MA

Tel: + 55 (98) 2106-8300 Fax: + 55 (98) 2106-8300 E-mail: faleconosco@creama.org.br



Impresso em: 17/01/2023, às 14:13.

Este documento encontra-se registrado no Conselho Regional de Engenharia e Agronomia do Estado do Maranhão, vinculado à Certidão nº 877679/2023, em 17/01/2023 em



Certidão nº 877679/2023

17/01/2023, 14:13

Chave de impressão: 6875b

O documento neste ato registrado foi emitido em 16/01/2023 e contém 34 folhas





MUNICÍPIO DE CENTRAL DO MARANHÃO/MA
PODER EXECUTIVO
GABINETE DA PREFEITA

<http://centraldomaranhao.ma.gov.br>

13.7.5	86911	TORNEIRA CROMADA LONGA, DE PAREDE, 1/2? OU 3/4?, PARA PIA DE COZINHA, PADRÃO POPULAR - FORNECIMENTO E INSTALAÇÃO. AF_01/2020	UN	1,00
13.8	REVESTIMENTOS ARGAMASSADOS			
13.8.1	87904	CHAPISCO APLICADO EM ALVENARIA (COM PRESENÇA DE VÃOS) E ESTRUTURAS DE CONCRETO DE FACHADA, COM COLHER DE PEDREIRO. ARGAMASSA TRAÇO 1:3 COM PREPARO MANUAL. AF_06/2014	M2	113,74
13.8.2	87777	EMBOÇO OU MASSA ÚNICA EM ARGAMASSA TRAÇO 1:2:8, PREPARO MANUAL, APLICADA MANUALMENTE EM PANOS DE FACHADA COM PRESENÇA DE VÃOS, ESPESSURA DE 25 MM. AF_06/2014	M2	113,74
13.8.3	94990	EXECUÇÃO DE PASSEIO (CALÇADA) OU PISO DE CONCRETO COM CONCRETO MOLDADO IN LOCO, FEITO EM OBRA, ACABAMENTO CONVENCIONAL, NÃO ARMADO. AF_07/2016	M3	18,35
13.9	REVESTIMENTOS CERÂMICOS			
13.9.1	87250	REVESTIMENTO CERÂMICO PARA PISO COM PLACAS TIPO ESMALTADA EXTRA DE DIMENSÕES 45X45 CM APLICADA EM AMBIENTES DE ÁREA ENTRE 5 M2 E 10 M2. AF_06/2014	M2	199,20
13.9.2	93391	REVESTIMENTO CERÂMICO PARA PISO COM PLACAS TIPO ESMALTADA PADRÃO POPULAR DE DIMENSÕES 35X35 CM APLICADA EM AMBIENTES DE ÁREA MAIOR QUE 10 M2. AF_06/2014	M2	199,20
13.9.3	93392	REVESTIMENTO CERÂMICO PARA PAREDES INTERNAS COM PLACAS TIPO ESMALTADA PADRÃO POPULAR DE DIMENSÕES 20X20 CM, ARGAMASSA TIPO AC I, APLICADAS EM AMBIENTES DE ÁREA MENOR QUE 5 M2 NA ALTURA INTEIRA DAS PAREDES. AF_06/2014	M2	75,75
13.9.4	S11369	Revestimento cerâmico para parede, 10 x 10 cm, Eliane, linha galeria branco mesh, pei - 3, aplicado com argamassa industrializada ac-ii, rejuntado, exclusive regularização de base ou emboço - Rev 01	m2	37,99
13.10	ESQUADRIAS E BANCADA			
13.10.1	91328	KIT DE PORTA DE MADEIRA FRISADA, SEMI-OCA (LEVE OU MÉDIA), PADRÃO MÉDIO 60X210CM, ESPESSURA DE 3CM, ITENS INCLUSOS: DOBRADIÇAS, MONTAGEM E INSTALAÇÃO DO BATENTE, SEM FECHADURA - FORNECIMENTO E INSTALAÇÃO. AF_12/2019	UN	2,00
13.10.2	100702	PORTA DE CORRER DE ALUMÍNIO, COM DUAS FOLHAS PARA VIDRO, INCLUSO VIDRO LISO INCOLOR, FECHADURA E PUXADOR, SEM ALIZAR. AF_12/2019	M2	3,92
13.10.3	99862	GRADIL EM ALUMÍNIO FIXADO EM VÃOS DE JANELAS, FORMADO POR TUBOS DE 3/4". AF_04/2019	M2	11,25

26 | Página

Av. Gv^ª. Roseana Sarney s/n – centro Central do Maranhão–MA.
CEP: 65.267-000 E-mail: prefeituramunicipalcentral2021@gmail.com

Conselho Regional de Engenharia e Agronomia do Estado do Maranhão

Avenida dos Holandeses, Quadra 35, Lote 8, Calhau, São Luís/MA

Tel: + 55 (98) 2106-8300 Fax: + 55 (98) 2106-8300 E-mail: faleconosco@creama.org.br



Impresso em: 17/01/2023, às 14:13

Este documento encontra-se registrado no Conselho Regional de Engenharia e Agronomia do Estado do Maranhão, vinculado à Certidão nº 877679/2023, em 17/01/2023.



Certidão nº 877679/2023
17/01/2023, 14:13

Chave de Impressão: 6875b

O documento neste ato registrado foi emitido em 16/01/2023 e contém 34 folhas





MUNICÍPIO DE CENTRAL DO MARANHÃO/MA
PODER EXECUTIVO
GABINETE DA PREFEITA

<http://centraldomaranhao.ma.gov.br>

13.10.4	94570	JANELA DE ALUMÍNIO DE CORRER COM 2 FOLHAS PARA VIDROS. COM VIDROS, BATENTE, ACABAMENTO COM ACETATO OU BRILHANTE E FERRAGENS. EXCLUSIVE ALIZAR E CONTRAMARCO. FORNECIMENTO E INSTALAÇÃO. AF_12/2019	M2	13,50
13.11	SERVIÇOS DIVERSOS			
13.11.1	S03251	Instalação de ventilador	un	9,00
13.11.2	S04102	Ventilador de piso ou parede - Fornecimento	un	9,00
13.11.3	S12632	Fechadura Pado, linha Ecoinox, modelo Victória, maçaneta, roseta, testa e contra testa em aço inoxidável, cilindro em latão maciço, ref. 882-90 E, similar ou superior	un	9,00
13.12	PINTURA			
13.12.1	88489	APLICAÇÃO MANUAL DE PINTURA COM TINTA LÁTEX ACRÍLICA EM PAREDES, DUAS DEMÃOS. AF_06/2014	M2	788,24
13.12.2	102218	PINTURA TINTA DE ACABAMENTO (PIGMENTADA) ESMALTE SINTÉTICO FOSCO EM MADEIRA, 2 DEMÃOS. AF_01/2021	M2	23,94
13.12.3	100753	PINTURA COM TINTA ACRÍLICA DE ACABAMENTO PULVERIZADA SOBRE SUPERFÍCIES METÁLICAS (EXCETO PERFIL) EXECUTADO EM OBRA (02 DEMÃOS). AF_01/2020_P	M2	11,25
13.13	SERVIÇOS FINAIS			
13.13.1	S02450	Limpeza geral	m2	199,20
14	UEB NEWTON BELLO			
14.1	SERVIÇOS PRELIMINARES			
14.1.1	S00051	PLACA DE OBRA EM CHAPA AÇO GALVANIZADO, INSTALADA	m2	6,00
14.1.2	3	LIMPEZA MANUAL DE TERRENO COM VEGETAÇÃO RASTEIRA, INCLUINDO ROÇAGEM E QUEIMA	m²	100,00
14.2	COBERTURA			
14.2.1	S12625	RETELHAMENTO EM COBERTURA COM TELHA CERÂMICA TIPO CANAL COMUM, ITABAIANA OU SIMILAR.	m2	345,03
14.2.2	96486	FORRO DE PVC, LISO, PARA AMBIENTES COMERCIAIS, INCLUSIVE ESTRUTURA DE FIXAÇÃO. AF_05/2017_P	M2	286,64
14.3	INSTALAÇÕES HIDROSSANITÁRIAS			
14.3.1	86883	SIFÃO DO TIPO FLEXÍVEL EM PVC 1 X 1 1/2 - FORNECIMENTO E INSTALAÇÃO. AF_01/2020	UN	7,00
14.3.2	86906	TORNEIRA CROMADA DE MESA, 1/2? OU 3/4?, PARA LAVATÓRIO, PADRÃO POPULAR - FORNECIMENTO E INSTALAÇÃO. AF_01/2020	UN	6,00
14.3.3	86886	ENGATE FLEXÍVEL EM INOX, 1/2 X 30CM - FORNECIMENTO E INSTALAÇÃO. AF_01/2020	UN	12,00
14.3.4	100849	ASSENTO SANITÁRIO CONVENCIONAL - FORNECIMENTO E INSTALACAO. AF_01/2020	UN	5,00
14.3.5	S01680	REVISÃO DE PONTO DE ESGOTO TIPO 1	un	7,00
14.3.6	S01204	REVISÃO DE PONTO DE ÁGUA TIPO 1	un	13,00
14.4	INSTALAÇÕES ELÉTRICAS			

27 | Página

Av. Gvª. Roseana Sarney s/n – centro Central do Maranhão–MA.
CEP: 65.267-000 E-mail: prefeituramunicipalcentral2021@gmail.com

[Handwritten signature]

Conselho Regional de Engenharia e Agronomia do Estado do Maranhão

Avenida dos Holandeses, Quadra 35, Lote 8, Calhau, São Luís/MA

Tel: + 55 (98) 2106-8300 Fax: + 55 (98) 2106-8300 E-mail: faleconosco@creama.org.br



Impresso em: 17/01/2023, às 14:13.

Este documento encontra-se registrado no Conselho Regional de Engenharia e Agronomia do Estado do Maranhão, vinculado à Certidão nº 877679/2023, em 17/01/2023 em



Certidão nº 877679/2023
17/01/2023, 14:13
Chave de Impressão: 6875b

O documento neste ato registrado foi emitido em 16/01/2023 e contém 34 folhas





MUNICÍPIO DE CENTRAL DO MARANHÃO/MA
PODER EXECUTIVO
GABINETE DA PREFEITA

<http://centraldomaranhao.ma.gov.br>

14.4.1	97593	LUMINÁRIA TIPO SPOT, DE SOBREPOR, COM 1 LÂMPADA FLUORESCENTE DE 15 W, SEM REATOR - FORNECIMENTO E INSTALAÇÃO. AF_02/2020	UN	30,00
14.4.2	S03251	INSTALAÇÃO DE VENTILADOR	un	10,00
14.4.3	S04401	VENTILADOR DE PISO OU PAREDE	un	10,00
14.4.4	S00631	REVISÃO DE PONTO DE INTERRUPTOR COM REPOSIÇÃO DO INTERRUPTOR	pt	17,00
14.4.5	S00624	REVISÃO DE PONTO DE LUZ TIPO 1, EM TETO OU PAREDE	pt	30,00
14.4.6	S00627	REVISÃO DE PONTO DE TOMADA SIMPLES COM REPOSIÇÃO DA TOMADA	pt	20,00
14.5	REVESTIMENTOS ARGAMASSADOS			
14.5.1	87893	CHAPISCO APLICADO EM ALVENARIA (SEM PRESENÇA DE VÃOS) E ESTRUTURAS DE CONCRETO DE FACHADA, COM COLHER DE PEDREIRO. ARGAMASSA TRAÇO 1:3 COM PREPARO MANUAL. AF_06/2014	M2	177,57
14.5.2	87794	EMBOÇO OU MASSA ÚNICA EM ARGAMASSA TRAÇO 1:2:8. PREPARO MANUAL, APLICADA MANUALMENTE EM PANOS CEGOS DE FACHADA (SEM PRESENÇA DE VÃOS), ESPESSURA DE 25 MM. AF_06/2014	M2	177,57
14.6	REVESTIMENTOS CERÂMICOS			
14.6.1	87250	REVESTIMENTO CERÂMICO PARA PISO COM PLACAS TIPO ESMALTADA EXTRA DE DIMENSÕES 45X45 CM APLICADA EM AMBIENTES DE ÁREA ENTRE 5 M2 E 10 M2. AF_06/2014	M2	286,64
14.6.2	S11369	Revestimento cerâmico para parede, 10 x 10 cm, Eliane, linha galeria branco mesh, pei - 3, aplicado com argamassa industrializada ac-ii, rejuntado, exclusive regularização de base ou emboço - Rev 01	m2	177,57
14.7	PINTURA			
14.7.1	88489	APLICAÇÃO MANUAL DE PINTURA COM TINTA LÁTEX ACRÍLICA EM PAREDES, DUAS DEMÃOS. AF_06/2014	M2	1.231,92
14.7.2	102219	PINTURA TINTA DE ACABAMENTO (PIGMENTADA) ESMALTE SINTÉTICO ACETINADO EM MADEIRA, 2 DEMÃOS. AF_01/2021	M2	23,73
14.8	ESQUADRIAS			
14.8.1	100702	PORTA DE CORRER DE ALUMÍNIO, COM DUAS FOLHAS PARA VIDRO, INCLUSO VIDRO LISO INCOLOR, FECHADURA E PUXADOR, SEM ALIZAR. AF_12/2019	M2	3,15
14.8.2	94570	JANELA DE ALUMÍNIO DE CORRER COM 2 FOLHAS PARA VIDROS, COM VIDROS, BATENTE, ACABAMENTO COM ACETATO OU BRILHANTE E FERRAGENS. EXCLUSIVE ALIZAR E CONTRAMARCO. FORNECIMENTO E INSTALAÇÃO. AF_12/2019	M2	5,00
14.9	LOUÇAS E METAIS			

Fis. nº 622

Assinatura
Rubrica

Este documento encontra-se registrado no Conselho Regional de Engenharia e Agronomia do Estado do Maranhão, vinculado à Certidão nº 877679/2023, em 17/01/2023 em



Certidão nº 877679/2023
17/01/2023, 14:13
Chave de Impressão: 6875b

O documento neste ato registrado foi emitido em 16/01/2023 e contém 34 folhas

28 | Página

Av. Gvª. Roseana Sarney s/n – centro Central do Maranhão—MA.
CEP: 65.267-000 E-mail: prefeituramunicipalcentral2021@gmail.com

Assinatura

Conselho Regional de Engenharia e Agronomia do Estado do Maranhão

Avenida dos Holandeses, Quadra 35, Lote 8, Calhau, São Luís/MA

Tel. + 55 (98) 2106-8300 Fax. + 55 (98) 2106-8300 E-mail: faleconosco@creama.org.br



CREA-MA
Conselho Regional de Engenharia e Agronomia do Estado do Maranhão



Impresso em: 17/01/2023, às 14:13



MUNICÍPIO DE CENTRAL DO MARANHÃO/MA
PODER EXECUTIVO
GABINETE DA PREFEITA
<http://centraldomaranhao.ma.gov.br>

Fis. nº

623


Rubrica

14.9.1	86931	VASO SANITÁRIO SIFONADO COM CAIXA ACOPLADA LOUÇA BRANCA, INCLUSO ENGATE FLEXÍVEL EM PLÁSTICO BRANCO, 1/2 X 40CM - FORNECIMENTO E INSTALAÇÃO. AF_01/2020	UN	5,00
14.10	SERVIÇOS FINAIS			
14.10.1	S02450	LIMPEZA GERAL	m2	228,64
15	UEB PRESIDENTE MÉDICE			
15.1	SERVIÇOS PRELIMINARES			
15.1.1	S00051	PLACA DE OBRA EM CHAPA AÇO GALVANIZADO, INSTALADA	m2	6,00
15.1.2	3	LIMPEZA MANUAL DE TERRENO COM VEGETAÇÃO RASTEIRA, INCLUINDO ROÇAGEM E QUEIMA	m²	100,00
15.2	COBERTURA			
15.2.1	S12625	RETELHAMENTO EM COBERTURA COM TELHA CERÂMICA TIPO CANAL COMUM, ITABAIANA OU SIMILAR.	m2	521,22
15.2.2	96486	FORRO DE PVC, LISO, PARA AMBIENTES COMERCIAIS, INCLUSIVE ESTRUTURA DE FIXAÇÃO. AF_05/2017_P	M2	476,89
15.3	INSTALAÇÕES HIDROSSANITÁRIAS			
15.3.1	86883	SIFÃO DO TIPO FLEXÍVEL EM PVC 1 X 1.1/2 - FORNECIMENTO E INSTALAÇÃO. AF_01/2020	UN	6,00
15.3.2	86906	TORNEIRA CROMADA DE MESA, 1/2" OU 3/4", PARA LAVATÓRIO, PADRÃO POPULAR - FORNECIMENTO E INSTALAÇÃO. AF_01/2020	UN	3,00
15.3.3	86886	ENGATE FLEXÍVEL EM INOX, 1/2 X 30CM - FORNECIMENTO E INSTALAÇÃO. AF_01/2020	UN	4,00
15.3.4	100849	ASSENTO SANITÁRIO CONVENCIONAL - FORNECIMENTO E INSTALACAO. AF_01/2020	UN	5,00
15.3.5	S01680	REVISÃO DE PONTO DE ESGOTO TIPO 1	un	8,00
15.3.6	S01204	REVISÃO DE PONTO DE ÁGUA TIPO 1	un	8,00
15.4	INSTALAÇÕES ELÉTRICAS			
15.4.1	97593	LUMINÁRIA TIPO SPOT, DE SOBREPOR, COM 1 LÂMPADA FLUORESCENTE DE 15 W, SEM REATOR - FORNECIMENTO E INSTALAÇÃO. AF_02/2020	UN	30,00
15.4.2	S03251	INSTALAÇÃO DE VENTILADOR	un	18,00
15.4.3	S04401	VENTILADOR DE PISO OU PAREDE	un	18,00
15.4.4	S00631	REVISÃO DE PONTO DE INTERRUPTOR COM REPOSIÇÃO DO INTERRUPTOR	pt	12,00
15.4.5	S00624	REVISÃO DE PONTO DE LUZ TIPO 1, EM TETO OU PAREDE	pt	30,00
15.4.6	S00627	REVISÃO DE PONTO DE TOMADA SIMPLES COM REPOSIÇÃO DA TOMADA	pt	20,00
15.5	REVESTIMENTOS ARGAMASSADOS			
15.5.1	87893	CHAPISCO APLICADO EM ALVENARIA (SEM PRESENÇA DE VÃOS) E ESTRUTURAS DE CONCRETO DE FACHADA, COM COLHER DE PEDREIRO. ARGAMASSA TRAÇO 1:3 COM PREPARO MANUAL. AF_06/2014	M2	241,07

Este documento encontra-se registrado no Conselho Regional de Engenharia e Agronomia do Estado do Maranhão, vinculado à Certidão nº 877679/2023, em 17/01/2023



Certidão nº 877679/2023

17/01/2023, 14:13

Chave de impressão: 6875b

O documento neste ato registrado foi emitido em 15/01/2023 e contém 34 folhas

29 | Página

Av. Gvª. Roseana Sarney s/n – centro Central do Maranhão–MA.
CEP: 65.267-000 E-mail: prefeituramunicipalcentral2021@gmail.com

Conselho Regional de Engenharia e Agronomia do Estado do Maranhão

Avenida dos Holandeses, Quadra 35, Lote 8, Calhau, São Luís/MA

Tel: + 55 (98) 2106-8300 Fax: + 55 (98) 2106-8300 E-mail: faleconosco@creama.org.br



Conselho Regional de Engenharia e Agronomia do Estado do Maranhão



Impresso em: 17/01/2023, às 14:13.



MUNICÍPIO DE CENTRAL DO MARANHÃO/MA
PODER EXECUTIVO
GABINETE DA PREFEITA

<http://centraldomaranhao.ma.gov.br>

15.5.2	87794	EMBOÇO OU MASSA ÚNICA EM ARGAMASSA TRAÇO 1:2:8, PREPARO MANUAL, APLICADA MANUALMENTE EM PANOS CEGOS DE FACHADA (SEM PRESENÇA DE VÃOS), ESPESSURA DE 25 MM. AF_06/2014	M2	241,07
15.6	REVESTIMENTOS CERÂMICOS			
15.6.1	87250	REVESTIMENTO CERÂMICO PARA PISO COM PLACAS TIPO ESMALTADA EXTRA DE DIMENSÕES 45X45 CM APLICADA EM AMBIENTES DE ÁREA ENTRE 5 M2 E 10 M2. AF_06/2014	M2	476,89
15.6.2	S11369	Revestimento cerâmico para parede, 10 x 10 cm, Eliane, linha galeria branco mesh, pei - 3, aplicado com argamassa industrializada ac-ii, rejuntado, exclusive regularização de base ou emboço - Rev 01	m2	241,07
15.7	PINTURA			
15.7.1	88489	APLICAÇÃO MANUAL DE PINTURA COM TINTA LÁTEX ACRÍLICA EM PAREDES, DUAS DEMÃOS. AF_06/2014	M2	1.652,88
15.7.2	102219	PINTURA TINTA DE ACABAMENTO (PIGMENTADA) ESMALTE SINTÉTICO ACETINADO EM MADEIRA, 2 DEMÃOS. AF_01/2021	M2	25,62
15.8	ESQUADRIAS			
15.8.1	100702	PORTA DE CORRER DE ALUMÍNIO, COM DUAS FOLHAS PARA VIDRO, INCLUSO VIDRO LISO INCOLOR, FECHADURA E PUXADOR, SEM ALIZAR. AF_12/2019	M2	3,05
15.8.2	94570	JANELA DE ALUMÍNIO DE CORRER COM 2 FOLHAS PARA VIDROS, COM VIDROS, BATENTE, ACABAMENTO COM ACETATO OU BRILHANTE E FERRAGENS. EXCLUSIVE ALIZAR E CONTRAMARCO. FORNECIMENTO E INSTALAÇÃO. AF_12/2019	M2	19,12
15.9	SERVIÇOS FINAIS			
15.9.1	S02450	LIMPEZA GERAL	m2	476,89
16	UEB HENRIQUE DA CONSTA SHALCHER			
16.1	SERVIÇOS PRELIMINARES			
16.1.1	S00051	PLACA DE OBRA EM CHAPA AÇO GALVANIZADO, INSTALADA	m2	6,00
16.1.2	3	LIMPEZA MANUAL DE TERRENO COM VEGETAÇÃO RASTEIRA, INCLUINDO ROÇAGEM E QUEIMA	m²	100,00
16.2	COBERTURA			
16.3	INSTALAÇÕES HIDROSSANITÁRIAS			
16.3.1	86883	SIFÃO DO TIPO FLEXÍVEL EM PVC 1 X 1.1/2 - FORNECIMENTO E INSTALAÇÃO. AF_01/2020	UN	5,00
16.3.2	86906	TORNEIRA CROMADA DE MESA, 1/2? OU 3/4?, PARA LAVATÓRIO, PADRÃO POPULAR - FORNECIMENTO E INSTALAÇÃO. AF_01/2020	UN	3,00
16.3.3	86886	ENGATE FLEXÍVEL EM INOX, 1/2 X 30CM - FORNECIMENTO E INSTALAÇÃO. AF_01/2020	UN	5,00
16.3.4	100849	ASSENTO SANITÁRIO CONVENCIONAL - FORNECIMENTO E INSTALACAO. AF_01/2020	UN	5,00
16.3.5	S01680	REVISÃO DE PONTO DE ESGOTO TIPO 1	un	8,00

30 | P á g i n a

Av. Gvª. Roseana Sarney s/n – centro Central do Maranhão–MA.
CEP: 65.267-000 E-mail: prefeituramunicipalcentral2021@gmail.com

Conselho Regional de Engenharia e Agronomia do Estado do Maranhão

Avenida dos Holandeses, Quadra 35, Lote 8, Calhau, São Luis/MA

Tel: + 55 (98) 2106-8300 Fax: + 55 (98) 2106-8300 E-mail: faleconosco@creama.org.br



Conselho Regional de Engenharia e Agronomia do Estado do Maranhão

Impresso em: 17/01/2023, às 14:13.

Este documento encontra-se registrado no Conselho Regional de Engenharia e Agronomia do Estado do Maranhão, vinculado à Certidão nº 877679/2023, em 17/01/2023 emitida



Certidão nº 877679/2023
17/01/2023, 14:13

Chave de Impressão: 6875b

O documento neste ato registrado foi emitido em 16/01/2023 e contém 34 folhas





MUNICÍPIO DE CENTRAL DO MARANHÃO/MA
PODER EXECUTIVO
GABINETE DA PREFEITA

<http://centraldomaranhao.ma.gov.br>

Fis. nº

625

16.3.6	S01204	REVISÃO DE PONTO DE ÁGUA TIPO 1	un	8,00
16.4	INSTALAÇÕES ELÉTRICAS			
16.4.1	97593	LUMINÁRIA TIPO SPOT, DE SOBREPOR, COM 1 LÂMPADA FLUORESCENTE DE 15 W, SEM REATOR - FORNECIMENTO E INSTALAÇÃO. AF_02/2020	UN	20,00
16.4.2	S03251	INSTALAÇÃO DE VENTILADOR	un	15,00
16.4.3	S04401	VENTILADOR DE PISO OU PAREDE	un	15,00
16.4.4	S00631	REVISÃO DE PONTO DE INTERRUPTOR COM REPOSIÇÃO DO INTERRUPTOR	pt	9,00
16.4.5	S00624	REVISÃO DE PONTO DE LUZ TIPO 1, EM TETO OU PAREDE	pt	20,00
16.4.6	S00627	REVISÃO DE PONTO DE TOMADA SIMPLES COM REPOSIÇÃO DA TOMADA	pt	15,00
16.5	REVESTIMENTOS ARGAMASSADOS			
16.5.1	87893	CHÁPISCO APLICADO EM ALVENARIA (SEM PRESENÇA DE VÃOS) E ESTRUTURAS DE CONCRETO DE FACHADA, COM COLHER DE PEDREIRO. ARGAMASSA TRAÇO 1:3 COM PREPARO MANUAL. AF_06/2014	M2	236,20
16.5.2	87794	EMBOÇO OU MASSA ÚNICA EM ARGAMASSA TRAÇO 1:2:8, PREPARO MANUAL, APLICADA MANUALMENTE EM PANOS CEGOS DE FACHADA (SEM PRESENÇA DE VÃOS), ESPESSURA DE 25 MM. AF_06/2014	M2	236,20
16.6	REVESTIMENTOS CERÂMICOS			
16.6.1	87250	REVESTIMENTO CERÂMICO PARA PISO COM PLACAS TIPO ESMALTADA EXTRA DE DIMENSÕES 45X45 CM APLICADA EM AMBIENTES DE ÁREA ENTRE 5 M2 E 10 M2. AF_06/2014	M2	928,60
16.6.2	S11369	Revestimento cerâmico para parede, 10 x 10 cm, Eliane, linha galeria branco mesh, pei - 3, aplicado com argamassa industrializada ac-ii, rejuntado, exclusive regularização de base ou emboço - Rev 01.	m2	236,20
16.7	PINTURA			
16.7.1	88489	APLICAÇÃO MANUAL DE PINTURA COM TINTA LÁTEX ACRÍLICA EM PAREDES, DUAS DEMÃOS. AF_06/2014	M2	1.652,88
16.7.2	102219	PINTURA TINTA DE ACABAMENTO (PIGMENTADA) ESMALTE SINTÉTICO ACETINADO EM MADEIRA, 2 DEMÃOS. AF_01/2021	M2	63,78
16.8	ESQUADRIAS			
16.8.1	100702	PORTA DE CORRER DE ALUMÍNIO, COM DUAS FOLHAS PARA VIDRO, INCLUSO VIDRO LISO INCOLOR, FECHADURA E PUXADOR, SEM ALIZAR. AF_12/2019	M2	3,05
16.8.2	94570	JANELA DE ALUMÍNIO DE CORRER COM 2 FOLHAS PARA VIDROS, COM VIDROS, BATENTE, ACABAMENTO COM ACETATO OU BRILHANTE E FERRAGENS. EXCLUSIVE ALIZAR E CONTRAMARCO. FORNECIMENTO E INSTALAÇÃO. AF_12/2019	M2	16,99
16.9	SERVIÇOS FINAIS			
16.9.1	S02450	LIMPEZA GERAL	m2	928,60

31 | Página

Av. Gvª. Roseana Sarney s/n – centro Central do Maranhão–MA.
CEP: 65.267-000 E-mail: prefeituramunicipalcentral2021@gmail.com

Este documento encontra-se registrado no Conselho Regional de Engenharia e Agronomia do Estado do Maranhão, vinculado à Certidão nº 877679/2023, em 17/01/2023 em



Certidão nº 877679/2023

17/01/2023, 14:13

Chave de Impressão: 6875b

O documento neste ato registrado foi emitido em 16/01/2023 e contém 34 folhas

Conselho Regional de Engenharia e Agronomia do Estado do Maranhão

Avenida dos Holandeses, Quadra 35, Lote 8, Calhau, São Luis/MA

Tel: + 55 (98) 2106-8300 Fax: + 55 (98) 2106-8300 E-mail: faleconosco@creama.org.brCREA-MA
Conselho Regional de Engenharia e Agronomia do Estado do Maranhão

Impresso em: 17/01/2023, às 14:13.





MUNICÍPIO DE CENTRAL DO MARANHÃO/MA
PODER EXECUTIVO
GABINETE DA PREFEITA
<http://centraldomaranhao.ma.gov.br>

Fis. nº

626

17	UEB FRANK DIAMANTINO SÁ			
17.1	SERVIÇOS PRELIMINARES			
17.1.1	S00051	PLACA DE OBRA EM CHAPA AÇO GALVANIZADO, INSTALADA	m2	6,00
17.1.2	3	LIMPEZA MANUAL DE TERRENO COM VEGETAÇÃO RASTEIRA, INCLUINDO ROÇAGEM E QUEIMA	m²	100,00
17.2	COBERTURA			
17.2.1	S12625	RETELHAMENTO EM COBERTURA COM TELHA CERÂMICA TIPO CANAL COMUM, ITABAIANA OU SIMILAR.	m2	547,59
17.2.2	96486	FORRO DE PVC, LISO, PARA AMBIENTES COMERCIAIS, INCLUSIVE ESTRUTURA DE FIXAÇÃO. AF_05/2017_P	M2	91,35
17.3	INSTALAÇÕES HIDROSSANITÁRIAS			
17.3.1	100849	ASSENTO SANITÁRIO CONVENCIONAL - FORNECIMENTO E INSTALACAO. AF_01/2020	UN	2,00
17.3.2	S01353	Ponto de água fria embutido, c/material pvc rígido roscável Ø 3/4"	un	5,00
17.3.3	S01679	Ponto de esgoto com tubo de pvc rígido soldável de Ø 40 mm (lavatórios, mictórios, ralos sifonados, etc...)	un	2,00
17.3.4	S01678	Ponto de esgoto com tubo de pvc rígido soldável de Ø 50 mm (pias de cozinha, máquinas de lavar, etc...)	un	1,00
17.3.5	S01683	Ponto de esgoto com tubo de pvc rígido soldável de Ø 100 mm (vaso sanitário)	pt	2,00
17.4	INSTALAÇÕES ELÉTRICAS			
17.4.1	101876	QUADRO DE DISTRIBUIÇÃO DE ENERGIA EM PVC, DE EMBUTIR, SEM BARRAMENTO, PARA 6 DISJUNTORES - FORNECIMENTO E INSTALAÇÃO. AF_10/2020	UN	1,00
17.4.2	97593	LUMINÁRIA TIPO SPOT, DE SOBREPOR, COM 1 LÂMPADA FLUORESCENTE DE 15 W, SEM REATOR - FORNECIMENTO E INSTALAÇÃO. AF_02/2020	UN	12,00
17.4.3	S03251	INSTALAÇÃO DE VENTILADOR	un	4,00
17.4.4	S04401	VENTILADOR DE PISO OU PAREDE	un	4,00
17.4.5	S03395	Ponto de luz em teto ou parede, com eletroduto de pvc flexível sanfonado embutido Ø 3/4"	un	12,00
17.4.6	S03278	Ponto de interruptor 01 seção (1 s) embutido com eletroduto de pvc flexível sanfonado Ø 3/4"	pt	6,00
17.4.7	S03298	Ponto de tomada 2p+t, ABNT, de embutir, 10 A, com eletroduto de pvc flexível sanfonado embutido Ø 3/4", fio rígido 2,5mm² (fio 12), inclusive placa em pvc e aterramento	pt	6,00
17.5	REVESTIMENTOS ARGAMASSADOS			
17.5.1	87893	CHAPISCO APLICADO EM ALVENARIA (SEM PRESENÇA DE VÃOS) E ESTRUTURAS DE CONCRETO DE FACHADA, COM COLHER DE PEDREIRO. ARGAMASSA TRAÇO 1:3 COM PREPARO MANUAL. AF_06/2014	M2	206,82
17.5.2	87794	EMBOÇO OU MASSA ÚNICA EM ARGAMASSA TRAÇO 1:2:8, PREPARO MANUAL, APLICADA MANUALMENTE EM PANOS CEGOS DE FACHADA (SEM PRESENÇA DE VÃOS), ESPESSURA DE 25 MM. AF_06/2014	M2	206,82

32 | Página

Av. Gvª. Roseana Sarney s/n – centro Central do Maranhão–MA.
CEP: 65.267-000 E-mail: prefeituramunicipalcentral2021@gmail.com

Conselho Regional de Engenharia e Agronomia do Estado do Maranhão

Avenida dos Holandeses, Quadra 35, Lote 8, Calhau, São Luis/MA

Tel: + 55 (98) 2106-8300 Fax: + 55 (98) 2106-8300 E-mail: talesconosco@creama.org.br



Impresso em: 17/01/2023, às 14:13



Este documento encontra-se registrado no Conselho Regional de Engenharia e Agronomia do Estado do Maranhão, vinculado à Certidão nº 877679/2023, em 17/01/2023 em



Certidão nº 877679/2023
17/01/2023, 14:13

Chave de Impressão: 6875b

O documento neste ato registrado foi emitido em 16/01/2023 e contém 34 folhas



MUNICÍPIO DE CENTRAL DO MARANHÃO/MA
PODER EXECUTIVO
GABINETE DA PREFEITA

<http://centraldomaranhao.ma.gov.br>

17.5.3	94992	EXECUÇÃO DE PASSEIO (CALÇADA) OU PISO DE CONCRETO COM CONCRETO MOLDADO IN LOCO, FEITO EM OBRA, ACABAMENTO CONVENCIONAL, ESPESSURA 6 CM, ARMADO. AF_07/2016	M2	17,43
17.6	REVESTIMENTOS CERÂMICOS			
17.6.1	87250	REVESTIMENTO CERÂMICO PARA PISO COM PLACAS TIPO ESMALTADA EXTRA DE DIMENSÕES 45X45 CM APLICADA EM AMBIENTES DE ÁREA ENTRE 5 M2 E 10 M2. AF_06/2014	M2	91,35
17.6.2	S11369	Revestimento cerâmico para parede, 10 x 10 cm, Eliane, linha galinha branco mesh, pei - 3, aplicado com argamassa industrializada ac-ii, rejuntado, exclusive regularização de base ou emboço - Rev 01	m2	206,82
17.7	PINTURA			
17.8	ESQUADRIAS			
17.8.1	100702	PORTA DE CORRER DE ALUMÍNIO, COM DUAS FOLHAS PARA VIDRO, INCLUSO VIDRO LISO INCOLOR, FECHADURA E PUXADOR, SEM ALIZAR. AF_12/2019	M2	3,92
17.8.2	94570	JANELA DE ALUMÍNIO DE CORRER COM 2 FOLHAS PARA VIDROS, COM VIDROS, BATENTE, ACABAMENTO COM ACETATO OU BRILHANTE E FERRAGENS. EXCLUSIVE ALIZAR E CONTRAMARCO. FORNECIMENTO E INSTALAÇÃO. AF_12/2019	M2	2,40
17.9	LOUÇAS E METAIS			
17.9.1	93442	BANCADA MÁRMORE BRANCO 150 X 60 CM, COM CUBA DE EMBUTIR DE AÇO, VÁLVULA AMERICANA E SIFÃO TIPO GARRAFA EM METAL, ENGATE FLEXÍVEL 30 CM, TORNEIRA CROMADA, DE MESA, 1/2? OU 3/4?, PARA PIA COZINHA, PADRÃO ALTO - FORNEC. E INSTALAÇÃO. AF_01/2020	UN	1,00
17.9.2	86888	VASO SANITÁRIO SIFONADO COM CAIXA ACOPLADA LOUÇA BRANCA - FORNECIMENTO E INSTALAÇÃO. AF_01/2020	UN	2,00
17.9.3	86902	LAVATÓRIO LOUÇA BRANCA COM COLUNA, *44 X 35,5* CM, PADRÃO POPULAR - FORNECIMENTO E INSTALAÇÃO. AF_01/2020	UN	2,00
17.10	SERVIÇOS FINAIS			
17.10.1	S02450	LIMPEZA GERAL	m2	91,35
17.10.2	S12625	RETELHAMENTO EM COBERTURA COM TELHA CERÂMICA TIPO CANAL COMUM, ITABAIANA OU SIMILAR.	m2	547,59

33 | Página

Av. Gvª. Roseana Sarney s/n – centro Central do Maranhão–MA.
CEP: 65.267-000 E-mail: prefeituramunicipalcentral2021@gmail.com

Conselho Regional de Engenharia e Agronomia do Estado do Maranhão

Avenida dos Holandeses, Quadra 35, Lote B, Calhau, São Luis/MA

Tel: + 55 (98) 2106-8300 Fax: + 55 (98) 2106-8300 E-mail: faleconosco@creama.org.br



Impresso em: 17/01/2023, às 14:13.



Este documento encontra-se registrado no Conselho Regional de Engenharia e Agronomia do Estado do Maranhão, vinculado à Certidão nº 877679/2023, em 17/01/2023 em



Certidão nº 877679/2023
17/01/2023, 14:13
Chave de impressão: 6875b

O documento neste ato registrado foi emitido em 16/01/2023 e contém 34 folhas



MUNICÍPIO DE CENTRAL DO MARANHÃO/MA
PODER EXECUTIVO
GABINETE DA PREFEITA
<http://centraldomaranhao.ma.gov.br>



IDENTIFICAÇÃO DO SIGNATÁRIO

CENTRAL DO MARANHÃO/MA, 20 DE DEZEMBRO DE 2022

CLEUDILENE GONCALVES PRIVADO BARBOSA:66002346368
Assinado de forma digital por CLEUDILENE GONCALVES PRIVADO BARBOSA:66002346368
Dados: 2022.12.20 12:11:16 -03'00'

Sra. CLEUDILENE GONÇALVES PRIVADO BARBOSA
PREFEITA MUNICIPAL
CPF: 660.023.463-68

BRENO RAFAEL SILVA ARAUJO:05472320399
Assinado digitalmente por BRENO RAFAEL SILVA ARAUJO:05472320399
DN: C=BR, O=ICP-Brasil, OU=AC SOLUTI Multipla vs, OU=33416079000195, OU=Videoconferencia, OU=Certificado PF A1, CN=BRENO RAFAEL SILVA ARAUJO, O=472320399
Razão: Eu sou o autor deste documento
Localização: sua localização de assinatura aqui
Data: 2022-12-20 09:51:11
Foxit PhantomPDF Versão: 9.7.1
BRENO RAFAEL SILVA ARAUJO
ENGENHEIRO CIVIL
CREA:1117905888
CPF: 054.723203-99

Este documento encontra-se registrado no Conselho Regional de Engenharia e Agronomia do Estado do Maranhão, vinculado à Certidão nº 877679/2023, em 17/01/2023 emitida



Certidão nº 877679/2023
17/01/2023, 14:13
Chave de Impressão: 6875b

O documento neste ato registrado foi emitido em 16/01/2023 e contém 34 folhas

Av. Gvª. Roseana Sarney s/n – centro Central do Maranhão–MA.
CEP: 65.267-000 E-mail: prefeituramunicipalcentral2021@gmail.com




 Rubrica

LAUDO TÉCNICO

Laudo técnico referente aos serviços citados na ART nº MA20220512437 atestando que os serviços citados na mesma, sob a responsabilidade técnica da Eng. Civil **FERNANDA SARAIVA BARBOSA CREA nº 1119436141MA** foram executados cumprindo as normas técnicas da ABNT, e que a empresa **J F CANINDE EIRELI**, inscrita no CNPJ sob nº 12.107.019/0001-10, executou os serviços de: **Reforma e ampliação de escolas rurais e urbanas da rede municipal de ensino do Município de Central do Maranhão, AVENIDA ROSEANA SARNEY, SN - CENTRO - CENTRAL DO MARANHÃO/MA - 65267000** no período de 19/11/2021 a 19/12/2022, no município de Central do Maranhão – MA; os serviços executados foram de: Alvenaria, argamassa, cobertura, pisos, instalações elétricas, instalações hidrossanitárias, revestimentos cerâmicos, louças, metais, esquadrias pintura. As descrições dos serviços e quantitativos estão anexados nesse processo com a planilha orçamentaria. Firmado entre a Secretaria Municipal de Educação – SEMED do Município de Central do Maranhão, inscrita no CNPJ nº 06.082.412/0001-02, empresa acima nomeada, e de acordo com o contrato nº 002/2021/050/2021 da Tomada de preços 009/2021.

CENTRAL DO MARANHÃO/MA, 20 DE DEZEMBRO DE 2022

Francisco Simião S. Rangel
Engenheiro Civil
RN 1115129740

FRANCISOSIMIÃO SOUSARANGEL
ENGENHEIRO CIVIL
CREA: 1115129740
CPF: 050.899.883-23

Este documento encontra-se registrado no Conselho Regional de Engenharia e Agronomia do Estado do Maranhão, vinculado à Certidão nº 877679/2023, em 17/01/2023



Certidão nº 877679/2023
17/01/2023, 14:13

Chave de Impressão: 6875b

O documento neste ato registrado foi emitido em 16/01/2023 e contém 1 folhas





Certidão de Acervo Técnico - CAT
Resolução Nº 1025 de 30 de Outubro de 2009
Resolução Nº 218 de 29 de Junho de 1973

CREA-MA

CAT COM REGISTRO DE ATESTADO

875988/2022

Atividade concluída

Conselho Regional de Engenharia e Agronomia do Estado do Maranhão

CERTIFICAMOS, em cumprimento ao disposto na Resolução nº 1.025, de 30 de outubro de 2009, do Confea, que consta dos assentamentos deste Conselho Regional de Engenharia e Agronomia do Estado do Maranhão - Crea-MA, o Acervo Técnico do profissional **FERNANDA SARAIVA BARBOSA** referente à(s) Anotação(ões) de Responsabilidade Técnica - ART abaixo discriminada(s):

Profissional: **FERNANDA SARAIVA BARBOSA**
Registro: **1119436141MA** RNP: **1119436141**
Título profissional: ENGENHEIRA CIVIL

Fis. nº **630**

Ass

Número da ART: **MA20210483906** Tipo de ART: OBRA / SERVIÇO Registrada em: 16/12/2021 Baixada em: 17/11/2022
Forma de registro: INICIAL Participação técnica: INDIVIDUAL
Empresa contratada: **R A SERVICOS LTDA**

Contratante: **MUNICIPIO DE CENTRAL DO MARANHÃO** CPF/CNPJ: **01.612.342/0001-25**
Endereço do contratante: AVENIDA AVENIDA ROSEANA SARNEY Nº: S/N
Complemento: Bairro: CENTRO
Cidade: CENTRAL DO MARANHÃO UF: MA CEP: 65267000
Contrato: 001/2021/049/2021 Celebrado em: 10/11/2021
Valor do contrato: R\$ 499.987,29 Tipo de contratante: Pessoa Jurídica de Direito Público
Ação institucional: Outros
Endereço da obra/serviço: AVENIDA AVENIDA ROSEANA SARNEY Nº: S/N
Complemento: Bairro: CENTRO
Cidade: CENTRAL DO MARANHÃO UF: MA CEP: 65267000
Coordenadas Geográficas: -2.195488, -44.832197
Data de início: 10/12/2021 Conclusão efetiva: 10/06/2022
Finalidade: Infraestrutura
Proprietário: MUNICIPIO DE CENTRAL DO MARANHÃO CPF/CNPJ: 01.612.342/0001-25

Atividade Técnica: **16 - Execução CONSTRUÇÃO CIVIL > EDIFICAÇÕES > DE EDIFICAÇÃO > #1.1.1.1 - DE ALVENARIA 49 - Execução de obra 543.17 metro quadrado; 16 - Execução ESTRUTURAS > FUNDAÇÕES > DE FUNDAÇÕES SUPERFICIAIS > #2.9.1.3 - EM SAPATAS CORRIDAS 49 - Execução de obra 382.79 quilograma;**

Observações

CONSTRUÇÃO DO TERMINAL RODOVIÁRIO DE CENTRAL DO MARANHÃO - MA. COM SERVIÇOS DE FUNDAÇÃO, SUPERESTRUTURA, LAJE-BASE RESERVATORIO SUPERIOR, ALVENARIA E VEDAÇÕES, ARGAMASSA, COBERTURA E FORRO, PISOS, INSTALAÇÕES ELÉTRICAS, INSTALAÇÕES HIDRAULICAS, SANITARIAS, REVESTIMENTOS CERÂMICOS, LOUÇAS, METAIS, ESQUADRIAS E PINTURA.

Informações Complementares

CERTIFICAMOS, finalmente, que se encontra vinculado à presente Certidão de Acervo Técnico - CAT, o atestado contendo 17 folha(s), expedido pelo contratante da obra/serviço, a quem cabe a responsabilidade pela veracidade e exatidão das informações nele constantes.

Certidão de Acervo Técnico nº 875988/2022
12/12/2022, 08:58
6wBBA

A Certidão de Acervo Técnico (CAT) à qual o atestado está vinculado constituirá prova da capacidade técnico-profissional da pessoa jurídica somente se o responsável técnico indicado estiver ou venha a ser integrado ao seu quadro técnico por meio de declaração entregue no momento da habilitação ou da entrega das propostas.

Certificamos que se encontra vinculado à presente CAT o atestado apresentado em cumprimento à Lei nº 8.666/93, expedido pela pessoa jurídica contratante, a quem cabe a responsabilidade pela veracidade e exatidão das informações nele constantes. É de responsabilidade deste Conselho a verificação da atividade profissional em conformidade com a Lei nº 5.194/66 e Resoluções do Conselho Federal de Engenharia e Agronomia - CONFEA.

Esta certidão perderá a validade, caso ocorra qualquer alteração posterior dos elementos cadastrais nela contidos.

Fica(m) Excluído(s), no entanto, o(s) serviço(s) cujas atribuições não competem ao(s) profissional(is) em questão.

A autenticidade desta Certidão pode ser verificada em: <https://crea-ma.sitac.com.br/publico/>, com a chave: 6wBBA

Ass

Ass

Conselho Regional de Engenharia e Agronomia do Estado do Maranhão

Avenida dos Holandeses, Quadra 35, Lote 8, Calhau, São Luis/MA

Tel: + 55 (98) 2106-8300 Fax: + 55 (98) 2106-8300 E-mail: faleconosco@creama.org.br

CREA-MA
Conselho Regional de Engenharia e Agronomia do Estado do Maranhão





MUNICÍPIO DE CENTRAL DO MARANHÃO/MA
 PODER EXECUTIVO
 GABINETE DA PREFEITA
<http://centraldomaranhao.ma.gov.br>



ATESTADO DE CAPIDADE TÉCNICA

Atestamos para os devidos fins e a quem possa interessar, que a obra citada abaixo foi executada de acordo com as condições contratuais, normas técnicas em vigor e em obediência as especificações técnicas estabelecidas pela contratante, garantindo que nos foram prestados com bom desempenho e nada tendo que desabone a conduta do prestador os serviços descritos abaixo e com as seguintes características.

DADOS DA OBRA/SERVIÇO:

Contrato Administrativo Nº: **049/2021, TOMADA DE PREÇOS 008/2021**
 Local da realização: **MUNICÍPIO DE CENTRAL DO MARANHÃO-MA**
 Período da realização: **10/12/2021 a 10/06/2022.**
 Período executado: **180 dias.**
 Parcelas executadas: **AS TOTAIS PARCELAS.**

DADOS DO CONTRATANTE:

Razão Social: **PREFEITURA MUNICIPAL DE CENTRAL DO MARANHÃO -MA**
 CNPJ: **01.612.342/0001-25**

DADOS DO PRÓPRIETÁRIO:

Razão Social: **PREFEITURA MUNICIPAL DE CENTRAL DO MARANHÃO-MA**
 CNPJ: **01.612.342/0001-25**

DADOS DA PESSOA JURÍDICA CONTRATADA:

Razão Social: **R A SERVIÇOS LTDA**
 CNPJ: **34.497.751/0001-87**

DADOS DOS RESPONSÁVEIS TÉCNICOS:

Nome Completo: **FERNANDA SARAIVA BARBOSA**
 Título Profissional: **ENGENHEIRA CIVIL**
 Registro Nacional Profissional (PNP): **CREA-MA 1119436141**
 Registro CREA: **1119436141MA**

1 | Página

Av. Gvª. Roseana Sarney s/n – centro Central do Maranhão–MA.
 CEP: 65.267-000 E-mail: prefeituramunicipalcentral2021@gmail.com

Este documento encontra-se registrado no Conselho Regional de Engenharia e Agronomia do Estado do Maranhão, vinculado à Certidão nº 875988/2022, em 12/12/2022



Certidão nº 875988/2022
 13/12/2022, 08:14

Chave de Impressão: 6wBBA
 O documento neste ato registrado foi emitido em 01/12/2022 e contém 16 folhas





MUNICÍPIO DE CENTRAL DO MARANHÃO/MA
 PODER EXECUTIVO
 GABINETE DA PREFEITA
<http://centraldomaranhao.ma.gov.br>

Fis. nº 632

DESCRIÇÃO DOS SERVIÇOS REALIZADOS:

Contratação da empresa **R A SERVIÇOS LTDA** para execução dos serviços de **CONSTRUÇÃO DO TERMINAL RODOVIÁRIO NO MUNICÍPIO DE CENTRAL DO MARANHÃO - MA**, com os serviços descritos em planilha, serviços executados com excelente desempenho da Engenheira Civil **FERNANDA SARAIVA BARBOSA** conforme planilha anexa.

PLANILHA ORÇAMENTARIA

ITEM	CÓDIGO	DESCRIÇÃO	UNID	QUANTIDADE	PREÇO UNITÁRIO R\$			PREÇO TOTAL R\$
					SEM BDI	BDI	COM BDI	
1		SERVIÇOS PRELIMINARES						2.573,76
1.1	S00051	Placa de obra em chapa aço galvanizado, instalada	m2	6,00	356,46	72,50	428,96	2.573,76
2		FUNDAÇÃO						16.629,95
2.1	96543	ARMAÇÃO DE BLOCO, VIGA BALDRAME E SAPATA UTILIZANDO AÇO CA-60 DE 5 MM - MONTAGEM. AF_06/2017	KG	166,65	18,26	3,71	21,97	3.661,30
2.2	96545	ARMAÇÃO DE BLOCO, VIGA BALDRAME OU SAPATA UTILIZANDO AÇO CA-50 DE 8 MM - MONTAGEM. AF_06/2017	KG	216,14	16,78	3,41	20,19	4.363,87
2.3	94969	CONCRETO FCK = 15MPA, TRAÇO 1:3,4:3,5 (EM MASSA SECA DE CIMENTO/ AREIA MÉDIA/ BRITA 1) - PREPARO MECÂNICO COM BETONEIRA 600 L. AF_05/2021	M3	21,07	313,89	63,85	377,74	7.958,98

2 | P á g i n a

Av. Gvª. Roseana Sarney s/n – centro Central do Maranhão–MA.
 CEP: 65.267-000 E-mail: prefeituramunicipalcentral2021@gmail.com

Este documento encontra-se registrado no Conselho Regional de Engenharia e Agronomia do Estado do Maranhão, vinculado à Certidão nº 875988/2022, em 12/12/2022 em



Certidão nº 875988/2022
 13/12/2022, 08:14

Chave de Impressão: 6wBBA

O documento neste ato registrado foi emitido em 01/12/2022 e contém 16 folhas

Conselho Regional de Engenharia e Agronomia do Estado do Maranhão
 Avenida dos Holandeses, Quadra 35, Lote 8, Calhau, São Luis/MA
 Tel: + 55 (98) 2106-8300 Fax: + 55 (98) 2106-8300 E-mail: faleconosco@creama.org.br

CREA-MA
 Conselho Regional de Engenharia e Agronomia do Estado do Maranhão

Impresso em: 13/12/2022, às 08:14





MUNICÍPIO DE CENTRAL DO MARANHÃO/MA
PODER EXECUTIVO
GABINETE DA PREFEITA

<http://centraldomaranhao.ma.gov.br>

2.4	S11488	Lançamento de concreto simples fabricado na obra, inclusive adensamento e acabamento na infraestrutura	m3	21,07	25,47	5,18	30,65	645,80
3	SUPERESTRUTURA							38.396,36
3.1	92435	MONTAGEM E DESMONTAGEM DE FÔRMA DE PILARES RETANGULARES E ESTRUTURAS SIMILARES, PÉ-DIREITO SIMPLES, EM CHAPA DE MADEIRA COMPENSADA PLASTIFICADA, 12 UTILIZAÇÕES. AF_09/2020	M2	171,36	40,20	8,18	48,38	8.290,40
3.2	92475	MONTAGEM E DESMONTAGEM DE FÔRMA DE VIGA, ESCORAMENTO COM GARFO DE MADEIRA, PÉ-DIREITO SIMPLES, EM CHAPA DE MADEIRA PLASTIFICADA, 14 UTILIZAÇÕES. AF_09/2020	M2	48,48	72,78	14,80	87,58	4.245,88
3.3	92884	ARMAÇÃO UTILIZANDO AÇO CA-25 DE 10,0 MM - MONTAGEM. AF_12/2015	KG	694,99	15,08	3,07	18,15	12.614,07
3.4	92791	CORTE E DOBRA DE AÇO CA-60, DIÂMETRO DE 5,0 MM, UTILIZADO EM ESTRUTURAS DIVERSAS, EXCETO LAJES. AF_12/2015	KG	227,63	12,72	2,59	15,31	3.485,02
3.5	102482	CONCRETO FCK = 25MPA, TRAÇO 1,2,2,2,5 (EM MASSA SECA DE CIMENTO/ AREIA MÉDIA/ SEIXO ROLADO) - PREPARO MECÂNICO COM BETONEIRA 600 L. AF_05/2021	M3	14,90	392,69	79,87	472,56	7.041,14
3.6	92873	LANÇAMENTO COM USO DE BALDES, ADENSAMENTO E	M3	14,90	151,69	30,85	182,54	2.719,85

3 | Página

Av. Gvª. Roseana Sarney s/n – centro Central do Maranhão–MA.
CEP: 65.267-000 E-mail: prefeituramunicipalcentral2021@gmail.com

Conselho Regional de Engenharia e Agronomia do Estado do Maranhão

Avenida dos Holandeses, Quadra 35, Lote 8, Calhau, São Luis/MA

Tel: + 55 (98) 2106-8300 Fax: + 55 (98) 2106-8300 E-mail: faleconosco@creama.org.br

CREA-MA
Conselho Regional de Engenharia e Agronomia do Estado do Maranhão



Impresso em 13/12/2022, às 08:14

Este documento encontra-se registrado no Conselho Regional de Engenharia e Agronomia do Estado do Maranhão, vinculado à Certidão nº 875988/2022, em 12/12/2022 em



Certidão nº 875988/2022
13/12/2022, 08:14

Chave de Impressão: 6wBBA

O documento neste ato registrado foi emitido em 01/12/2022 e contém 16 folhas

Fis. nº 634

Rubrica



MUNICÍPIO DE CENTRAL DO MARANHÃO/MA
PODER EXECUTIVO
GABINETE DA PREFEITA

<http://centraldomaranhao.ma.gov.br>

		ACABAMENTO DE CONCRETO EM ESTRUTURAS. AF_12/2015							
4	LAJE - BASE RESERVATÓRIO SUPERIOR								5.022,34
4.1	S04254	Laje pré-fabricada treliçada para piso ou cobertura, intereixo 33cm, h=12cm, el. enchimento em bloco cerâmico h=8cm, inclusive escoramento em madeira e capeamento 4cm.	M2	18,66	223,66	45,49	269,15	5.022,34	
5	ALVENARIA E VEDAÇÕES								46.706,06
5.1	87503	ALVENARIA DE VEDAÇÃO DE BLOCOS CERÂMICOS FURADOS NA HORIZONTAL DE 9X19X19CM (ESPESSURA 9CM) DE PAREDES COM ÁREA LÍQUIDA MAIOR OU IGUAL A 6M² SEM VÃOS E ARGAMASSA DE ASSENTAMENTO COM PREPARO EM BETONEIRA. AF_06/2014	M2	536,51	65,06	13,23	78,29	42.003,37	
5.2	102253	DIVISORIA SANITÁRIA, TIPO CABINE, EM GRANITO CINZA POLIDO, ESP = 3CM, ASSENTADO COM ARGAMASSA COLANTE AC III-E, EXCLUSIVE FERRAGENS. AF_01/2021	M2	6,66	586,76	119,35	706,11	4.702,69	
6	ARGAMASSAS								122.788,49
6.1	87904	CHAPISCO APLICADO EM ALVENARIA (COM PRESENÇA DE VÃOS) E ESTRUTURAS DE CONCRETO DE FACHADA, COM COLHER DE PEDREIRO. ARGAMASSA	M2	1.073,01	6,89	1,40	8,29	8.895,25	

Este documento encontra-se registrado no Conselho Regional de Engenharia e Agronomia do Estado do Maranhão, vinculado à Certidão nº 875988/2022, em 12/12/2022



Certidão nº 875988/2022
13/12/2022, 08:14
Chave de Impressão: 6wBBA

O documento neste ato registrado foi emitido em 01/12/2022 e contém 16 folhas

Av. Gvª. Roseana Sarney s/n – centro Central do Maranhão–MA.
CEP: 65.267-000 E-mail: prefeituramunicipalcentral2021@gmail.com





MUNICÍPIO DE CENTRAL DO MARANHÃO/MA
PODER EXECUTIVO
GABINETE DA PREFEITA

<http://centraldomaranhao.ma.gov.br>

		TRAÇO 1:3 COM PREPARO MANUAL. AF_06/2014							
6.2	87777	EMBOÇO OU MASSA ÚNICA EM ARGAMASSA TRAÇO 1:2:8, PREPARO MANUAL, APLICADA MANUALMENTE EM PANOS DE FACHADA COM PRESENÇA DE VÃOS, ESPESSURA DE 25 MM. AF_06/2014	M2	1.073,01	45,48	9,25	54,73	58.725,84	
6.3	C3028	REBOCO C/ ARGAMASSA DE CIMENTO E AREIA PENEIRADA, TRAÇO 1:3	M2	976,76	46,93	9,55	56,48	55.167,40	
7	COBERTURA E FORRO							151.227,04	
7.1	92580	TRAMA DE AÇO COMPOSTA POR TERÇAS PARA TELHADOS DE ATÉ 2 ÁGUAS PARA TELHA ONDULADA DE FIBROCIMENTO, METÁLICA, PLÁSTICA OU TERMOACÚSTICA, INCLUSO TRANSPORTE VERTICAL. AF_07/2019	M2	851,95	55,23	11,23	66,46	56.620,60	
7.2	100778	ESTRUTURA TRELIÇADA DE COBERTURA, TIPO FINK, COM LIGAÇÕES PARAFUSADAS, INCLUSOS PERFIS METÁLICOS, CHAPAS METÁLICAS, MÃO DE OBRA E TRANSPORTE COM GUINDASTE - FORNECIMENTO E INSTALAÇÃO. AF_01/2020_P	KG	1.477,86	11,47	2,33	13,80	20.394,47	
7.3	94210	TELHAMENTO COM TELHA ONDULADA DE FIBROCIMENTO E = 6 MM, COM RECOBRIMENTO LATERAL DE 1 1/4 DE ONDA PARA TELHADO COM INCLINAÇÃO MÁXIMA DE	M2	851,95	52,98	10,78	63,76	54.320,33	

5 | Página

Av. Gv^a. Roseana Sarney s/n – centro Central do Maranhão–MA.
CEP: 65.267-000 E-mail: prefeituramunicipalcentral2021@gmail.com

Conselho Regional de Engenharia e Agronomia do Estado do Maranhão

Avenida dos Holandeses, Quadra 35, Lote 8, Calhau, São Luis/MA

Tel. + 55 (98) 2106-8300 Fax: + 55 (98) 2106-8300 E-mail: faleconosco@creama.org.br



Impresso em 13/12/2022, às 08:14



Este documento encontra-se registrado no Conselho Regional de Engenharia e Agronomia do Estado do Maranhão, vinculado à Certidão nº 875988/2022, em 12/12/2022 em



Certidão nº 875988/2022
13/12/2022, 08:14

Chave de Impressão: 6wBBA

O documento neste ato registrado foi emitido em 01/12/2022 e contém 16 folhas



MUNICÍPIO DE CENTRAL DO MARANHÃO/MA
PODER EXECUTIVO
GABINETE DA PREFEITA

<http://centralsdomaranhao.ma.gov.br>

		10°, COM ATÉ 2 ÁGUAS, INCLUSO IÇAMENTO. AF_07/2019							
7.4	94223	CUMEEIRA PARA TELHA DE FIBROCIMENTO ONDULADA E = 6 MM, INCLUSO ACESSÓRIOS DE FIXAÇÃO E IÇAMENTO. AF_07/2019	M	42,60	64,98	13,22	78,20	3.331,32	
7.5	94229	CALHA EM CHAPA DE AÇO GALVANIZADO NÚMERO 24, DESENVOLVIMENTO DE 100 CM, INCLUSO TRANSPORTE VERTICAL. AF_07/2019	M	85,20	161,52	32,85	194,37	16.560,32	
8	PISOS							56.548,01	
8.1	88478	CONTRAPISO AUTONIVELANTE, APLICADO SOBRE LAJE, ADERIDO, ESPESSURA 4CM. AF_06/2014	M2	832,48	27,70	5,63	33,33	27.746,56	
8.2	98679	PISO CIMENTADO, TRAÇO 1:3 (CIMENTO E AREIA), ACABAMENTO LISO, ESPESSURA 2,0 CM, PREPARO MECÂNICO DA ARGAMASSA. AF_09/2020	M2	813,85	27,51	5,60	33,11	26.946,57	
8.3	S12789	Rampa padrão para acesso de deficientes a passeio público, em concreto simples Fck=25MPa, despolado.	un	2,00	770,68	156,76	927,44	1.854,88	
9	INSTALAÇÕES ELÉTRICAS							9.588,47	
9.1	101883	QUADRO DE DISTRIBUIÇÃO DE ENERGIA EM CHAPA DE AÇO GALVANIZADO, DE EMBUTIR, COM BARRAMENTO TRIFÁSICO, PARA 18 DISJUNTORES DIN 100A - FORNECIMENTO E INSTALAÇÃO. AF_10/2020	UN	1,00	564,17	114,75	678,92	678,92	

6 | Página

Av. Gvª. Roseana Sarney s/n – centro Central do Maranhão–MA.
CEP: 65.267-000 E-mail: prefeituramunicipalcentral2021@gmail.com

Este documento encontra-se registrado no Conselho Regional de Engenharia e Agronomia do Estado do Maranhão, vinculado à Certidão nº 875988/2022, em 12/12/2022



Certidão nº 875988/2022
13/12/2022, 08:14

Chave de Impressão: 6w8BBA

O documento neste ato registrado foi emitido em 01/12/2022 e contém 15 folhas

Conselho Regional de Engenharia e Agronomia do Estado do Maranhão

Avenida dos Holandeses, Quadra 35, Lote B, Calhau, São Luis/MA

Tel: + 55 (98) 2106-8300 Fax: + 55 (98) 2106-8300 E-mail: faleconosco@creama.org.br



Conselho Regional de Engenharia e Agronomia do Estado do Maranhão

Impresso em: 13/12/2022, às 08:14





MUNICÍPIO DE CENTRAL DO MARANHÃO/MA
PODER EXECUTIVO
GABINETE DA PREFEITA

<http://centraldomaranhao.ma.gov.br>

9.2	S04527	Quadro de medição trifásica em Noril com lente para leitura	un	1,00	696,27	141,62	837,89	837,89
9.3	91855	ELETRODUTO FLEXÍVEL CORRUGADO REFORÇADO, PVC, DN 25 MM (3/4"), PARA CIRCUITOS TERMINAIS, INSTALADO EM PAREDE - FORNECIMENTO E INSTALAÇÃO. AF_12/2015	M	190,00	7,39	1,50	8,89	1.689,10
9.4	91847	ELETRODUTO FLEXÍVEL CORRUGADO REFORÇADO, PVC, DN 32 MM (1"), PARA CIRCUITOS TERMINAIS, INSTALADO EM LAJE - FORNECIMENTO E INSTALAÇÃO. AF_12/2015	M	30,00	8,87	1,80	10,67	320,10
9.5	91926	CABO DE COBRE FLEXÍVEL ISOLADO, 2,5 MM², ANTI-CHAMA 450/750 V, PARA CIRCUITOS TERMINAIS - FORNECIMENTO E INSTALAÇÃO. AF_12/2015	M	190,00	3,89	0,79	4,68	889,20
9.6	91928	CABO DE COBRE FLEXÍVEL ISOLADO, 4 MM², ANTI-CHAMA 450/750 V, PARA CIRCUITOS TERMINAIS - FORNECIMENTO E INSTALAÇÃO. AF_12/2015	M	50,00	6,50	1,32	7,82	391,00
9.7	91933	CABO DE COBRE FLEXÍVEL ISOLADO, 10 MM², ANTI-CHAMA 0,6/1,0 KV, PARA CIRCUITOS TERMINAIS - FORNECIMENTO E INSTALAÇÃO. AF_12/2015	M	13,40	15,96	3,25	19,21	257,41
9.8	92984	CABO DE COBRE FLEXÍVEL ISOLADO, 25 MM², ANTI-CHAMA 0,6/1,0 KV, PARA DISTRIBUIÇÃO - FORNECIMENTO E INSTALAÇÃO. AF_12/2015	M	20,00	28,74	5,85	34,59	691,80

7 | Página

Av. Gvª. Roseana Sarney s/n – centro Central do Maranhão–MA.
CEP: 65.267-000 E-mail: prefeituramunicipalcentral2021@gmail.com

Este documento encontra-se registrado no Conselho Regional de Engenharia e Agronomia do Estado do Maranhão, vinculado à Certidão nº 875988/2022, emitida em 12/12/2022



Certidão nº 875988/2022
13/12/2022, 08:14
Chave de Impressão: 6wBBA

O documento neste ato registrado foi emitido em 01/12/2022 e contém 16 folhas

Conselho Regional de Engenharia e Agronomia do Estado do Maranhão

Avenida dos Holandeses, Quadra 35, Lote 8, Caiçau, São Luis/MA

Tel.: + 55 (98) 2106-8300 Fax: + 55 (98) 2106-8300 E-mail: faleconosco@creama.org.br



Conselho Regional de Engenharia e Agronomia do Estado do Maranhão

Impresso em 13/12/2022, às 08:14





MUNICÍPIO DE CENTRAL DO MARANHÃO/MA
PODER EXECUTIVO
GABINETE DA PREFEITA

<http://centraldomaranhao.ma.gov.br>

9.9	93653	DISJUNTOR MONOPOLAR TIPO DIN, CORRENTE NOMINAL DE 10A - FORNECIMENTO E INSTALAÇÃO. AF_10/2020	UN	10,00	9,36	1,90	11,26	112,60
9.10	93654	DISJUNTOR MONOPOLAR TIPO DIN, CORRENTE NOMINAL DE 16A - FORNECIMENTO E INSTALAÇÃO. AF_10/2020	UN	2,00	9,77	1,99	11,76	23,52
9.11	93655	DISJUNTOR MONOPOLAR TIPO DIN, CORRENTE NOMINAL DE 20A - FORNECIMENTO E INSTALAÇÃO. AF_10/2020	UN	1,00	10,67	2,17	12,84	12,84
9.12	93673	DISJUNTOR TRIPOLAR TIPO DIN, CORRENTE NOMINAL DE 50A - FORNECIMENTO E INSTALAÇÃO. AF_10/2020	UN	1,00	75,83	15,42	91,25	91,25
9.13	91953	INTERRUPTOR SIMPLES (1 MÓDULO), 10A/250V, INCLUINDO SUPORTE E PLACA - FORNECIMENTO E INSTALAÇÃO. AF_12/2015	UN	17,00	22,30	4,54	26,84	456,28
9.14	91996	TOMADA MÉDIA DE EMBUTIR (1 MÓDULO), 2P+T 10 A, INCLUINDO SUPORTE E PLACA - FORNECIMENTO E INSTALAÇÃO. AF_12/2015	UN	16,00	26,14	5,32	31,46	503,36
9.15	92004	TOMADA MÉDIA DE EMBUTIR (2 MÓDULOS), 2P+T 10 A, INCLUINDO SUPORTE E PLACA - FORNECIMENTO E INSTALAÇÃO. AF_12/2015	UN	18,00	43,03	8,75	51,78	932,04
9.16	100919	LÂMPADA FLUORESCENTE ESPIRAL BRANCA 45 W, BASE E27 - FORNECIMENTO E INSTALAÇÃO. AF_02/2020	UN	10,00	46,59	9,48	56,07	560,70

8 | Página

Av. Gvª. Roseana Sarney s/n – centro Central do Maranhão–MA.
CEP: 65.267-000 E-mail: prefeituramunicipalcentral2021@gmail.com

Fis. nº 638

[Assinatura]
Rúbrica

Este documento encontra-se registrado no Conselho Regional de Engenharia e Agronomia do Estado do Maranhão, vinculado à Certidão nº 875988/2022, em 12/12/2022



Certidão nº 875988/2022

13/12/2022, 08:14

Chave de Impressão: 6wBBA

O documento neste ato registrado foi emitido em 01/12/2022 e contém 16 folhas

[Assinatura]

Conselho Regional de Engenharia e Agronomia do Estado do Maranhão

Avenida dos Holandeses, Quadra 35, Lote 8, Calhau, São Luis/MA

Tel. + 55 (98) 2106-8300 Fax + 55 (98) 2106-8300 E-mail: faleconosco@creama.org.br



Conselho Regional de Engenharia e Agronomia do Estado do Maranhão



Impresso em: 13/12/2022, às 08:14.



MUNICÍPIO DE CENTRAL DO MARANHÃO/MA
PODER EXECUTIVO
GABINETE DA PREFEITA

<http://centraldomaranhao.ma.gov.br>

9.17	97610	LÂMPADA COMPACTA DE LED 10 W, BASE E27 - FORNECIMENTO E INSTALAÇÃO. AF_02/2020	UN	3,00	16,64	3,38	20,02	60,06
9.18	97611	LÂMPADA COMPACTA FLUORESCENTE DE 15 W, BASE E27 - FORNECIMENTO E INSTALAÇÃO. AF_02/2020	UN	13,00	17,02	3,46	20,48	266,24
9.19	91936	CAIXA OCTOGONAL 4" X 4", PVC, INSTALADA EM LAJE - FORNECIMENTO E INSTALAÇÃO. AF_12/2015	UN	3,00	11,07	2,25	13,32	39,96
9.20	97891	CAIXA ENTERRADA ELÉTRICA RETANGULAR, EM ALVENARIA COM BLOCOS DE CONCRETO, FUNDO COM BRITA, DIMENSÕES INTERNAS: 0,4X0,4X0,4 M. AF_12/2020	UN	4,00	160,84	32,71	193,55	774,20
10	INSTALAÇÕES HIDRAULICAS							2.055,50
10.1	97741	KIT CAVALETE PARA MEDIÇÃO DE ÁGUA - ENTRADA INDIVIDUALIZADA, EM PVC DN 25 (¾"), PARA 1 MEDIDOR ? FORNECIMENTO E INSTALAÇÃO (EXCLUSIVE HIDRÔMETRO). AF_11/2016	UN	1,00	141,49	28,78	170,27	170,27
10.2	95675	HIDRÔMETRO DN 25 (¾"), 5,0 MP/H FORNECIMENTO E INSTALAÇÃO. AF_11/2016	UN	1,00	136,51	27,77	164,28	164,28
10.3	102607	CAIXA D'ÁGUA EM POLIETILENO, 1000 LITROS - FORNECIMENTO E INSTALAÇÃO. AF_06/2021	UN	1,00	456,60	92,87	549,47	549,47
10.4	89987	REGISTRO DE GAVETA BRUTO, LATÃO, ROSCÁVEL 3/4", COM ACABAMENTO E CANOPLA CROMADOS. FORNECIDO E INSTALADO	UN	3,00	72,24	14,69	86,93	260,79

9 | P á g i n a

Av. Gvª. Roseana Sarney s/n – centro Central do Maranhão–MA.
CEP: 65.267-000 E-mail: prefeituramunicipalcentral2021@gmail.com

Conselho Regional de Engenharia e Agronomia do Estado do Maranhão

Avenida dos Holandeses, Quadra 35, Lote 8, Calhau, São Luis/MA

Tel: + 55 (98) 2106-8300 Fax + 55 (98) 2106-8300 E-mail faleconosco@creama.org.br



Impresso em 13/12/2022, às 08:14



Este documento encontra-se registrado no Conselho Regional de Engenharia e Agronomia do Estado do Maranhão, vinculado à Certidão nº 875988/2022, em 12/12/2022



Certidão nº 875988/2022
13/12/2022, 08:14

Chave de Impressão: 6w8BA

O documento neste ato registrado foi emitido em 01/12/2022 e contém 16 folhas



MUNICÍPIO DE CENTRAL DO MARANHÃO/MA
PODER EXECUTIVO
GABINETE DA PREFEITA

<http://centraldomaranhao.ma.gov.br>

		EM RAMAL DE ÁGUA. AF_12/2014						
10.5	94704	ADAPTADOR COM FLANGE E ANEL DE VEDAÇÃO, PVC, SOLDÁVEL, DN 32 MM X 1, INSTALADO EM RESERVAÇÃO DE ÁGUA DE EDIFICAÇÃO QUE POSSUA RESERVATÓRIO DE FIBRA/FIBROCIMENTO FORNECIMENTO E INSTALAÇÃO. AF_06/2016	UN	2,00	23,46	4,77	28,23	56,46
10.6	94703	ADAPTADOR COM FLANGE E ANEL DE VEDAÇÃO, PVC, SOLDÁVEL, DN 25 MM X 3/4, INSTALADO EM RESERVAÇÃO DE ÁGUA DE EDIFICAÇÃO QUE POSSUA RESERVATÓRIO DE FIBRA/FIBROCIMENTO FORNECIMENTO E INSTALAÇÃO. AF_06/2016	UN	1,00	19,43	3,95	23,38	23,38
10.7	89402	TUBO, PVC, SOLDÁVEL, DN 25MM, INSTALADO EM RAMAL DE DISTRIBUIÇÃO DE ÁGUA - FORNECIMENTO E INSTALAÇÃO. AF_12/2014	M	58,00	8,50	1,73	10,23	593,34
10.8	89447	TUBO, PVC, SOLDÁVEL, DN 32MM, INSTALADO EM PRUMADA DE ÁGUA - FORNECIMENTO E INSTALAÇÃO. AF_12/2014	M	10,00	11,34	2,31	13,65	136,50
10.9	89408	JOELHO 90 GRAUS, PVC, SOLDÁVEL, DN 25MM, INSTALADO EM RAMAL DE DISTRIBUIÇÃO DE ÁGUA - FORNECIMENTO E INSTALAÇÃO. AF_12/2014	UN	8,00	4,70	0,96	5,66	45,28
10.10	89492	JOELHO 90 GRAUS, PVC, SOLDÁVEL, DN 32MM, INSTALADO EM PRUMADA	UN	2,00	6,18	1,26	7,44	14,88

10 | Página

Av. Gvª. Roseana Sarney s/n – centro Central do Maranhão–MA.
CEP: 65.267-000 E-mail: prefeituramunicipalcentral2021@gmail.com

Conselho Regional de Engenharia e Agronomia do Estado do Maranhão

Avenida dos Holandeses, Quadra 35, Lote 8, Calhau, São Luis/MA

Tel. + 55 (98) 2106-8300 Fax + 55 (98) 2106-8300 E-mail: faleconosco@creama.org.br



Impresso em: 13/12/2022, às 08:14.



Este documento encontra-se registrado no Conselho Regional de Engenharia e Agronomia do Estado do Maranhão, vinculado à Certidão nº 875988/2022, em 12/12/2022 em



Certidão nº 875988/2022

13/12/2022, 08:14

Chave de Impressão: 6wBBA

O documento neste ato registrado foi emitido em 01/12/2022 e contém 16 folhas



MUNICÍPIO DE CENTRAL DO MARANHÃO/MA
PODER EXECUTIVO
GABINETE DA PREFEITA

<http://centraldomaranhao.ma.gov.br>

		DE ÁGUA - FORNECIMENTO E INSTALAÇÃO. AF_12/2014						
10.11	89440	TE, PVC, SOLDÁVEL, DN 25MM, INSTALADO EM RAMAL DE DISTRIBUIÇÃO DE ÁGUA - FORNECIMENTO E INSTALAÇÃO. AF_12/2014	UN	5,00	6,79	1,38	8,17	40,85
11	INSTALAÇÕES SANITÁRIAS							5.272,92
11.1	97902	CAIXA ENTERRADA HIDRÁULICA RETANGULAR EM ALVENARIA COM TIJOLOS CERÂMICOS MACIÇOS, DIMENSÕES INTERNAS: 0,6X0,6X0,6 M PARA REDE DE ESGOTO. AF_12/2020	UN	1,00	508,13	103,35	611,48	611,48
11.2	89707	CAIXA SIFONADA, PVC, DN 100 X 100 X 50 MM, JUNTA ELÁSTICA, FORNECIDA E INSTALADA EM RAMAL DE DESCARGA OU EM RAMAL DE ESGOTO SANITÁRIO. AF_12/2014	UN	8,00	33,09	6,73	39,82	318,56
11.3	89709	RALO SIFONADO, PVC, DN 100 X 40 MM, JUNTA SOLDÁVEL, FORNECIDO E INSTALADO EM RAMAL DE DESCARGA OU EM RAMAL DE ESGOTO SANITÁRIO. AF_12/2014	UN	8,00	13,13	2,67	15,80	126,40
11.4	89714	TUBO PVC, SERIE NORMAL, ESGOTO PREDIAL, DN 100 MM, FORNECIDO E INSTALADO EM RAMAL DE DESCARGA OU RAMAL DE ESGOTO SANITÁRIO. AF_12/2014	M	45,50	45,85	9,33	55,18	2.510,69
11.5	89712	TUBO PVC, SERIE NORMAL, ESGOTO PREDIAL, DN 50 MM, FORNECIDO E	M	47,62	23,82	4,84	28,66	1.364,79

11 | Página

Av. Gv³. Roseana Sarney s/n – centro Central do Maranhão–MA.
CEP: 65.267-000 E-mail: prefeituramunicipalcentral2021@gmail.com

Fis. nº 641

CREA-MA
RUBRICA

Este documento encontra-se registrado no Conselho Regional de Engenharia e Agronomia do Estado do Maranhão, vinculado à Certidão nº 875988/2022, em 12/12/2022 em



Certidão nº 875988/2022
13/12/2022, 08:14

Chave de Impressão: 6wBBA

O documento neste ato registrado foi emitido em 01/12/2022 e contém 16 folhas

Conselho Regional de Engenharia e Agronomia do Estado do Maranhão

Avenida dos Holandeses, Quadra 35, Lote B, Calhau, São Luis/MA

Tel: + 55 (98) 2106-8300 Fax + 55 (98) 2106-8300 E-mail: faleconosco@creama.org.br

CREA-MA
Conselho Regional de Engenharia e Agronomia do Estado do Maranhão



Impresso em: 13/12/2022, às 08:14



MUNICÍPIO DE CENTRAL DO MARANHÃO/MA
PODER EXECUTIVO
GABINETE DA PREFEITA

<http://centraldomaranhao.ma.gov.br>

		INSTALADO EM RAMAL DE DESCARGA OU RAMAL DE ESGOTO SANITÁRIO. AF_12/2014						
11.6	89711	TUBO PVC, SERIE NORMAL, ESGOTO PREDIAL, DN 40 MM, FORNECIDO E INSTALADO EM RAMAL DE DESCARGA OU RAMAL DE ESGOTO SANITÁRIO. AF_12/2014	M	18,09	15,66	3,19	18,85	341,00
12	REVESTIMENTOS CERÂMICOS							6.467,50
12.1	93393	REVESTIMENTO CERÂMICO PARA PAREDES INTERNAS COM PLACAS TIPO ESMALTADA PADRÃO POPULAR DE DIMENSÕES 20X20 CM, ARGAMASSA TIPO AC I, APLICADAS EM AMBIENTES DE ÁREA MAIOR QUE 5 M2 NA ALTURA INTEIRA DAS PAREDES. AF_06/2014	M2	96,26	47,92	9,75	57,67	5.551,31
12.2	93391	REVESTIMENTO CERÂMICO PARA PISO COM PLACAS TIPO ESMALTADA PADRÃO POPULAR DE DIMENSÕES 35X35 CM APLICADA EM AMBIENTES DE ÁREA MAIOR QUE 10 M2. AF_06/2014	M2	17,67	43,09	8,76	51,85	916,19
13	LOUÇAS, METAIS E ACESSÓRIOS							7.863,70
13.1	C4635	BACIA SANITÁRIA PARA CADEIRANTES C/ ASSENTO (ABERTURA FRONTAL)	UN	1,00	1.038,14	211,16	1.249,30	1.249,30
13.2	86943	LAVATÓRIO LOUÇA BRANCA SUSPENSO, 29,5 X 39CM OU EQUIVALENTE, PADRÃO POPULAR, INCLUSO SIFÃO FLEXÍVEL EM PVC, VÁLVULA E ENGATE FLEXÍVEL 30CM	UN	1,00	165,52	33,67	199,19	199,19

12 | Página

Av. Gvª. Roseana Sarney s/n – centro Central do Maranhão—MA.
CEP: 65.267-000 E-mail: prefeituramunicipalcentral2021@gmail.com

Conselho Regional de Engenharia e Agronomia do Estado do Maranhão

Avenida dos Holandeses, Quadra 35, Lote 8, Calhau, São Luis/MA

Tel. + 55 (98) 2106-8300 Fax + 55 (98) 2106-8300 E-mail: faleconosco@creama.org.br



Impresso em: 13/12/2022, às 08:14



Este documento encontra-se registrado no Conselho Regional de Engenharia e Agronomia do Estado do Maranhão, vinculado à Certidão nº 875988/2022, em 12/12/2022



Certidão nº 875988/2022
13/12/2022, 08:14

Chave de Impressão: 6wBBA

O documento neste ato registrado foi emitido em 01/12/2022 e contém 16 folhas



MUNICÍPIO DE CENTRAL DO MARANHÃO/MA
PODER EXECUTIVO
GABINETE DA PREFEITA

<http://centraldomaranhao.ma.gov.br>

		EM PLÁSTICO E TORNEIRA CROMADA DE MESA, PADRÃO POPULAR - FORNECIMENTO E INSTALAÇÃO. AF_01/2020						
13.3	86931	VASO SANITÁRIO SIFONADO COM CAIXA ACOPLADA LOUÇA BRANCA, INCLUSO ENGATE FLEXÍVEL EM PLÁSTICO BRANCO, 1/2 X 40CM - FORNECIMENTO E INSTALAÇÃO. AF_01/2020	UN	4,00	327,27	66,57	393,84	1.575,36
13.4	S12291	Lavatório com bancada em granito cinza andorinha, e = 2cm, dim 1,30x0,60, com 02 cubas de embutir de louça, sifão cromado, válvula cromada, torneira cromada, inclusive rodopia 10 cm, assentada	un	2,00	1.498,26	304,75	1.803,01	3.606,02
13.5	100849	ASSENTO SANITÁRIO CONVENCIONAL - FORNECIMENTO E INSTALAÇÃO. AF_01/2020	UN	4,00	33,58	6,83	40,41	161,64
13.6	100864	BARRA DE APOIO EM "L", EM AÇO INOX POLIDO 80 X 80 CM, FIXADA NA PAREDE - FORNECIMENTO E INSTALAÇÃO. AF_01/2020	UN	1,00	648,06	131,82	779,88	779,88
13.7	S13035	Barra de apoio, para lavatório, fixa, em "U", em aço inox, d=1 1/4", Jackwal ou similar	un	1,00	242,90	49,41	292,31	292,31
14	ESQUADRIAS							14.267,98
14.1	90822	PORTA DE MADEIRA PARA PINTURA, SEMI-OCA (LEVE OU MÉDIA), 80X210CM, ESPESSURA DE 3,5CM, INCLUSO DOBRADIÇAS -	UN	4,00	264,82	53,86	318,68	1.274,72

13 | Página

Av. Gv^ª. Roseana Sarney s/n – centro Central do Maranhão–MA.
CEP: 65.267-000 E-mail: prefeituramunicipalcentral2021@gmail.com

Conselho Regional de Engenharia e Agronomia do Estado do Maranhão

Avenida dos Holandeses, Quadra 35, Lote B, Calhau, São Luis/MA

Tel: + 55 (98) 2106-8300 Fax: + 55 (98) 2106-8300 E-mail: faleconosco@creama.org.br



Conselho Regional de Engenharia e Agronomia do Estado do Maranhão

Impresso em: 13/12/2022, às 08:14.



Este documento encontra-se registrado no Conselho Regional de Engenharia e Agronomia do Estado do Maranhão, vinculado à Certidão nº 875988/2022, em 12/12/2022 em



Certidão nº 875988/2022
13/12/2022, 08:14

Chave de Impressão: 6w/BBA

O documento neste ato registrado foi emitido em 01/12/2022 e contém 16 folhas



MUNICÍPIO DE CENTRAL DO MARANHÃO/MA
PODER EXECUTIVO
GABINETE DA PREFEITA

<http://centraldomaranhao.ma.gov.br>

		FORNECIMENTO E INSTALAÇÃO. AF_12/2019							
14.2	90823	PORTA DE MADEIRA PARA PINTURA, SEMI-OCA (LEVE OU MÉDIA), 90X210CM, ESPESSURA DE 3,5CM, INCLUSO DOBRADIÇAS - FORNECIMENTO E INSTALAÇÃO. AF_12/2019	UN	1,00	325,91	66,29	392,20	392,20	
14.3	00000002	PORTA EM AÇO, EM CHAPA GALVAIZADA Nº 24, RAIADA, DE ENROLAR.	M²	59,80	175,10	35,62	210,72	12.601,06	
15	PINTURA							12.522,98	
15.1	00000001	APLICAÇÃO MANUAL DE PINTURA COM TINTA LÁTEX ACRÍLICA EM PAREDES, DUAS DEMÃOS.	m²	976,76	8,59	1,75	10,34	10.099,70	
15.2	100753	PINTURA COM TINTA ACRÍLICA DE ACABAMENTO PULVERIZADA SOBRE SUPERFÍCIES METÁLICAS (EXCETO PERFIL) EXECUTADO EM OBRA (02 DEMÃOS). AF_01/2020_P	M2	119,60	15,61	3,18	18,79	2.247,28	
15.3	102218	PINTURA TINTA DE ACABAMENTO (PIGMENTADA) ESMALTE SINTÉTICO FOSCO EM MADEIRA, 2 DEMÃOS. AF_01/2021	M2	12,80	11,43	2,32	13,75	176,00	
16	SERVIÇOS FINAIS							2.056,23	
16.1	S02450	Limpeza geral	m2	832,48	2,05	0,42	2,47	2.056,23	

VALOR ORÇAMENTO:	415.476,27
VALOR DO BDI	84.511,02
VALOR TOTAL	499.987,29

14 | Página

Av. Gvª. Roseana Sarney s/n – centro Central do Maranhão—MA.
CEP: 65.267-000 E-mail: prefeituramunicipalcentral2021@gmail.com



Este documento encontra-se registrado no Conselho Regional de Engenharia e Agronomia do Estado do Maranhão, vinculado à Certidão nº 875988/2022, em 12/12/2022 em
emita



Certidão nº 875988/2022
13/12/2022, 08:14

Chave de Impressão: 6wBBA

O documento neste ato registrado foi emitido em 01/12/2022 e contém 16 folhas

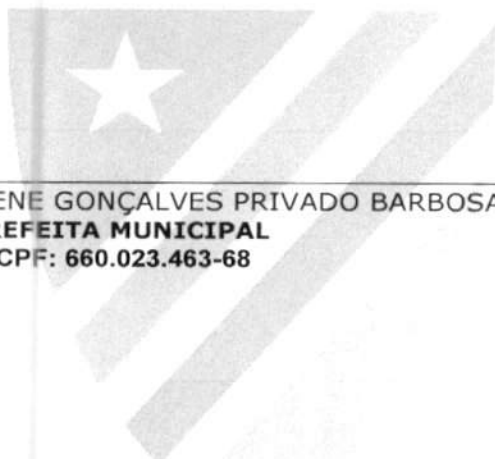


MUNICÍPIO DE CENTRAL DO MARANHÃO/MA
PODER EXECUTIVO
GABINETE DA PREFEITA
<http://centraldomaranhao.ma.gov.br>

Fis. nº 645
Rubrica

IDENTIFICAÇÃO DO SIGNATÁRIO

CENTRAL DO MARANHÃO/MA, 05 DE SETEMBRO DE 2022



Sra. CLEUDILENE GONÇALVES PRIVADO BARBOSA
PREFEITA MUNICIPAL
CPF: 660.023.463-68

BRENO RAFAEL SILVA ARAUJO
ENGENHEIRO CIVIL
CREA:1117905888
CPF: 054.723203-99

Este documento encontra-se registrado no Conselho Regional de Engenharia e Agronomia do Estado do Maranhão, vinculado à Certidão nº 875988/2022, em 12/12/2022



Certidão nº 875988/2022
13/12/2022, 08:14

Chave de Impressão: 8wBBA

O documento neste ato registrado foi emitido em 01/12/2022 e contém 16 folhas

15 | P á g i n a

Av. Gvª. Roseana Sarney s/n – centro Central do Maranhão–MA.
CEP: 65.267-000 E-mail: prefeituramunicipalcentral2021@gmail.com

Conselho Regional de Engenharia e Agronomia do Estado do Maranhão
Avenida dos Holandeses, Quadra 35, Lote 8, Calhau, São Luis/MA
Tel: + 55 (98) 2106-8300 Fax: + 55 (98) 2106-8300 E-mail: faleconosco@creama.org.br



Fis. nº 646

Rubrica

LAUDO TÉCNICO

Laudo técnico referente aos serviços citados na ART nº MA20210483906 atestando que os serviços citados na mesma, sob a responsabilidade técnica da Eng. Civil FERNANDA SARAIVA BARBOSA CREA nº 1119436141MA foram executados cumprindo as normas técnicas da ABNT, e que a empresa R A SERVIÇOS LTDA, inscrita no CNPJ sob nº 34.497.751/0001-87, executou os serviços de: Construção do terminal rodoviário, no período de 10/12/2021 a 10/06/2022, no município de Central do Maranhão – MA; os serviços executados foram de: fundações, superestrutura, laje -base reservatório superior, alvenaria e vedações, argamassa, cobertura e forro, pisos, instalações elétricas, instalações hidrossanitárias, revestimentos cerâmicos, louças, metais, esquadrias pintura, execução de passeio (calçada). As descrições dos serviços e quantitativos estão anexados nesse processo com a planilha orçamentaria. Firmado entre a Prefeitura Municipal de Central do Maranhão, inscrita no CNPJ nº 01.612.342/0001-25, empresa acima nomeada, e de acordo com o contrato nº001/2021/049/2021 da Tomada de preços 008/2021.

CENTRAL DO MARANHÃO/MA, 05 DE SETEMBRO DE 2022

Francisco Simião S. Rangel
Engenheiro Civil
RN 1115129740

**FRANCISCO SIMIÃO SOUSA RANGEL
ENGENHEIRO CIVIL
CREA: 1115129740
CPF: 050.899.883-23**

Este documento encontra-se registrado no Conselho Regional de Engenharia e Agronomia do Estado do Maranhão, vinculado à Certidão nº 875988/2022, em 12/12/2022 em emitida



Certidão nº 875988/2022
13/12/2022, 08:14

Chave de Impressão: 6wBBB

O documento neste ato registrado foi emitido em 01/12/2022 e contém 16 folhas

[Handwritten signature]

[Handwritten signature]





Anotação de Responsabilidade Técnica - ART
Lei nº 6.496, de 7 de dezembro de 1977

CREA-MA

ART OBRA / SERVIÇO
Nº MA20220592213

Conselho Regional de Engenharia e Agronomia do Estado do Maranhão

INICIAL

RUNICO

1. Responsável Técnico

FRANCISCO SIMIAO SOUSA RANGEL

Título profissional: ENGENHEIRO CIVIL, MBA PLATAFORMA BIM-MODEL.3D, PLANEJ.4D E ORÇAM.5D,6D,7D

RNP: 1115129740

Registro: 1115129740MA

2. Dados do Contrato

Contratante: FERNANDA SARAIVA BARBOSA CREA

RUA Rua da piçarreira

Complemento:

Cidade: MATÕES DO NORTE

Bairro: centro

UF: MA

CPF/CNPJ: 067.188.263-59

Nº: 92

CEP: 65468000

Contrato: Não especificado

Valor: R\$ 2.000,00

Ação Institucional: Outros

Celebrado em:

Tipo de contratante: Pessoa Física

3. Dados da Obra/Serviço

AVENIDA AVENIDA GOV. ROSENA SARNEY

Complemento:

Cidade: CENTRAL DO MARANHÃO

Data de Início: 29/11/2022

Finalidade:

Proprietário: FERNANDA SARAIVA BARBOSA CREA

Bairro: CENTRO

UF: MA

Nº: S/N

CEP: 65267000

Previsão de término: 02/12/2022

Coordenadas Geográficas: -2.196517, -44.829492

Código: Não Especificado

CPF/CNPJ: 067.188.263-59

4. Atividade Técnica

14 - Elaboração

65 - Laudo > CONSTRUÇÃO CIVIL > EDIFICAÇÕES > DE VEDAÇÃO > #1.1.8.1 - EM ALVENARIA

Quantidade

1,00

Unidade

un

5. Observações

Após a conclusão das atividades técnicas o profissional deve proceder a baixa desta ART

LAUDO DE AVALIAÇÃO DOS SERVIÇOS DA Eng. Civil FERNANDA SARAIVA BARBOSA CREA nº 1119436141MA, REFERENTE A Construção do terminal rodoviário, no período de 10/12/2021 a 10/06/2022, no município de Central do Maranhão ? MA,

6. Declarações

- Cláusula Compromissória: Qualquer conflito ou litígio originado do presente contrato, bem como sua interpretação ou execução, será resolvido por arbitragem, de acordo com a Lei no. 9.307, de 23 de setembro de 1996, por meio do Centro de Mediação e Arbitragem - CMA vinculado ao Crea-MA, nos termos do respectivo regulamento de arbitragem que, expressamente, as partes declaram concordar

- Declaro que estou cumprindo as regras de acessibilidade previstas nas normas técnicas da ABNT, na legislação específica e no decreto n. 5296/2004

7. Entidade de Classe

SEM INDICAÇÃO DE ENTIDADE DE CLASSE

Francisco Simião S. Rangel

Engenheiro Civil

RN 1115129740

8. Assinaturas

Declaro serem verdadeiras as informações acima

FRANCISCO SIMIAO SOUSA RANGEL - CPF: 050.899.883-23

Local

data

FERNANDA SARAIVA BARBOSA CREA - CPF: 067.188.263-59

9. Informações

* A ART é válida somente quando quitada, mediante apresentação do comprovante do pagamento ou conferência no site do Crea.

10. Valor

Valor da ART: R\$ 88,78

Registrada em: 30/11/2022

Valor pago: R\$ 88,78

Nosso Número: 8304268837

A autenticidade desta ART pode ser verificada em <https://crea-ma.sitac.com.br/publico/>, com a chave: Z1WQ7
Impresso em: 30/11/2022 às 11:12:15 por: ip. 45.70.160.54

www.creama.org.br
Tel: (98) 2106-8300

faleconosco@creama.org.br
Fax: (98) 2106-8300



[Handwritten signature]

Conselho Regional de Engenharia e Agronomia do Estado do Maranhão

Avenida dos Holandeses, Quadra 35, Lote B, Calhau, São Luis/MA

Tel: + 55 (98) 2106-8300 Fax: + 55 (98) 2106-8300 E-mail: faleconosco@creama.org.br



Impresso em: 13/12/2022, às 08:14



Este documento encontra-se registrado no Conselho Regional de Engenharia e Agronomia do Estado do Maranhão, vinculado à Certidão nº 875988/2022, em 12/12/2022 em



Certidão nº 875988/2022
13/12/2022, 08:14

Chave de Impressão: 6wBBA
O documento neste ato registrado foi emitido em 01/12/2022 e contém 1 folhas



CNPJ:46.457.629/0001-66 INSC.ESTADUAL:127569138

Fis. nº 648

Assinatura
Rubrica

CARTA RESUMO DA PROPOSTA DE PREÇOS

PREFEITURA MUNICIPAL DE DOM PEDRO - MA

COMISSÃO PERMANENTE DE LICITAÇÃO - CPL

OBJETO: Contratação da obra de ampliação do prédio da Escola Aristeu Falcão Costa, com mão-de-obra, ferramentas e equipamentos especializados, de acordo com os critérios básicos e normas técnicas, de interesse da Prefeitura Municipal Dom Pedro/MA.

MODALIDADE: Concorrência 001/2024

ABERTURA: 26/04/2024

A empresa **TRIADE ENGENHARIA E CONSULTORIA LTDA**, inscrita no CNPJ nº 46.457.629/0001-66, sediada na Rua Barbosa, S/n, Centro, Matões do Norte - MA, CEP: 65.468-0000, por intermédio de seu representante legal a Sra. **FERNANDA SARAIVA BARBOSA**, Representante legal, portador da carteira de identidade nº 043990362012-0-SSP/MA e do CPF sob nº 067.188.263-59.

Após examinar e estudar detalhadamente o Edital da **CONCORRÊNCIA Nº 001/2024** e seus Anexos, apresentamos às Vossas Senhorias nossa Proposta de Preços para execução dos serviços.

A presente proposta foi formulada com base nas especificações, condições técnicas, administrativas e contratuais estabelecidas no Edital da **CONCORRÊNCIA Nº 001/2024**, os quais aceitamos e nos comprometemos a cumprir integralmente.

Declaramos que esta proposta tem validade pelo prazo de 60 dias, contados da data de abertura das propostas.

VALOR GLOBAL DA PROPOSTA: R\$ 277.133,32(DUZENTOS E SETENTA E SETE MIL, CENTO E TRINTA E TRÊS REAIS E TRINTA E DOIS CENTAVOS).

Declaramos que no preço acima cotado estão computadas todas as despesas com materiais, mão de obra, tributos, impostos, taxas e despesas, seja qual for o seu título ou natureza, incluindo, mas não se limitando a, fretes, encargos sociais, trabalhistas e fiscais, ISS, despesas de viagem, locomoção, estadia, alimentação e quaisquer outras, segundo a legislação em vigor, representando a compensação integral pela prestação dos serviços.

ENDEREÇO:

Rua Barbosa, s/n, Centro, Matões do Norte - MA, CEP: 65.468-000

E-MAIL:


eng.fernandasaraiva@outlook.com

CONTATO:

(98) 98525-3490 | (98)984785108



CNPJ:46.457.629/0001-66 INSC.ESTADUAL:127569138



Matões do Norte - MA, 26 de abril de 2024

FERNANDA SARAIVA
BARBOSA:06718826
359

Assinado de forma digital
por FERNANDA SARAIVA
BARBOSA:06718826359
Dados: 2024.04.26 09:49:27
-03'00'

TRIADE ENGENHARIA E CONSULTORIA LTDA

Fernanda Saraiva Barbosa

Representante Legal
RG. 0439903620120-SSP-MA
CPF. 067.188.263-59



ENDEREÇO:

Rua Barbosa, s/n , Centro, Matões do Norte - MA, CEP: 65.468-000



E-MAIL:

eng.fernandasaraiva@outlook.com



CONTATO:

(98) 98525-3490

(98)984785108

ATESTADO DE CAPACIDADE TÉCNICA

Atestamos para os devidos fins que a empresa **TRIADE ENGENHARIA E CONSULTORIA LTDA**, inscrita no CNPJ nº 46.457.629/0001-66, sediada na Rua Barbosa, S/n, Centro, Matões do Norte - MA, CEP: 65.468-0000, sob a responsabilidade da engenheira civil **FERNANDA SARAIVA BARBOSA**, CREA nº 1119436141, executou para a empresa **H.T CONSTRUÇÕES EIRELI-EPP**, inscrita no CNPJ nº 21.404.096/0001-23, sediada na Rua do Comércio, 103, Centro, Alto Alegre do Maranhão - MA, CEP: 65.413-0000, a **CONSTRUÇÃO DE UM PREDIO DE DOIS PAVIMENTOS, INCLUSIVE SUB SOLO COM 479,33 M2 de área construída**, Localizado a Avenida São Sebastião, S/Nº - Anil, Registrado no período de 15/09/2022 a 23/03/2023, tendo bom desempenho cumprindo tecnicamente os termos do contrato e demais exigências legais, conforme a planilha abaixo:

PLANILHA ORÇAMENTARIA			
ITEM	DESCRIÇÃO	UND.	QUANT.
1	SERVÇOS PRELIMINARES		
1.1	PLACA DE OBRA EM CHAPA DE AÇO GALVANIZADO	M2	6,00
1.2	TAXA DO CREA	UND	1,00
1.3	ENTRADA PROVISORIA DE ENERGIA ELETRICA AEREA TRIFASICA 40A EM POSTE MADEIRA	UND	1,00
1.4	INSTALAÇÃO PROVISORIA DE AGUA	UND	1,00
1.5	INSTALAÇÃO PROVISORIA DE REDE DE ESGOTO	UND	1,00
1.6	ALUGUEL CONTAINER/ESCRIT INC INST ELETRICA LARG=2,20 COMP=6,20M ALT=2,50M, CHAPA AÇO C/NERV TRAPEZ FORRO	MÊS	2,00
1.7	MOBILIZAÇÃO E DESMOBILIZAÇÃO	UND	1,00
2	ADMINISTRAÇÃO LOCAL		
2.1	ADMINISTRAÇÃO LOCAL DA OBRA	MÊS	6,00
3	SERVIÇOS INICIAIS		
3.1	LIMPEZA MANUAL DE TERRENO	M2	926,00
3.2	LOCAÇÃO CONVENCIONAL DE OBRA, ATRAVES DE GABARITO DE TABUAS CORRIDAS PONTALETADAS A CADA 1,50 SEM	M2	479,33
4	FUNDAÇÕES - ESTRUTURAS DE CONTENÇÃO		
4.1	ESCAVAÇÃO MANUAL DE VALAS. AF_03/2016	M3	274,6
4.2	FORMA TABUA PARA CONCRETO EM FUNDAÇÃO C/ REAPROVEITAMENTO 5X	M3	212,01
4.3	ATERRO MANUAL DE VALAS COM AREIA PARA ATERRO E COMPACTAÇÃO MECANIZADA. AF 05/2016	M3	166,52
4.4	REATERRO MANUAL DE VALAS COM COMPACTAÇÃO MECANIZADA. AF_04/2016 (AREAS INTERNAS DA EDIFICAÇÃO A SER	M3	52,13

1

CNPJ-21.404.096/0001-23 - INSC. EST.12.451.644-0 Rua do Comercio, 103-Centro. Alto Alegre do Maranhão - MA CEP. 65.413-000 Tel (99) 98161.7436 e 99151.0971 E-MAIL empresahtconstrucoes@gmail.com



4.5	CONCRETO MAGRO PARA LASTRO, TRAÇO 1:4,5:4,5 (CIMENTO/AREIA MEDIA /BRITA 1- PREPARO MECÂNICO COM BETONEIRA	M3	13,81
4.6	CONCRETO FCK = 30 MPA, TRAÇO 1:2,1:2,5 (CIMENTO/CAL/AREIA GROSSA/BRITA 0 - PREPARO MECÂNICO COM BETONEIRA 400L	KG	74,32
4.7	GRAUTE FCK=30 MPA;TRAÇO 1:0,02:0,8:1,1 (CIMENTO/CAL/AREIA GROSSA/BRITA 0 - PREPARO MECANICO COM BETONEIRA	KG	250,00
4.8	ARMAÇÃO DE BLOCOS DE CONCRETO PARA FUNDAÇÕES DE ESTRUTURA CONVENCIONAL E SAPATA CORRIDA PARA ESTRUTURA DE CONTENÇÃO.	KG	5.945,00
5	SUPERESTRUTURA - ESTRUTURA CONVENCIONAL E ESTRUTURA DE CONTENÇÃO		
5.1	CONCRETO FCK=35 MPA, TRAÇO 1:2,1:2,5 (CIMENTO/AREIA MEDIA/BRITA 1) PREPARO MECÂNICO CO BETONEIRA	M3	176,43
5.2	MONTAGEM E DESMONTAGEM DE FORMA DE PILARES RETANGULARES E ESTRUTURAS SIMILARES COM AREA MEDIA DAS SEÇÕES MAIOR QUE 0,25 M2, PÉ DIREIRO SIMPLES, EM CHAPA DE COMPENSADO PLASTIFICADO ESP=18MM TIPO NAVAL, 02 UTILIZAÇÕES. AF_12/2018	M2	345,91
5.3	MONTAGEM E DESMONTAGEM DE FORMA, ESCORAMENTO METALICO, EM CHAPA DE COMPENSADO PLASTICO ESP=18MM TIPO NAVAL, PAREDES DE CONTENÇÃO, 02 UTILIZAÇÕES. AF_12/2018	M2	1.291,43
5.4	ARMAÇÃO DE PILAR OU VIGA DE UMA ESTRUTURA CONVENCIONAL DE CONCRETO ARMADO EM UM EDIFICIO DE MULTIPLOS PAVIMENTOS UTILIZANDO AÇO CA-50 - CORT, MOLDAGEM E MONTAGEM. AF_12/2018	KG	15.941,34
6	PAREDES E PAINES		
6.1	ALVENARIA DE BLOCOS DE CONCRETO ESTRUTURAL 14X19X39 CM, (ESPESSURA 14CM), FCK = 4,5 MPA, PARA PAREDES COM AREAS LIQUIDA MAIOR OU IGUAL A 6M2	M2	551,52
6.2	ALVENARIA DE VEDAÇÃO DE BLOCOS CERÂMICOS FURADOS NAHORIZONTAL DE 9X14X19CM (ESPESSURAA 9CM) DE PAR	M2	1.520,52
6.3	COBOGO DE CONCRETO (ELEMENTO VAZADO), 7X50X50 CM, ASSENTADO COM ARGAMASSA TRAÇO 1:3 (CIMNTO E AREIA)	M2	410,65
7	REVETIMENTOS		
7.1	CHAPISCO APLICADO EM ALVENARIAS DE ESTRUTURAS DE CONCRETO INTERNAS, COM COLHER DE PEDREIRO, ARGAMASSA	M2	2.297,60
7.2	REBOCO ESPECIAL DE PAREDE 2CM COM ARGAMASSA TRAÇO T1 - 1:3 (CIMENTO/AREIA)	M2	2.297,60
7.3	REVESTIMENTO CERÂMICO PARA PAREDES INTERNAS COM PLACAS TIPO ESMALTADA EXTRA DE DIMENSÕES 20X20 CM APLICADAS EM AMBIENTES DE AREA MENOR QUE 5 M2 NA ALTURA INTEIRA DAS PAREDES. AF06/2015	M2	584,55



7.4	REVESTIMENTOS CERÂMICO PARA PAREDES EXTERNAS EM PASTILHAS DE PORCELANAS X 5 CM (PLACAS DE 30 X 30 CM), ALINHADAS A PRUMO, APLICADO EM PANOS COM VÃOS. AF_06/2015	M2	158,89
8	COBERTURA		
8.1	ESTRUTURA DE MADEIRA COMPOSTA PARA TELHADOS DE ATÉ 2 AGUAS PARA TELHA ONDULADA DE FIBROCIMENTO, METALICA, PLASTICA, ECOLOGICA OU TERMOACUSTICA, INCLUSO TRANSPORTE VERTICAL. AF 12/2016	M2	687,55
8.2	TELHAMENTO COM TELHA DE FIBROCIMENTO ONDULADA ESP=8MM	M2	687,55
9	PAVIMENTAÇÃO		
9.1	CONCRETO FCK 18MPA PARA PISO, TRAÇO 1:3,5:4,5 (CIMENTO/AREIA MEDIA/BRITA 1 - PREPARO MECÂNICO COM BETONEIRA 400L. AF_07/2016	M2	479,33
9.2	REVESTIMENTO CERÂMICO PARA PISO SOBRE CAMADA DE REGULARIZAÇÃO, COM PLACAS TIPO PORCELANATO DE DIMENSÕES 60X60 CM APLICADA EM AMBIENTES DE AREA MAIOR QUE 10 M2,. AF_06/2014	M2	958,66
9.3	EXECUÇÃO DE PASSEIO (CALÇADA) OU PISO DE CONCRETO COM CONCRETO MOLDADO IN LOCO, FEITO EM OBRA, ACABAMENTO CONVENCIONAL, ESPESSURA 10. AF_08/2025	M2	126,56
10	ESQUADRIAS		
10.1	PORTA DE MADEIRA COMPENSADA LISA PARA PINTURA, 120X210X3,5CM, 2FOLHAS INCLUSO ADUELA 2A, ALIZAR 2A E DOBRADIÇAS FORNECIMENTO E INSTALAÇÃO. AF_08/2015	UND	18,00
10.2	PORTÃO METALICO DE CORRER NAS DIMENSÕES 4,50X 2,80M, EMPREGANDO BARRAS REDONDAS VERTICAIS 3/4" E B	M2	12,60
10.3	JANELA DE ALUMINIO MAXIM-AR, FIXAÇÃO COM PARAFUSO, VEDAÇÃO COM ESPUMA EXPANSIVA PU, COM VIDROS, PADRONIZADA. AF_07/2016	M2	75,58
11	PINTURA		
11.1	APLICAÇÃO DE FUNDO SELADOR LATEX PVA EM PAREDES, UMA DEMÃO.	M2	2.297,60
11.2	APLICAÇÃO MANUAL DE PINTURA COM TINTA LATEX PVA EM PAREDES, DUAS DEMÃOES. AF_06/2015	M2	2.297,60
11.3	FUNDO SINTETICO NIVELADOR BRANCO	M2	93,16
11.4	EMASSAMENTO COM MASSA A OLEO, DUAS DEMÃOES	M2	93,16
11.5	PINTURA ESMATE ACETINADO EM MADEIRA, DUAS DEMÃOES	M2	93,16
12	INSTALAÇÕES HIDROSANITARIAS		
12.1	PONTO DE CONSUMO TERMINAL DE AGUA FRIA (SUBRAMAL) COM TURBULAÇÃO DE PVC, DN 25MM, INSTALADO EM RAMAL DE AGUA, INCLUSOS RASGO E CHUMBAMENTO EM ALVENARIA. AF_12/2015	UND	52,00



12.2	KIT DE REGISTRO DE GAVETA BRUTO DE LATÃO ¾, INCLUSIVE CONEXÕES, ROSCAVEL, INSTALADO EM RAMAL DE AGUA F	UND	8,00
12.3	ADAPTADOR CURTO COM BOLSA E ROSCA PARA REGISTRO, PVC, SOLDAVEL, DN 25MM X 3/4, COM FORNECIMENTO E INSTALAÇÃO. AF_06/2016	UND	9,00
12.4	TUBO, PVC, SOLDAVEL, DN 50MM, INSTALADO EM PRUMADA DE AGUA - FORNECIMENTO E INSTALAÇÃO. AF_12/2015	M	400,00
12.5	TUBO, PVC, SOLDAVEL, DN 32MM, INSTALADO EM PRUMADA DE AGUA - FORNECIMENTO E INSTALAÇÃO. AF_12/2015	M	300,00
12.6	TUBO, PVC, SOLDAVEL, DN 25MM, INSTALADO EM PRUMADA DE AGUA - FORNECIMENTO E INSTALAÇÃO. AF_12/2015	M	582,00
12.7	CAIXA DE INSPEÇÃO 90X90X80CM EM ALVENARIA	UND	6,00
12.8	TUBO PVC, SERIE NORMAL, ESGOTO PREDIAL, DN 100 MM, FORNECIMENTO E INSTALAÇÃO DO RAMAL DE DESCARGA OU RAMAL DE ESGOTO SANITARIO. AF_12/2015	M	350,00
12.9	TUBO PVC, SERIE NORMAL, ESGOTO PREDIAL, DN 40 MM, FORNECIMENTO E INSTALAÇÃO DO RAMAL DE DESCARGA OU RAMAL DE ESGOTO SANITARIO. AF_12/2015	M	100,00
12.10	REGISTRO DE GAVETA 2" BRUTO LATÃO - FORNECIMENTO E INSTALAÇÃO	UND	4,00
12.11	CHAVE DE BOIA AUTOMATICA	UND	1,00
12.12	VALVULA DE PE COM CRIVO Ø 50MM (2") - FORNECIMENTO E INSTALAÇÃO	UND	1,00
13	APARELHOS E METAIS SANITARIOS		
13.1	VASO SANITARIO CONVENCIONAL, ENCAPSULADO, LINHA REVENA P9, DECA OU SIMILAR, CONJUNTO DE FIXAÇÃO E ENG	UND	8,00
13.2	CUBA DE AÇO INOXIDAVEL MED. (500X400X350)MM COM ACESSORIOS EM LATÃO CROMADO (SIFÃO, VALVULA AMERICANA E TORNEIRA MOVEL) - FORNECIMENTO E INSTALAÇÃO.	UND	2,00
13.3	TORNEIRA CROMADA DE MESA 1/2" OU 3/4, PARA LAVATORIO, PADRÃO POPULAR - FORNECIMENTO E INSTALAÇÃO. AF 12/2015	UND	8,00
13.4	BANCADA DE GRANITO CINZA POLIDO 150X60 CM, COM CUBA DE EMBUTIR DE AÇO INOXIDAVEL MEDIA, VALVULA AMERICANA EM METAL CROMADO, SIFÃO FLEXIVEL EM PVC, ENGATE FLEXIVEL 30 CM, TORNEIRA CROMADA LONGA DE PAREDE 1/2 OU 3/4, PARA PIA DE COZINHA, PADRÃO POPULAR - FORNECIMENTO E INSTALAÇÃO. AF_12/2015	M2	18,25
13.5	DISPENSER P/SABONETE LIQUIDO REF. ACBR800, BASE EM ABS BRANCO E TAMPA EM ABS CINZA, MARCA JOFEL OU EQUIVALENTE	UND	4,00

4

CNPJ-21.404.096/0001-23 - INSC. EST.12.451.644-0 Rua do Comercio, 103-Centro. Alto Alegre do Maranhão – MA CEP. 65.413-000 Tel.(99) 98161.7436 e 99151.0971 E-MAIL empresahconstrucoes@gmail.com



v4.0 - Dautin Blockchain certifica em 13/05/2024 13:32:00 que o documento de hash (SHA-256) 7f4c74753eb4ecba1fb3b12311eb31e9720dd9f39848070d69a19e5a1051dc96 foi validado em 13/05/2024 13:29:20 através da transação blockchain 0xe0e60fa2e697d51a0571ddfbc3c90399a05b3f8a4d760a7b025d179fbc3f933 e pode ser verificado em <https://www.dautin.com/FileCheck> (NID: 210935)



13.6	BOMBA DE RECALQUE D A'GUA DE ESTAGIOS TRIFASICAS 2,0 HP	UND	2,00
13.7	LAVATORIO LOUÇA BRANCA COM COLUNA, 44X35,5 CM, PADRÃO POPULAR INCLUSO SIFÃO FLEXIVEL EM PVC, VALVULA E ENGATE FLEXIVEL 30 CM EM PLASTICO E COM TORNEIRA CROMADA PADRÃO POPULAR - FORNECIMENTO E INSTALAÇÃO. AF_12/2015	UND	2,00
14	INSTALAÇÕES ELETRICAS		
14.1	PONTO DE ILUMINAÇÃO, TOMADA E FORÇA PARA PREDIO COMERCIAL, INCLUINDO INTERRUPTOR SIMPLES, INTERRUPTOR PARALELO E TOMADA 10A/250V, CAIXA ELETRICA, ELETRODUTO, CABO, RASGO, QUEBRA E CHUMBAMENTO (EXLUINDO LUMINARIA E LAMPADA). AF_01/2016.	UND	85,00
14.2	QUADRO DE DISTRIBUIÇÃO DE ENERGIA DE EMBUTIR, EM CHAPA METALICA, PARA 18 DISJUNTORES TERMOMAGNETICOS MONOPOLARES, COM BARRAMENTO TRIFASICO E NEUTRO, FORNECIMENTO E INSTALAÇÃO.	UND	2,00
14.3	DISJUNTOR MONOPOLAR TIPO DIN, CORRENTE NOMINAL DE 10A - 301- FORNECIMENTO E INSTALAÇÃO. AF_04/2016	UND	25,00
14.4	DISPOSITIVO DE PROTEÇÃO CONTRA SURTO DE TENSÃO DPS 40KA-175V	UND	1,00
14.5	INTERRUPTOR DR BIPOLAR 25A 30MA 6KA/220V SDR-225	UND	1,00
14.6	DISJUNTOR TETRAPOLAR TIPO DR, CORRENTE NOMINAL DE 40A- FORNECIMENTO E INSTALAÇÃO. AF_04/2016	UND	1,00
14.7	LUMINARIA TIPO ARANDELA EM VIDRO LEITOSO, REF: DP-1922-01, LLUSTRES PROJETO OU SIMILAR, INCLUSIVE LAMPADA FLOURESCENTE COMPACTA 26W	UND	8,00
14.8	LUMINARIA INDUSTRIAL, SEM VIDRO, COM ALOJAMENTO REDONDO, FACHO CONCENTRADO, COM HASTER DE 1,00M, REF. B-1127 DA LUSTRE PROJETO OU SIMILAR, INCLUSIVE REATOR E LAMPADA VAPOR DE MERCURIO 250W	UND	27,00
14.9	REFLETOR REDONDO EM ALUMINIO COM SUPORTE E ALÇA REGULAVEL PARA FIXAÇÃO, COM LAMPADA VAPOR DE MERCURIO 250W	UND	10,00
14.10	REATOR PARA LAMPADA VAPOR DE SODIO ALTA PRESSÃO - 220V/250W - USO EXTERNO	UND	10,00
14.11	ELETRODUTO RIGIDO SOLDAVEL, PVC, DN 25MM (3/4), APARENTE, INSTALADO EM PAREDE - FORNECIMENTO E INSTALAÇÃO.	M	243,00
14.12	ELETRODUTO DE AÇO GALVANIZADO, CLASSE LEVE, DN 25MM (1), APARENTE, INSTALADO EM PAREDE - FORNECIMENTO E INSTALAÇÃO	M	139,00
14.13	ABRACADEIRA EM AÇO PARA AMARRÇÃO DE ELETRODUTOS, TIPO D, COM 3/4 E CUNHA DE FIXAÇÃO	UND	107,00
14.14	ABRACADEIRA EM AÇO PARA AMARRÇÃO DE ELETRODUTOS, TIPO D, COM 1 E CUNHA DE FIXAÇÃO	UND	37,00

5

CNPJ-21.404.096/0001-23 - INSC. EST.12.451.644-0 Rua do Comercio, 103-Centro. Alto Alegre do Maranhão - MA CEP. 65.413-000 Tel.(99) 98161.7436 e 99151.0971 E-MAIL empresahconstrucoes@gmail.com



v4.0 - Dautin Blockchain certifica em 13/05/2024 13:32:00 que o documento de hash (SHA-256) 7f4c74753eb4ecba1fb3b12311eb31e9720dd9f39848070d69a19e5a1051dc96 foi validado em 13/05/2024 13:29:20 através da transação blockchain 0xe0e60fa2e697d51a0571ddfbc3c90399a05b3f8a4d760a7b025d179fbc3f933 e pode ser verificado em <https://www.dautin.com/FileCheck> (NID: 210935)



14.15	LUMINARIA DE EMERGENCIA , DE SOBREPOR, TIPO BALIZAMENTO COM BLOCO AUTONOMO, COM AUTONOMIA DE 3H, MODELO LLE 1106-1DFB, DA KBR OU SIMILAR	UND	8,00
14.16	FORNECIMENTO E INSTALAÇÃO DE ELETROCALHA METALICA 50X50X3000MM, INCLUINDO SUPORTE VERTICAL, TELA PLANA PERFURADA E TAM DE PRESSÃO	M	280,00
14.17	CABO DE COBRE FLEXIVEL ISOLADO, 10 MM, ANTI CHAMA 450/750 V, PARA DISTRIBUIÇÃO - FORNECIMENTO E INSTALAÇÃO	M	841,00
14.18	CABO FLEXIVEL ISOLADO 2,5 MM, ANTI-CHAMA 450/750 V, PARA CIRCUITOS TERMINAIS - FORNECIMENTO E INSTALAÇÃO, CORES CONFORME NORMAS TECNICAS.	M	4.545,70
14.19	CABO FLEXIVEL ISOLADO 4 MM, ANTI-CHAMA 450/750 V, PARA CIRCUITOS TERMINAIS - FORNECIMENTO E INSTALAÇÃO, CORES CONFORME NORMAS TECNICAS.	M	612,00
14.20	INTERRUPTOR SIMPLES (1MODULO) 10A/250V, INCLUINDO SUPORTE E PLACA - FORNECIMENTO E INSTALAÇÃO	UND	25,00
14.21	TOMADA 2P + T, ABNT, DE EMBUTIR, 10A, COM PLACA EM PVC	UND	46,00
14.22	CONDULETE EM ALUMINIO TIPO "C" DE "1"	UND	18,00
14.23	CAIXA DE DERIVAÇÃO PARA CANALETA METALICA	UND	27,00
14.24	LUVA DE FERRO GALVANIZADO COM ROSCA BSP DE 1	UND	43,00
14.25	PROLONGADOR 1/4" X 50 MM DA MOPA OU SIMILAR	UND	160,00
14.26	VRGALHÃO GALVANIZADO TIPO ROSCA TOTAL DE 1/4" X 3M	UND	160,00
14.27	PORXA SEXTAVADA 1/4	UND	319,00
14.28	PINO DE AÇO COM ROSCA 1/4 COMPRIMENTO HASTER = 30 MM E ROSCA = 20 MM (AÇÃO DIRETA)	CENTO	1,60
14.29	BUCHA DE NYLON S-06	UND	147,00
14.30	BUCHA DE NYLON SEM ABA S4	UND	2,00
14.31	ARRUELA LISA DE AÇO GALVANIZADA DE Ø 1/4	UND	847,00
14.32	PARAFUSO ZINCADO, SEXTAVADO, COM ROSCA INTEIRA, DIAMETRO 1/4 UND COMPRIMENTO 1/4	UND	528,00
14.33	CAIXA DE PASSAGEM 80X80X100 CM EM CONCRETO ARMADO, INCLUINDO FUNDO BRITA E TAMPA DE CONCRETO	UND	3,00
15	CABEAMENTO ESTRUTURADO		
15.1	INSTALAÇÕES DE EQUIPAMENTOS PARA LAN		
15.1.1	INSTALAÇÃO E FORNECIMENTO DE MONTAGEM DE RACK FECHADO PADRÃO 19" PORTA ACRILICO CRISTAL - 24U X 570MM, (AT1)	UND	1,00
15.1.2	INSTALAÇÃO E FORNECIMENTO DE MONTAGEM DE RACK FECHADO PADRÃO 19" PORTA ACRILICO CRISTAL - 16U X 570MM, (AT2)	UND	1,00
15.1.3	INSTALAÇÃO E FORNECIMENTO DE MONTAGEM DE RACK FECHADO PADRÃO 19" PORTA ACRILICO CRISTAL - 16U X 570MM, (AT3)	UND	1,00



15.2 INSTALAÇÕES DE CABEAMENTO ESTRUTUTADO, ELETRODUTOS E ELETROCALHAS			
15.2.1	INSTALAÇÃO DE CABO UTP 04 PARES CAT 6	UND	3500,00
15.2.2	INSTALAÇÃO DE ELETROCALHA PERFURADA 100 X 50 MM, MAIS ACESSORIOS	UND	150,00
15.2.3	INSTALAÇÃO DE ELETROCALHA PERFURADA 75 X 50 MM, MAIS ACESSORIOS	UND	180,00
15.2.4	INSTALAÇÃO DE ELETROCALHA PERFURADA 50 X 50 MM, MAIS ACESSORIOS	UND	150,00
15.2.5	INSTALAÇÃO DE ELETRODUTO PVC RIGIDO ROSCAVEL, DE 1 1/2 MAIS CURVAS, LUVAS E ACESSORIOS	UND	50,00
15.2.6	INSTALAÇÃO DE ELETRODUTO PVC RIGIDO ROSCAVEL, DE 1 MAIS CURVAS, LUVAS E ACESSORIOS	UND	50,00
15.2.7	INSTALAÇÃO DE ELETRODUTO PVC RIGIDO ROSCAVEL, DE ¾ MAIS CURVAS, LUVAS E ACESSORIOS	UND	325,00
15.2.8	INSTALAÇÃO DE CAIXA DE PASSAGEM 300 X 300 X 120 MM, EM AÇO, TIPO SOBREPOR COM TAMPA CEGA	UND	2,00
15.2.9	AVERBAÇÃO (ACESSORIOS E CONSUMIVEIS)	UND	1,00
15.3 INSTALAÇÕES DE PONTOS PARA REDE DE LOGICA			
15.3.1	PONTO DE LOGICA COM CONECTOR DO TIPO RJ 45 FEMEA CAT 6 MAIS CAIXA PVC 4X2 SOBREPOR, ESPELHO PARA UM PONTO E ACESORIOS	UND	12,00
15.3.2	PONTO DE LOGICA COM CONECTOR DO TIPO RJ 45 FEMEA CAT 6 MAIS CAIXA PVC 4X2 SOBREPOR, ESPELHO PARA DOIS PONTO E ACESORIOS	UND	25,00
15.4 RESERVATORIO ELEVADO DE ONCRETO CAP 25 M3			
15.4.1	CONCRETO FCK = 30 MPA, TRAÇO 1:2,1:2,5 (CIMENTO/CAL/AREIA MEDIA/BRITA 1 - PREPARO MECÂNICO COM BETONEIRA	M3	7,25
15.4.2	LANÇAMENTO COM USO DE BALDES, ADENSAMENTO E ACABAMENTO DE CONCRETO EM ESTRUTURAS	M3	7,25
15.4.3	MONTAGEM E DESMONTAGEM DE FORMA DE PILARES E VIGAS RETANGULARES E EESTURAS SIMILARES COM AREA MEDIA DAS SESSÕES MAIOR QUE 0,25 M2 PÉ DIREITO SIMPLES, EM CHAPA COMPENSADO PLASTICO ESP=18MM TIPO NAVAL 02 UTILIZAÇÕES	M2	5,58
15.4.4	MONTAGEM E DESMONTAGEM DE FORMA DE PAREDES DE LAJES FUNDO E SUPERIOR , ESCORAMENTO METALICO, PE DIREITO DPLO, EM CHAPA COMPENSADO PLASTIFICADO ESP = 18MM TIPO NAVAL 04 UTILIZAÇÕES	M2	21,43
15.4.5	ARMAÇÃO DE PILAR OU VIGA DE UMA ESTRUTURA CONVENCIONAL DE CONCRETO ARMADO EM UM EDIFICIO DE MULTIPLOS PAVIMENTOS UTILIZANDO AÇO CA-50 - DE 6,3MM MOLDAGEM E MONTAGEM. AF_12/2018	KG	941,34
15.4.6	ARMAÇÃO DE PILAR OU VIGA DE UMA ESTRUTURA CONVENCIONAL DE CONCRETO ARMADO EM UM EDIFICIO DE MULTIPLOS PAVIMENTOS UTILIZANDO AÇO CA-50 - DE 8MM MOLDAGEM E MONTAGEM. AF_12/2018	KG	355,10

7

CNPJ-21.404.096/0001-23 - INSC. EST.12.451.644-0 Rua do Comercio, 103-Centro. Alto Alegre do Maranhão – MA CEP. 65.413-000 Tel.(99) 98161.7436 e 99151.0971 E-MAIL empresahconstrucoes@gmail.com



v4.0 - Dautin Blockchain certifica em 13/05/2024 13:32:00 que o documento de hash (SHA-256) 714c74753eb4ecba1fb3b12311eb31e9720dd9f39848070d59a19e5a1051dc96 foi validado em 13/05/2024 13:29:20 através da transação blockchain 0xe0e0fa2e697d51a0571ddfb3c90399a05b3f8a4d760a7b025d179bc3f933 e pode ser verificado em <https://www.dautin.com/FileCheck> (NID: 210935)



15.4.7	REGULARIZAÇÃO DA PAREDE COM ARGAMASSA DE CIMENTO E AREIA NO TRAÇO 1:4	M2	45,25
15.4.8	IMPERMEABILIZAÇÃO DE SUPERFICIES COM MANTA ASFALTICA E-4MM	M2	45,25
15.4.9	PROTEÇÃO MECANICA COM ARGAMASSA DE CIMENTO E AREIA NO TRAÇO 1:4	M2	45,25
15.4.10	TAMPA METALICA DO ACESSO AO RESERVATORIO COM FECHO E CADEADO	UND	1,00
15.4.11	ESCADA METALICA TIPO MARINHEIRO	M	10,54
15.4.12	PARA-RAIO TIPO FRANKLIN, INCLUINDO CAPTOR, HASTER DE SUSTENTAÇÃO, ACESSORIOS DE DESCIDAS, TUBO GALVANIZADO 2" HASTER DE ATERRAMENTO 16MMX2400 MM E CAIXAS DE INSPEÇÃO	UND	1,00
16	MURO		
16.1	ESCAVAÇÃO MANUAL DE VALAS, SOLO DE QUALQUER CATEGORIA EXCETO ROCHA ATE 2M DE PROFUNDIDADE	M3	45,00
16.2	ALVENARIA DE EMBASAMENTO E=20 CM BLOCO CONCRETO, PARA FUNDAÇÃO	M3	45,00
16.3	CONCRETO ARMADO COM BETONEIRA FCK=20MPA CONTROLE TIPOB (PREPARO E LANÇAMENTO) EM ESTRUTURAS	M3	17,50
16.4	ALVENARIA DE 1/2 VEZ EM TIJOLO CERAMICO 6 FUROS, ALTURA H=2,80M	M2	224,00
16.5	CHAPISCO APLICADO EM ALVENARIAS DE ESTRUTURAS DE CONCRETO INTERNAS, COM COLHER DE PEDREIRO, ARGAMASSA TRAÇO 1:3 COM PREPARO EM BETONEIRA	M2	448,00
16.6	REBOCO MASSA ÚNICA, PARA RECEBIMENTO DE PINTURA, EM ARGAMASSA TRAÇO 1:2:8, PREPARO MECANICO COM BETONEIRA 400L, APLICADA MANUALMENTE EM TETO, ESPESSURA DE 20MM, COM EXECUÇÃO DE TALISCAS	M2	448,00
16.7	CAIAÇÃO INT OU EXT SOBRE REVESTIMENTO LISO C/ADOCÃO DE FIXADOR COM DUAS DEMAÕES	M2	448,00
17	LIMPEZA DA OBRA		
17.1	LIMPEZA E ENTREGA DA OBRA	M2	926,00

Alto Alegre do Maranhão (MA), 28 de abril de 2023

HT CONSTRUÇÕES LTDA-EPP
Severino Rodrigues Barbosa
Representante Legal
RG. 457981954-SSP-MA
CPF. 7610915181-15



CERTIDÃO NEGATIVA DE CONTAS JULGADAS IRREGULARES
(Válido somente com a apresentação do CPF)

CPF: **067.188.263-59**

CÓDIGO DE VALIDAÇÃO: **1713708882889**

O Tribunal de Contas do Estado do Maranhão CERTIFICA, ressalvada a existência de processos em trâmite, não possuir registro de contas julgadas irregulares de responsabilidade da pessoa física, inscrita no CPF/MF sob nº **067.188.263-59**

A consulta foi realizada com base nas informações registradas no Sistema de Processo Eletrônico - SPE do Tribunal de Contas, e nos termos da Portaria nº 1294, de 13 de novembro de 2013.

A aceitação desta certidão está condicionada à finalidade para a qual foi emitida e à verificação de sua autenticidade no endereço eletrônico <<http6://www.tce.ma.gov.br/spe/certidaopessoafisica.zul>>.

Emitida em: **Apr 21, 2024**


Válida até: **May 21, 2024**



Número controle: **1713708882889** Para conferir o original, leia o QR Code ao lado ou autentique no site tce.ma.gov.br







Improbidade Administrativa e Inelegibilidade

Certidão Negativa

Fis. nº

659

ASL
Rubrica

Certifico que nesta data (21/04/2024 às 10:59) NÃO CONSTA no Cadastro Nacional de Condenações Cíveis por Ato de Improbidade Administrativa e Inelegibilidade registros de condenação com trânsito em julgado ou sanção ativa quanto ao CPF nº 067.188.263-59.

A condenação por atos de improbidade administrativa não implica automático e necessário reconhecimento da inelegibilidade do condenado.

Para consultas sobre inelegibilidade acesse portal do TSE em <http://divulgacandcontas.tse.jus.br/>

Esta certidão é expedida gratuitamente. Sua autenticidade pode ser por meio do número de controle 6625.1BD9.D73D.7993 no seguinte endereço: https://www.cnj.jus.br/improbidade_adm/autenticar_certidao.php



PODER JUDICIÁRIO
JUSTIÇA DO TRABALHO

Página 1 de 1

Fis. nº

660

[Assinatura]
Rubrica

CERTIDÃO NEGATIVA DE DÉBITOS TRABALHISTAS

Nome: FERNANDA SARAIVA BARBOSA

CPF: 067.188.263-59

Certidão nº: 27788406/2024

Expedição: 21/04/2024, às 08:55:09

Validade: 18/10/2024 - 180 (cento e oitenta) dias, contados da data de sua expedição.

Certifica-se que **FERNANDA SARAIVA BARBOSA**, inscrito(a) no CPF sob o nº **067.188.263-59**, **NÃO CONSTA** como inadimplente no Banco Nacional de Devedores Trabalhistas.

Certidão emitida com base nos arts. 642-A e 883-A da Consolidação das Leis do Trabalho, acrescentados pelas Leis ns.º 12.440/2011 e 13.467/2017, e no Ato 01/2022 da CGJT, de 21 de janeiro de 2022. Os dados constantes desta Certidão são de responsabilidade dos Tribunais do Trabalho.

No caso de pessoa jurídica, a Certidão atesta a empresa em relação a todos os seus estabelecimentos, agências ou filiais.

A aceitação desta certidão condiciona-se à verificação de sua autenticidade no portal do Tribunal Superior do Trabalho na Internet (<http://www.tst.jus.br>).

Certidão emitida gratuitamente.

INFORMAÇÃO IMPORTANTE

Do Banco Nacional de Devedores Trabalhistas constam os dados necessários à identificação das pessoas naturais e jurídicas inadimplentes perante a Justiça do Trabalho quanto às obrigações estabelecidas em sentença condenatória transitada em julgado ou em acordos judiciais trabalhistas, inclusive no concernente aos recolhimentos previdenciários, a honorários, a custas, a emolumentos ou a recolhimentos determinados em lei; ou decorrentes de execução de acordos firmados perante o Ministério Público do Trabalho, Comissão de Conciliação Prévia ou demais títulos que, por disposição legal, contiver força executiva.

PODER JUDICIÁRIO
JUSTIÇA DO TRABALHO

Fis. nº

661

Cassil
Rubrica**CERTIDÃO NEGATIVA DE DÉBITOS TRABALHISTAS**

Nome: TRIADE ENGENHARIA E CONSULTORIA LTDA (MATRIZ E FILIAIS)

CNPJ: 46.457.629/0001-66

Certidão nº: 27788083/2024

Expedição: 21/04/2024, às 08:53:21

Validade: 18/10/2024 - 180 (cento e oitenta) dias, contados da data de sua expedição.

Certifica-se que **TRIADE ENGENHARIA E CONSULTORIA LTDA (MATRIZ E FILIAIS)**, inscrito(a) no CNPJ sob o nº **46.457.629/0001-66**, **NÃO CONSTA** como inadimplente no Banco Nacional de Devedores Trabalhistas.

Certidão emitida com base nos arts. 642-A e 883-A da Consolidação das Leis do Trabalho, acrescentados pelas Leis ns.º 12.440/2011 e 13.467/2017, e no Ato 01/2022 da CGJT, de 21 de janeiro de 2022.

Os dados constantes desta Certidão são de responsabilidade dos Tribunais do Trabalho.

No caso de pessoa jurídica, a Certidão atesta a empresa em relação a todos os seus estabelecimentos, agências ou filiais.

A aceitação desta certidão condiciona-se à verificação de sua autenticidade no portal do Tribunal Superior do Trabalho na Internet (<http://www.tst.jus.br>).

Certidão emitida gratuitamente.

INFORMAÇÃO IMPORTANTE

Do Banco Nacional de Devedores Trabalhistas constam os dados necessários à identificação das pessoas naturais e jurídicas inadimplentes perante a Justiça do Trabalho quanto às obrigações estabelecidas em sentença condenatória transitada em julgado ou em acordos judiciais trabalhistas, inclusive no concernente aos recolhimentos previdenciários, a honorários, a custas, a emolumentos ou a recolhimentos determinados em lei; ou decorrentes de execução de acordos firmados perante o Ministério Público do Trabalho, Comissão de Conciliação Prévia ou demais títulos que, por disposição legal, contiver força executiva.



Fis. nº

662

CASSI
LORICA

MINISTÉRIO DO TRABALHO E EMPREGO
SECRETARIA DE INSPEÇÃO DO TRABALHO

CERTIDÃO

EMPREGADOR: TRIADE ENGENHARIA E CONSULTORIA LTDA

CNPJ: 46.457.629/0001-66

CERTIDÃO EMITIDA em 21/04/2024, às 11:22:16

Conforme os registros administrativos do Sistema de Escrituração Digital das Obrigações Fiscais, Previdenciárias e Trabalhistas (eSocial), recebidos e processados até a data abaixo informada, certifica-se que o empregador acima identificado está, na data de processamento dos dados, desobrigado de reservar percentual de vagas aos aprendizes, nos termos do art. 429, caput, da CLT.

Data do processamento dos dados: 05/04/2024

1. Esta certidão reflete tão somente os dados constantes dos registros administrativos do eSocial. Esses dados são declarados pelo próprio empregador, não havendo validação por parte da Secretaria de Inspeção do Trabalho.
2. A periodicidade de atualização das certidões é mensal. Nenhuma informação enviada ao eSocial a partir do dia anterior ao da data de processamento dos dados foi considerada para emissão deste documento. As informações enviadas ao eSocial posteriormente serão refletidas nas certidões a partir da próxima data de processamento.
3. Esta certidão não abrange autos de infração e decisões judiciais relativos à obrigação de preencher vagas de Aprendizagem Profissional, conforme art. 429, caput, da CLT.
4. Para todos os fins legais, inclusive no que concerne à comprovação de regularidade prevista na Lei nº 14.133, de 2021, esta certidão terá validade exclusivamente para este estabelecimento. Outro estabelecimento desta mesma empresa, que intencione a contratação em processo de licitação e de contrato administrativo, precisa apresentar certidão específica com seu CNPJ completo.
5. A autenticidade desta certidão poderá ser confirmada no endereço <https://certidoes.sit.trabalho.gov.br/aprendiz/verificar> com o código de verificação **6Ft22nAEdw6XB72**.

Dautin Blockchain
Rua Dagoberto Nogueira, 100
Ed. Torre Azul - 11º Andar
Sala 1101, Centro, Itajaí - SC
(47) 3514-7599 | (47) 99748-2223
www.dautin.com | dautin@dautin.com

Fis. nº

663

CASA
CIVIL



Prova de Autenticidade válida até 11/08/2024

CERTIFICADO DE PROVA DE AUTENTICIDADE ELETRÔNICA

A Dautin Blockchain CERTIFICA para os devidos fins de direito que, o arquivo digital especificado com o tipo documental **Autenticação** e representado pela função hash criptográfica conhecida como SHA-256, de código **7f4c74753eb4ecba1fb3b12311eb31e9720dd9f39848070d69a19e5a1051dc96** foi autenticado de acordo com as Legislações e normas vigentes¹ através da rede blockchain Binance Smart Chain, sob o identificador único denominado NID **210935** dentro do sistema.

A autenticação eletrônica do documento intitulado "**CONSTRUÇÃO DE PREDIO DE 2 PAVIMENTOS AVENIDA S. SEBASTIÃO**", cujo assunto é descrito como "**CONSTRUÇÃO DE PREDIO DE 2 PAVIMENTOS AVENIDA S. SEBASTIÃO**", faz prova de que em **13/05/2024 13:28:59**, o responsável **Fernanda Saraiva Barbosa (067.***.***-59)** tinha posse do arquivo com as mesmas características que foram reproduzidas na prova de autenticidade, sendo de Fernanda Saraiva Barbosa a responsabilidade, única e exclusiva, pela idoneidade do documento apresentado a Dautin Blockchain

Este CERTIFICADO foi emitido em **13/05/2024 13:33:11** através do sistema de autenticação eletrônica da empresa Dautin Blockchain de acordo com o Art. 10, § 2º da MP 2200-2/2001, Art. 107 do Código Civil e Art. 411, em seus §§ 2º e 3º do Código de Processo Civil, estando dessa maneira de acordo para o cumprimento do Decreto 10278/2020.

Para mais informações sobre a operação acesse o site <https://www.dautin.com> e informe o código da transação blockchain **0xe0e60fa2e697d51a0571ddfbbc3c90399a05b3f8a4d760a7b025d179fbc3f933**. Também é possível acessar a consulta através da rede blockchain em <https://bscscan.com/>

¹ Legislação Vigente: Medida Provisória nº 2200-2/2001, Código Civil e Código de Processo Civil.

DAUTIN
BLOCKCHAIN



Presidência da República Casa Civil
Subchefia para Assuntos Jurídicos
MEDIDA PROVISÓRIA 2.200-2
DE 24 DE AGOSTO DE 2001.



FILTROS APLICADOS:

Busca livre: 46457629000166

LIMPAR

Data da consulta: 21/04/2024 11:00:59

Data da última atualização: 04/2024 (Sistema Integrado de Registro do CEIS/CNEP - CEIS), 04/2024 (Diário Oficial da União - CEAF), 04/2024 (Sistema Integrado de Administração Financeira do Governo Federal (SIAFI) - CEPIM), 04/2024 (Sistema Integrado de Registro do CEIS/CNEP - CNEP), 04/2024 (Sistema Integrado de Registro do CEIS/CNEP - Acordos de Leniência)

DETALHAR	CADASTRO	CNPJ/CPF SANCIONADO	NOME SANCIONADO	UF SANCIONADO	ÓRGÃO/ENTIDADE SANCIONADORA	CATEGORIA SANÇÃO	DATA DE PUBLICAÇÃO DA SANÇÃO	VALOR DA MULTA	QUANTIDADE
Nenhum registro encontrado									



FIS. nº 669
RUBRICA

FILTROS APLICADOS:

Busca livre: 06718826359

LIMPAR

Data da consulta: 21/04/2024 11:00:59

Data da última atualização: 04/2024 (Sistema Integrado de Registro do CEIS/CNEP - CEIS), 04/2024 (Diário Oficial da União - CEAF), 04/2024 (Sistema Integrado de Administração Financeira do Governo Federal (SIAFI) - CEPIM), 04/2024 (Sistema Integrado de Registro do CEIS/CNEP - CNEP), 04/2024 (Sistema Integrado de Registro do CEIS/CNEP - Acordos de Leniência)

DETALHAR	CADASTRO	CNPJ/CPF SANCIONADO	NOME SANCIONADO	UF SANCIONADO	ÓRGÃO/ENTIDADE SANCIONADORA	CATEGORIA SANÇÃO	DATA DE PUBLICAÇÃO DA SANÇÃO	VALOR DA MULTA	QUANTIDADE
Nenhum registro encontrado									

Fls. nº 665
Rubrica



TRIBUNAL DE CONTAS DA UNIÃO



Consulta Consolidada de Pessoa Jurídica

Este relatório tem por objetivo apresentar os resultados consolidados de consultas eletrônicas realizadas diretamente nos bancos de dados dos respectivos cadastros. A responsabilidade pela veracidade do resultado da consulta é do Órgão gestor de cada cadastro consultado. A informação relativa à razão social da Pessoa Jurídica é extraída do Cadastro Nacional da Pessoa Jurídica, mantido pela Receita Federal do Brasil.

Consulta realizada em: 21/04/2024 10:56:29

Informações da Pessoa Jurídica:

Razão Social: **TRIADE ENGENHARIA E CONSULTORIA LTDA**
CNPJ: **46.457.629/0001-66**

Resultados da Consulta Eletrônica:

Órgão Gestor: **TCU**
Cadastro: **Licitantes Inidôneos**
Resultado da consulta: **Nada Consta**

Para acessar a certidão original no portal do órgão gestor, clique [AQUI](#).

Órgão Gestor: **CNJ**
Cadastro: **CNIA - Cadastro Nacional de Condenações Cíveis por Ato de Improbidade Administrativa e Inelegibilidade**
Resultado da consulta: **Nada Consta**

Para acessar a certidão original no portal do órgão gestor, clique [AQUI](#).

Órgão Gestor: **Portal da Transparência**
Cadastro: **Cadastro Nacional de Empresas Inidôneas e Suspensas**
Resultado da consulta: **Nada Consta**

Para acessar a certidão original no portal do órgão gestor, clique [AQUI](#).

Órgão Gestor: **Portal da Transparência**
Cadastro: **CNEP - Cadastro Nacional de Empresas Punidas**
Resultado da consulta: **Nada Consta**

Para acessar a certidão original no portal do órgão gestor, clique [AQUI](#).

Obs: A consulta consolidada de pessoa jurídica visa atender aos princípios de simplificação e racionalização de serviços públicos digitais. Fundamento legal: Lei nº 12.965, de 23 de abril de 2014, Lei nº 13.460, de 26 de junho de 2017, Lei nº 13.726, de 8 de outubro de 2018, Decreto nº 8.638 de 15, de janeiro de 2016.



Fis. nº

667

Assinatura
Rubrica

Sistema de Cadastramento Unificado de Fornecedores - SICAF

Certificado de Registro Cadastral - CRC

(Emissão conforme art. 17 da Instrução Normativa nº 03, de 26 abril de 2018)

CNPJ: 46.457.629/0001-66

Razão Social: TRIADE ENGENHARIA E CONSULTORIA LTDA

Atividade Econômica Principal:

7112-0/00 - SERVIÇOS DE ENGENHARIA

Endereço:


RUA DA CAEMA, 92 - CENTRO - 65.468-000 - MATÕES DO NORTE / Maranhão

Observações:

A veracidade das informações poderá ser verificada no endereço <https://comprasnet.gov.br>.
Este certificado não substitui os documentos exigidos em lei.

Emitido em: 19/04/2024 12:17

1 de 1




Sistema de Cadastramento Unificado de Fornecedores - SICAF

Relatório de Ocorrências Ativas

Dados do Fornecedor

CNPJ: 46.457.629/0001-66
Razão Social: TRIADE ENGENHARIA E CONSULTORIA LTDA
Nome Fantasia: TRIADE ENGENHARIA E CONSULTORIA
Situação do Fornecedor: Credenciado

Nenhum registro de Ocorrência Ativa encontrado para o fornecedor



Improbidade Administrativa e Inelegibilidade

Certidão Negativa

Fls. nº

669

Rubrica

Certifico que nesta data (21/04/2024 às 11:00) NÃO CONSTA no Cadastro Nacional de Condenações Cíveis por Ato de Improbidade Administrativa e Inelegibilidade registros de condenação com trânsito em julgado ou sanção ativa quanto ao CNPJ nº 46.457.629/0001-66.

A condenação por atos de improbidade administrativa não implica automático e necessário reconhecimento da inelegibilidade do condenado.

Para consultas sobre inelegibilidade acesse portal do TSE em <http://divulgacandcontas.tse.jus.br/>

Esta certidão é expedida gratuitamente. Sua autenticidade pode ser por meio do número de controle 6625.1BF5.CFFA.2021 no seguinte endereço: https://www.cnj.jus.br/improbidade_adm/autenticar_certidao.php



TRIBUNAL DE CONTAS DA UNIÃO

CERTIDÃO NEGATIVA DE
CONTAS JULGADAS IRREGULARES

Nome completo: **TRIADE ENGENHARIA E CONSULTORIA LTDA**
CPF/CNPJ: **46.457.629/0001-66**

O Tribunal de Contas da União CERTIFICA, para os devidos fins e a pedido do interessado, que, na presente data, em consulta aos sistemas informatizados do TCU, considerados os julgados do Tribunal e o cadastro de responsáveis por contas julgadas irregulares, **NÃO CONSTA nenhuma CONTA JULGADA IRREGULAR** em nome do (a) requerente acima identificado(a).

A consulta para emissão desta certidão considerou os processos nos quais o Tribunal se manifestou em decisão definitiva do Tribunal pelo julgamento de contas irregulares desde a data do respectivo acórdão condenatório. Foram excluídos os lançamentos relativos a processos em tramitação que ainda não foram objeto de deliberação deste Tribunal, os arquivados por decisão terminativa e aqueles cujas condenações foram tornadas insubsistentes por decisão judicial ou por decisão definitiva em recurso neste Tribunal, transitadas em julgado.

Certidão emitida às 10:56:58 do dia 21/04/2024, com validade de trinta dias a contar da emissão.

A veracidade das informações aqui prestadas podem ser confirmadas no sítio <http://contasirregulares.tcu.gov.br>, na opção "Verificar certidão emitida".

Código de controle da certidão: 23MH210424105658

Atenção: qualquer rasura ou emenda invalidará este documento.



TRIBUNAL DE CONTAS DA UNIÃO

**CERTIDÃO NEGATIVA DE
CONTAS JULGADAS IRREGULARES**

Nome completo: **FERNANDA SARAIVA BARBOSA**
CPF/CNPJ: **067.188.263-59**

O Tribunal de Contas da União **CERTIFICA**, para os devidos fins e a pedido do interessado, que, na presente data, em consulta aos sistemas informatizados do TCU, considerados os julgados do Tribunal e o cadastro de responsáveis por contas julgadas irregulares, **NÃO CONSTA** nenhuma **CONTA JULGADA IRREGULAR** em nome do (a) requerente acima identificado(a).

A consulta para emissão desta certidão considerou os processos nos quais o Tribunal se manifestou em decisão definitiva do Tribunal pelo julgamento de contas irregulares desde a data do respectivo acórdão condenatório. Foram excluídos os lançamentos relativos a processos em tramitação que ainda não foram objeto de deliberação deste Tribunal, os arquivados por decisão terminativa e aqueles cujas condenações foram tornadas insubsistentes por decisão judicial ou por decisão definitiva em recurso neste Tribunal, transitadas em julgado.

Certidão emitida às 10:57:27 do dia 21/04/2024, com validade de trinta dias a contar da emissão.

A veracidade das informações aqui prestadas podem ser confirmadas no sítio <http://contasirregulares.tcu.gov.br>, na opção "*Verificar certidão emitida*".

Código de controle da certidão: 030Y210424105727

Atenção: qualquer rasura ou emenda invalidará este documento.



TRIBUNAL DE CONTAS DA UNIÃO
CERTIDÃO NEGATIVA
DE
LICITANTES INIDÔNEOS

Nome completo: **TRIADE ENGENHARIA E CONSULTORIA LTDA**

CPF/CNPJ: **46.457.629/0001-66**

O Tribunal de Contas da União **CERTIFICA** que, na presente data, o (a) requerente acima identificado(a) **NÃO CONSTA** da relação de responsáveis inidôneos para participar de licitação na administração pública federal, por decisão deste Tribunal, nos termos do art. 46 da Lei nº 8.443/92 (Lei Orgânica do TCU).

Não constam da relação consultada para emissão desta certidão os responsáveis ainda não notificados do teor dos acórdãos condenatórios, aqueles cujas condenações tenham tido seu prazo de vigência expirado, bem como aqueles cujas apreciações estejam suspensas em razão de interposição de recurso com efeito suspensivo ou de decisão judicial.

Certidão emitida às 10:58:14 do dia 21/04/2024, com validade de trinta dias a contar da emissão.

A veracidade das informações aqui prestadas podem ser confirmadas no sítio <https://contas.tcu.gov.br/ords/f?p=INABILITADO:5>

Código de controle da certidão: JKYA210424105814

Atenção: qualquer rasura ou emenda invalidará este documento.



TRIBUNAL DE CONTAS DA UNIÃO
CERTIDÃO NEGATIVA
DE
LICITANTES INIDÔNEOS

(Válida somente com a apresentação do CPF)

Nome completo: **FERNANDA SARAIVA BARBOSA**

CPF/CNPJ: **067.188.263-59**

O Tribunal de Contas da União CERTIFICA que, na presente data, o (a) requerente acima identificado(a) NÃO CONSTA da relação de responsáveis inidôneos para participar de licitação na administração pública federal, por decisão deste Tribunal, nos termos do art. 46 da Lei nº 8.443/92 (Lei Orgânica do TCU).

Não constam da relação consultada para emissão desta certidão os responsáveis ainda não notificados do teor dos acórdãos condenatórios, aqueles cujas condenações tenham tido seu prazo de vigência expirado, bem como aqueles cujas apreciações estejam suspensas em razão de interposição de recurso com efeito suspensivo ou de decisão judicial.

Certidão emitida às 10:58:38 do dia 21/04/2024, com validade de trinta dias a contar da emissão.

A veracidade das informações aqui prestadas podem ser confirmadas no sítio <https://contas.tcu.gov.br/ords/f?p=INABILITADO:5>

Código de controle da certidão: EP5H210424105838

Atenção: qualquer rasura ou emenda invalidará este documento.

p>



ESTADO DO MARANHÃO
SECRETARIA DE ESTADO DA FAZENDA

EMPRESA
FÁCIL

Fis. nº 674

Assinatura
Rubrica

INSCRIÇÃO ESTADUAL: 127569138

Nome / Razão Social: TRIADE ENGENHARIA E CONSULTORIA LTDA

CNPJ: 46.457.629/0001-66

Endereço: RUA DA CAEMA, CENTRO CEP: 65468000 no município de Matões do Norte/

Atividade Principal: 7112-0/00 - Serviços de engenharia

Atividade(s) Secundária(s) 4530-7/05 - Comércio a varejo de pneumáticos e câmaras-de-ar, 4635-4/01 - Comércio atacadista de água mineral, 4520-0/01 - Serviços de manutenção e reparação mecânica de veículos automotores, 8211-3/00 - Serviços combinados de escritório e apoio administrativo, 7731-4/00 - Aluguel de máquinas e equipamentos agrícolas sem operador, 4530-7/01 - Comércio por atacado de peças e acessórios novos para veículos automotores, 4744-0/99 - Comércio varejista de materiais de construção em geral, 4120-4/00 - Construção de edifícios, 7119-7/04 - Serviços de perícia técnica relacionados à segurança do trabalho, 4222-7/01 - Construção de redes de abastecimento de água, coleta de esgoto e construções correlatas, exceto obras de irrigação, 4313-4/00 - Obras de terraplenagem, 7732-2/02 - Aluguel de andaimes, 4399-1/05 - Perfuração e construção de poços de água, 4530-7/03 - Comércio a varejo de peças e acessórios novos para veículos automotores, 4222-7/02 - Obras de irrigação, 3313-9/01 - Manutenção e reparação de geradores, transformadores e motores elétricos, 7711-0/00 - Locação de automóveis sem condutor, 4391-6/00 - Obras de fundações, 4929-9/01 - Transporte rodoviário coletivo de passageiros, sob regime de fretamento, municipal, 4312-6/00 - Perfurações e sondagens, 4744-0/01 - Comércio varejista de ferragens e ferramentas, 4321-5/00 - Instalação e manutenção elétrica, 4213-8/00 - Obras de urbanização - ruas, praças e calçadas, 4744-0/04 - Comércio varejista de cal, areia, pedra britada, tijolos e telhas, 4322-3/03 - Instalações de sistema de prevenção contra incêndio, 7732-2/01 - Aluguel de máquinas e equipamentos para construção sem operador, exceto andaimes, 4211-1/01 - Construção de rodovias e ferrovias, 8130-3/00 - Atividades paisagísticas, 3314-7/12 - Manutenção e reparação de tratores agrícolas, 4311-8/02 - Preparação de canteiro e limpeza de terreno, 4399-1/01 - Administração de obras, 4329-1/03 - Instalação, manutenção e reparação de elevadores, escadas e esteiras rolantes, 4299-5/01 - Construção de instalações esportivas e recreativas, 4741-5/00 - Comércio varejista de tintas e materiais para pintura, 4929-9/02 - Transporte rodoviário coletivo de passageiros, sob regime de fretamento, intermunicipal, interestadual e internacional, 6821-8/01 - Corretagem na compra e venda e avaliação de imóveis, 4742-3/00 - Comércio varejista de material elétrico, 8599-6/04 - Treinamento em desenvolvimento profissional e gerencial, 3812-2/00 - Coleta de resíduos perigosos, 4322-3/02 - Instalação e manutenção de sistemas centrais de ar condicionado, de ventilação e refrigeração, 4322-3/01 - Instalações hidráulicas, sanitárias e de gás, 4399-1/04 - Serviços de operação e fornecimento de equipamentos para transporte e elevação de cargas e pessoas para uso em obras, 4292-8/02 - Obras de montagem industrial, 7111-1/00 - Serviços de arquitetura, 4221-9/02 - Construção de estações e redes de distribuição de energia elétrica, 4329-1/04 - Montagem e instalação de sistemas e equipamentos de iluminação e sinalização em vias públicas, portos e aeroportos, 3811-4/00 - Coleta de resíduos não-perigosos, 7119-7/01 - Serviços de cartografia, topografia e geodésia, 3314-7/17 - Manutenção e reparação de máquinas e equipamentos de terraplenagem, pavimentação e construção, exceto tratores, 4923-0/02 - Serviço de transporte de passageiros - locação de automóveis com motorista, 7119-7/03 - Serviços de desenho técnico relacionados à arquitetura e engenharia, 4924-8/00 - Transporte escolar, 8122-2/00 - Imunização e controle de pragas urbanas, 4757-1/00 - Comércio varejista especializado de peças e acessórios para aparelhos eletroeletrônicos para uso doméstico, exceto informática e comunicação

São Luis, quinta, 18 de abril de 2024

Código de Autenticidade: **9C1YGBBR**

Observação: Os dados acima estão baseados em informações fornecidas pelo próprio contribuinte cadastrado. Não valem como certidão de sua efetiva existência de fato e de direito, não são oponíveis à Fazenda e nem excluem a responsabilidade tributária derivada de operações com ele ajustadas.

Marcellus Ribeiro Alves
SECRETÁRIO DE ESTADO DA FAZENDA

Fis. nº 675
Marcellus Ribeiro Alves
Rubrica





Fis. nº

676

Sistema de Cadastramento Unificado de Fornecedores - SICAF

Declaração

Declaramos para os fins exigidos na legislação, conforme documentação registrada no SICAF, que a situação do fornecedor no momento é a seguinte:

Dados do Fornecedor

CNPJ: 46.457.629/0001-66
Razão Social: TRIADE ENGENHARIA E CONSULTORIA LTDA
Nome Fantasia: TRIADE ENGENHARIA E CONSULTORIA
Situação do Fornecedor: Credenciado Data de Vencimento do Cadastro: 04/06/2024
Natureza Jurídica: SOCIEDADE EMPRESÁRIA LIMITADA
MEI: Não
Porte da Empresa: Empresa de Pequeno

Ocorrências e Impedimentos

Ocorrência: Nada Consta
Impedimento de Licitar: Nada Consta

Níveis cadastrados:

Automática: a certidão foi obtida através de integração direta com o sistema emissor. Manual: a certidão foi inserida manualmente pelo fornecedor.

I - Credenciamento**II - Habilitação Jurídica****III - Regularidade Fiscal e Trabalhista Federal**

Receita Federal e PGFN	Validade:	25/04/2024	Automática
FGTS	Validade:	28/04/2024	Automática
Trabalhista (http://www.tst.jus.br/certidao)	Validade:	02/09/2024	Automática

IV - Regularidade Fiscal Estadual/Distrital e Municipal

Receita Estadual/Distrital	Validade:	25/05/2024
Receita Municipal	Validade:	21/04/2024

V - Qualificação Técnica**VI - Qualificação Econômico-Financeira**

Validade: 30/04/2024

Esta declaração é uma simples consulta e não tem efeito legal

Emitido em: 19/04/2024 12:17

CPF: 067.XXX.XXX-59 Nome: FERNANDA SARAIVA BARBOSA

Ass: _____

1 de 1



Fis. nº 677

Assinatura
Rubrica

Sistema de Cadastramento Unificado de Fornecedores - SICAF

Relatório de Ocorrências Ativas Impeditivas de Licitar

Dados do Fornecedor

CNPJ: 46.457.629/0001-66
Razão Social: TRIADE ENGENHARIA E CONSULTORIA LTDA
Nome Fantasia: TRIADE ENGENHARIA E CONSULTORIA
Situação do Fornecedor: Credenciado

Nenhum registro de Ocorrência Ativa encontrado para o fornecedor



Sistema de Cadastramento Unificado de Fornecedores - SICAF

Relatório de Credenciamento

Dados do Fornecedor

CNPJ: 46.457.629/0001-66
Razão Social: TRIADE ENGENHARIA E CONSULTORIA LTDA
Nome Fantasia: TRIADE ENGENHARIA E CONSULTORIA
Situação do Fornecedor: Credenciado Data de Vencimento do Cadastro: 04/06/2024

Dados do Nível

Situação do Nível: Cadastrado

Dados do Fornecedor

Porte da Empresa: Empresa de Pequeno Porte
Natureza Jurídica: SOCIEDADE EMPRESÁRIA LIMITADA MEI: Não
Capital Social: R\$ 600.000,00 Data de Abertura da Empresa: 19/05/2022
CNAE Primário: 7112-0/00 - SERVIÇOS DE ENGENHARIA

- CNAE Secundário 1: 3313-9/01 - MANUTENÇÃO E REPARAÇÃO DE GERADORES,
- CNAE Secundário 2: 3314-7/12 - MANUTENÇÃO E REPARAÇÃO DE TRATORES AGRÍCOLAS
- CNAE Secundário 3: 3314-7/17 - MANUTENÇÃO E REPARAÇÃO DE MÁQUINAS E
- CNAE Secundário 4: 3811-4/00 - COLETA DE RESÍDUOS NÃO-PERIGOSOS
- CNAE Secundário 5: 3812-2/00 - COLETA DE RESÍDUOS PERIGOSOS
- CNAE Secundário 6: 4120-4/00 - CONSTRUÇÃO DE EDIFÍCIOS
- CNAE Secundário 7: 4211-1/01 - CONSTRUÇÃO DE RODOVIAS E FERROVIAS
- CNAE Secundário 8: 4213-8/00 - OBRAS DE URBANIZAÇÃO - RUAS, PRAÇAS E CALÇADAS
- CNAE Secundário 9: 4221-9/02 - CONSTRUÇÃO DE ESTAÇÕES E REDES DE DISTRIBUIÇÃO
- CNAE Secundário 10: 4222-7/01 - CONSTRUÇÃO DE REDES DE ABASTECIMENTO DE ÁGUA,
- CNAE Secundário 11: 4222-7/02 - OBRAS DE IRRIGAÇÃO
- CNAE Secundário 12: 4292-8/02 - OBRAS DE MONTAGEM INDUSTRIAL
- CNAE Secundário 13: 4299-5/01 - CONSTRUÇÃO DE INSTALAÇÕES ESPORTIVAS E
- CNAE Secundário 14: 4311-8/02 - PREPARAÇÃO DE CANTEIRO E LIMPEZA DE TERRENO
- CNAE Secundário 15: 4312-6/00 - PERFURAÇÕES E SONDAGENS
- CNAE Secundário 16: 4313-4/00 - OBRAS DE TERRAPLENAGEM
- CNAE Secundário 17: 4321-5/00 - INSTALAÇÃO E MANUTENÇÃO ELÉTRICA
- CNAE Secundário 18: 4322-3/01 - INSTALAÇÕES HIDRÁULICAS, SANITÁRIAS E DE GÁS
- CNAE Secundário 19: 4322-3/02 - INSTALAÇÃO E MANUTENÇÃO DE SISTEMAS CENTRAIS DE
- CNAE Secundário 20: 4322-3/03 - INSTALAÇÕES DE SISTEMA DE PREVENÇÃO CONTRA
- CNAE Secundário 21: 4329-1/03 - INSTALAÇÃO, MANUTENÇÃO E REPARAÇÃO DE
- CNAE Secundário 22: 4329-1/04 - MONTAGEM E INSTALAÇÃO DE SISTEMAS E
- CNAE Secundário 23: 4391-6/00 - OBRAS DE FUNDAÇÕES
- CNAE Secundário 24: 4399-1/01 - ADMINISTRAÇÃO DE OBRAS
- CNAE Secundário 25: 4399-1/04 - SERVIÇOS DE OPERAÇÃO E FORNECIMENTO DE

Relatório de Credenciamento

Fis. nº

679

CNAE Secundário 26:	4399-1/05 - PERFURAÇÃO E CONSTRUÇÃO DE POÇOS DE ÁGUA
CNAE Secundário 27:	4520-0/01 - SERVIÇOS DE MANUTENÇÃO E REPARAÇÃO MECÂNICA DE
CNAE Secundário 28:	4530-7/01 - COMÉRCIO POR ATACADO DE PEÇAS E ACESSÓRIOS
CNAE Secundário 29:	4530-7/03 - COMÉRCIO A VAREJO DE PEÇAS E ACESSÓRIOS NOVOS
CNAE Secundário 30:	4530-7/05 - COMÉRCIO A VAREJO DE PNEUMÁTICOS E CÂMARAS-DE-
CNAE Secundário 31:	4635-4/01 - COMÉRCIO ATACADISTA DE ÁGUA MINERAL
CNAE Secundário 32:	4741-5/00 - COMÉRCIO VAREJISTA DE TINTAS E MATERIAIS PARA
CNAE Secundário 33:	4742-3/00 - COMÉRCIO VAREJISTA DE MATERIAL ELÉTRICO
CNAE Secundário 34:	4744-0/01 - COMÉRCIO VAREJISTA DE FERRAGENS E FERRAMENTAS
CNAE Secundário 35:	4744-0/04 - COMÉRCIO VAREJISTA DE CAL, AREIA, PEDRA BRITADA,
CNAE Secundário 36:	4744-0/99 - COMÉRCIO VAREJISTA DE MATERIAIS DE CONSTRUÇÃO
CNAE Secundário 37:	4757-1/00 - COMÉRCIO VAREJISTA ESPECIALIZADO DE PEÇAS E
CNAE Secundário 38:	4923-0/02 - SERVIÇO DE TRANSPORTE DE PASSAGEIROS - LOCAÇÃO DE
CNAE Secundário 39:	4924-8/00 - TRANSPORTE ESCOLAR
CNAE Secundário 40:	4929-9/01 - TRANSPORTE RODOVIÁRIO COLETIVO DE PASSAGEIROS,
CNAE Secundário 41:	4929-9/02 - TRANSPORTE RODOVIÁRIO COLETIVO DE PASSAGEIROS,
CNAE Secundário 42:	6821-8/01 - CORRETAGEM NA COMPRA E VENDA E AVALIAÇÃO DE
CNAE Secundário 43:	7111-1/00 - SERVIÇOS DE ARQUITETURA
CNAE Secundário 44:	7119-7/01 - SERVIÇOS DE CARTOGRAFIA, TOPOGRAFIA E GEODÉSIA
CNAE Secundário 45:	7119-7/03 - SERVIÇOS DE DESENHO TÉCNICO RELACIONADOS À
CNAE Secundário 46:	7119-7/04 - SERVIÇOS DE PERÍCIA TÉCNICA RELACIONADOS À
CNAE Secundário 47:	7711-0/00 - LOCAÇÃO DE AUTOMÓVEIS SEM CONDUTOR
CNAE Secundário 48:	7731-4/00 - ALUGUEL DE MÁQUINAS E EQUIPAMENTOS AGRÍCOLAS
CNAE Secundário 49:	7732-2/01 - ALUGUEL DE MÁQUINAS E EQUIPAMENTOS PARA
CNAE Secundário 50:	7732-2/02 - ALUGUEL DE ANDAIMES
CNAE Secundário 51:	8122-2/00 - IMUNIZAÇÃO E CONTROLE DE PRAGAS URBANAS
CNAE Secundário 52:	8130-3/00 - ATIVIDADES PAISAGÍSTICAS
CNAE Secundário 53:	8211-3/00 - SERVIÇOS COMBINADOS DE ESCRITÓRIO E APOIO
CNAE Secundário 54:	8599-6/04 - TREINAMENTO EM DESENVOLVIMENTO PROFISSIONAL E

Dados para Contato

CEP: 65.468-000
Endereço: RUA DA CAEMA, 92 - CENTRO
Município / UF: MATÕES DO NORTE / Maranhão
Telefone: (98) 84785108
E-mail: ENG.FERNANDASARAIVA@OUTLOOK.COM

Dados do Responsável Legal

CPF: 067.188.263-59
Nome: FERNANDA SARAIVA BARBOSA

Relatório de Credenciamento

Fis. nº 680


Rubrica

Dados do Responsável pelo Cadastro

CPF: 067.188.263-59
Nome: FERNANDA SARAIVA BARBOSA
E-mail: phernanda_barbosa@hotmail.com

Sócios / Administradores

Dados do Sócio/Administrador 1

CPF: 067.188.263-59 Participação Societária: 100,00%
Nome: FERNANDA SARAIVA BARBOSA
Número do Documento: 0439903620120 Órgão Expedidor: SSP-MA
Data de Expedição: 09/12/2020
Estado Civil: Solteiro(a)
E-mail: eng.fernandasaraiva@outlook.com

Linhas Fornecimento

Serviços

809 - Consultoria / Assessoria - Engenharia

5622 - Obras Cíveis Públicas (Construção)

22225 - Serviço Engenharia





CNPJ:46.457.629/0001-66 INSC.ESTADUAL:127569138



DECLARAÇÃO FORMAL

A empresa **TRIADE ENGENHARIA E CONSULTORIA LTDA**, inscrita no CNPJ nº 46.457.629/0001-66, sediada na Rua da Caema, nº92, Centro, Matões do Norte - MA, CEP: 65.468-0000, por intermédio de seu representante legal a Sra. **FERNANDA SARAIVA BARBOSA**, Representante legal, portador da carteira de identidade nº 043990362012-0-SSP/MA e do CPF sob nº 067.188.263-59, **D E C L A R A**, por seu representante, infra-assinado e para fins de participação e habilitação no **CONCORRÊNCIA ELETRÔNICA Nº 001/2024 – DP**, declara:

a) está ciente e concorda com as condições contidas no edital e seus anexos, bem como de que a proposta apresentada compreende a integralidade dos custos para atendimento dos direitos trabalhistas assegurados na Constituição Federal, nas leis trabalhistas, nas normas infralegais, nas convenções coletivas de trabalho e nos termos de ajustamento de conduta vigentes na data de sua entrega em definitivo e que cumpre plenamente os requisitos de habilitação definidos no instrumento convocatório;

b) não emprega menor de 18 anos em trabalho noturno, perigoso ou insalubre e não emprega menor de 16 anos, salvo menor, a partir de 14 anos, na condição de aprendiz, nos termos do artigo 7º, XXXIII, da Constituição;

c) não possui empregados executando trabalho degradante ou forçado, observando o disposto nos incisos III e IV do art. 1º e no inciso III do art. 5º da Constituição Federal.

Matões do Norte - MA, 12 de maio de 2024

FERNANDA SARAIVA
BARBOSA:067188263
59

Assinado de forma digital por
FERNANDA SARAIVA
BARBOSA:06718826359
Dados: 2024.05.13 13:07:20 -03'00'

TRIADE ENGENHARIA E CONSULTORIA LTDA

Fernanda Saraiva Barbosa

Representante Legal
RG. 0439903620120-SSP-MA
CPF. 067.188.263-59



ENDEREÇO:

Rua da Caema, nº 92, Centro, Matões do Norte - MA, CEP: 65.468-000



E-MAIL:

eng.fernandasaraiva@outlook.com



CONTATO:

(98) 98525-3490 | (98)984785108



CNPJ:46.457.629/0001-66 INSC.ESTADUAL:127569138

Fis. nº 682

Rubrica

ANEXO IV DECLARAÇÃO FORMAL DE VISITA / VISTORIA OU DISPENSA FORMAL DE VISITA/VISTORIA

A empresa **TRIADE ENGENHARIA E CONSULTORIA LTDA**, inscrita no CNPJ nº 46.457.629/0001-66, sediada na Rua da Caema, nº92, Centro, Matões do Norte - MA, CEP: 65.468-0000, por intermédio de seu representante legal a Sra. **FERNANDA SARAIVA BARBOSA**, Representante legal, portador da carteira de identidade nº 043990362012-0-SSP/MA e do CPF sob nº 067.188.263-59, **DECLARA**, por seu representante, infra-assinado e para fins de participação e habilitação no **CONCORRÊNCIA ELETRÔNICA Nº 001/2024 – DP**, declara, expressamente que **OPTOU** por não realizar a visita/vistoria ao(s) local(is) de execução dos serviços, e que **ASSUME** todo e qualquer risco por essa decisão e **SE COMPROMETE** a prestar fielmente os serviços constante no edital e seus anexos.

DECLARAÇÃO DE LOCALIZAÇÃO E FUNCIONAMENTO

A empresa **TRIADE ENGENHARIA E CONSULTORIA LTDA**, inscrita no CNPJ nº 46.457.629/0001-66, sediada na Rua da Caema, nº92, Centro, Matões do Norte - MA, CEP: 65.468-0000, por intermédio de seu representante legal a Sra. **FERNANDA SARAIVA BARBOSA**, Representante legal, portador da carteira de identidade nº 043990362012-0-SSP/MA e do CPF sob nº 067.188.263-59, **DECLARA**, sendo o local e instalações adequados e compatíveis para o exercício do ramo de atividade da mesma.

Declaro ter ciência que o não cumprimento a exigência contida deste edital, ensejará automaticamente na inabilitação desta empresa.

Declaro que assumo inteira responsabilidade por todas as informações dispostas nesta declaração, eximindo a Prefeitura Municipal de DOM PEDRO – MA, de qualquer responsabilidade sobre as informações prestadas por esta empresa.

Declaro ainda, ter ciência que “a falsidade de declaração, resultará na inabilitação desta empresa e caracterizará o crime de que trata o Art. 299 do Código Penal, sem prejuízo do enquadramento em outras figuras penais e das sanções administrativas previstas na Lei e alterações posteriores, bem como demais normas pertinentes à espécie”.

COORDENADAS GEOGRAFICAS: -5.290574, -44.493741



ENDEREÇO:

Rua da Caema, nº 92, Centro, Matões do Norte - MA, CEP: 65.468-000



E-MAIL:

eng.fernandasaraiva@outlook.com



CONTATO:

(98) 98525-3490 | (98)984785108





CNPJ: 46.457.629/0001-66 INSC. ESTADUAL: 127569138

Fis. nº 683

Rubrica

RELATORIO FOTOGRAFICO



ENDEREÇO:
Rua da Caema, nº 92, Centro, Matões do Norte - MA, CEP: 65.468-000

E-MAIL:
eng.fernandasaraiva@outlook.com

CONTATO:
(98) 98525-3490 (98) 984785108



CNPJ:46.457.629/0001-66 INSC.ESTADUAL:127569138



**PREFEITURA MUNICIPAL DE DOM PEDRO- MA
COMISSÃO PERMANENTE DE LICITAÇÃO – CPL**

OBJETO: OBJETO: *Contratação da obra de ampliação do prédio da Escola Aristeu Falcão Costa, com mão-de-obra, ferramentas e equipamentos especializados, de acordo com os critérios básicos e normas técnicas, de interesse da Prefeitura Municipal Dom Pedro/MA*

MODALIDADE: *Concorrência nº 001/2024*

ABERTURA: *26/04/2024*

**DECLARAÇÃO DE ENQUADRAMENTO COMO MICROEMPRESA E
EMPRESA DE PEQUENO PORTE**

A empresa **TRIADE ENGENHARIA E CONSULTORIA LTDA**, inscrita no CNPJ nº 46.457.629/0001-66, sediada na Rua da Caema, nº92, Centro, Matões do Norte - MA, CEP: 65.468-0000, por intermédio de seu representante legal a Sra. **FERNANDA SARAIVA BARBOSA**, Representante legal, portador da carteira de identidade nº 043990362012-0-SSP/MA e do CPF sob nº 067.188.263-59, **D E C L A R A**, para os fins do disposto na Lei Complementar nº 123/2006, sob as sanções administrativas cabíveis e sob as penas da lei, que se enquadra como:

() MICROEMPRESA, conforme inc. I do art. 3º da Lei Complementar nº 123/2006

(**X**) **EMPRESA DE PEQUENO PORTE**, conforme inc. II do art. 3º da Lei Complementar nº 123/2006.

A licitante **D E C L A R A**, ainda, que não se enquadra em qualquer das hipóteses de exclusão no § 4 do art. 3º da mencionada lei, estando apta, portanto, a exercer o direito de preferência como critério de desempate no procedimento licitatório da **CONCORRÊNCIA Nº 001** epígrafe, realizado pela Prefeitura Municipal **DOM PEDRO- MA**.

DECLARAÇÃO DE SUJEIÇÃO E CONCORDÂNCIA AO EDITAL

A empresa **TRIADE ENGENHARIA E CONSULTORIA LTDA**, inscrita no CNPJ nº 46.457.629/0001-66, sediada na Rua da Caema, nº92, Centro, Matões do Norte - MA, CEP: 65.468-0000, por intermédio de seu representante legal a Sra. **FERNANDA SARAIVA BARBOSA**, Representante legal, portador da carteira de identidade nº 043990362012-0-SSP/MA e do CPF sob nº 067.188.263-59, que Concordamos integralmente e sem qualquer restrição com as condições expressas na **CONCORRÊNCIA Nº 001**, bem assim com as condições de contratação, estabelecidas na minuta do Contrato que nos foi fornecida com o Edital.



ENDEREÇO:

Rua da Caema, nº 92, Centro, Matões do Norte - MA, CEP: 65.468-000



E-MAIL:

eng.fernandasaraiva@outlook.com



CONTATO:

(98) 98525-3490 (98)984785108



CNPJ: 46.457.629/0001-66 INSC. ESTADUAL: 127569138

Fis. nº

685

Rubrica

Manteremos válida esta Proposta pelo prazo mínimo de 60 (sessenta) dias consecutivos, a contar da data da sua apresentação e abertura.

Temos conhecimento dos locais e das condições de execução dos serviços.

Esclarecemos, finalmente, que o portador desta proposta está autorizado e habilitado a prestar a essa Comissão os esclarecimentos e informações adicionais que forem considerados necessários, bem como, assinar, concordar, desistir, interpor recurso, firmar compromisso e todos os atos inerentes ao procedimento licitatório.

DECLARAÇÃO DE CUMPRIMENTO DO ART. 7º, XXXIII, DA CF/88

A empresa TRIADE ENGENHARIA E CONSULTORIA LTDA, inscrita no CNPJ nº 46.457.629/0001-66, sediada na Rua da Caema, nº92, Centro, Matões do Norte - MA, CEP: 65.468-0000, por intermédio de seu representante legal a Sra. FERNANDA SARAIVA BARBOSA. Representante legal, portador da carteira de identidade nº 043990362012-0-SSP/MA e do CPF sob nº 067.188.263-59, DECLARA para fins do disposto no inciso V do art. 27 da Lei Federal, que não emprega menor de dezoito anos em trabalho noturno, perigoso ou insalubre e não emprega menor de dezesseis anos, salvo na condição de aprendiz, admitida a partir dos 14 (quatorze) anos, nos termos do inciso XXXIII do Art. 7º da Constituição Federal de 1988.

DECLARAÇÃO DE CUMPRIMENTO DOS REQUISITOS DE HABILITAÇÃO

A empresa TRIADE ENGENHARIA E CONSULTORIA LTDA, inscrita no CNPJ nº 46.457.629/0001-66, sediada na Rua da Caema, nº92, Centro, Matões do Norte - MA, CEP: 65.468-0000, por intermédio de seu representante legal a Sra. FERNANDA SARAIVA



ENDEREÇO:

Rua da Caema, nº 92, Centro, Matões do Norte - MA, CEP: 65.468-000



E-MAIL:

eng.fernandasaraiva@outlook.com



CONTATO:

(98) 98525-3490 (98)984785108



CNPJ:46.457.629/0001-66 INSC.ESTADUAL:127569138



BARBOSA, Representante legal, portador da carteira de identidade nº 043990362012-0-SSP/MA e do CPF sob nº 067.188.263-59, D E C L A R A, em conformidade com a Lei.

1. Cumprimos com todos os requisitos de habilitação para este certame.
2. A proposta apresentada para participar desta licitação foi elaborada de maneira independente e o seu conteúdo não foi, no todo ou em parte, direta ou indiretamente, informado, discutido ou recebido de qualquer outro participante potencial ou de fato desta licitação, por qualquer meio ou por qualquer pessoa.

DECLARAÇÃO FORMAL DA EMPRESA LICITANTE (CONJUNTA)

A empresa **TRIADE ENGENHARIA E CONSULTORIA LTDA**, inscrita no CNPJ nº 46.457.629/0001-66, sediada na Rua da Caema, nº92, Centro, Matões do Norte - MA, CEP: 65.468-0000, por intermédio de seu representante legal a Sra. **FERNANDA SARAIVA BARBOSA**, Representante legal, portador da carteira de identidade nº 043990362012-0-SSP/MA e do CPF sob nº 067.188.263-59, D E C L A R A, Para fins de atendimento às exigências constantes dos dispositivos editalícios, declaro(amos) expressamente, sob as sanções administrativas cabíveis e sob as penas da lei, que:

- a) Tendo recebido todos os documentos integrantes do edital, tomamos conhecimento de todas as informações e das condições para o perfeito cumprimento das obrigações objeto da licitação, assim sendo, após análise, aceitamos e nos submetemos às todas as condições estabelecidas no edital acima referenciado, as disposições técnicas e a minuta contratual;
- b) Estamos de acordo com todas as condições exigidas no edital e seus anexos;
- c) Comprometemo-nos, formalmente, a executar os serviços, de acordo com os prazos e especificações que fazem parte deste instrumento e pelo preço e condições constantes da proposta aceita;
- d) Estamos cientes das condições da licitação, respondendo pela veracidade das informações constantes da documentação e proposta apresentada e que forneceremos quaisquer informações e documentações complementares solicitadas pela Comissão Permanente de Licitação;



ENDEREÇO:

Rua da Caema, nº 92, Centro, Matões do Norte - MA, CEP: 65.468-000



E-MAIL:

eng.fernandasaraiva@outlook.com



CONTATO:

(98) 98525-3490 (98)984785108



CNPJ:46.457.629/0001-66 INSC.ESTADUAL:127569138

Fis. nº

687

Rubrica

e) Sendo vencedora na presente licitação, utilizaremos na execução nos serviços, somente material de primeira qualidade, bem como, qualquer tipo de equipamento necessário a sua execução no instante em que forem solicitados, de acordo com a orientação da fiscalização da Prefeitura Municipal **DOM PEDRO - MA** sem nenhum ônus adicional;

f) Tem em disponibilidade todo o equipamento, instalações e pessoal técnico especializado necessário e essencial ao fiel cumprimento do objeto desta licitação;

g) Cumpre com as normas relativas à saúde e segurança no trabalho de seus empregados, reconhecendo ser a tarefa de sua exclusiva responsabilidade, nos termos da Lei nº 6.514/77;

h) O Responsável Técnico do nosso quadro permanente de funcionários conhece as normas vigentes no Manual de Especificações Técnicas relativas ao objeto licitado da Prefeitura Municipal de **DOM PEDRO - MA** as quais deverão ser obedecidas. Por ser expressão da verdade, firmamos a presente.

i) **DECLARO**, para fins de participação na que A empresa **TRIADE ENGENHARIA E CONSULTORIA LTDA**, inscrita no CNPJ nº 46.457.629/0001-66, sediada na Rua da Caema, nº92, Centro, Matões do Norte - MA, CEP: 65.468-0000, por intermédio de seu representante legal a Sra. **FERNANDA SARAIVA BARBOSA**, Representante legal, portador da carteira de identidade nº 043990362012-0-SSP/MA e do CPF sob nº 067.188.263-59 não vistoriou o (s) local (is) a ser (em) realizado (s) o objeto do edital, e que tomou conhecimento de todas as informações necessárias para cumprimento das obrigações pertinentes ao objeto desta licitação, e quem tem conhecimento das condições locais.

j) Estar ciente das condições desta licitação e que assume responsabilidade pela autenticidade de todos os documentos apresentados.

k) Que executará a obra de acordo com os projetos e as especificações técnicas fornecidas pela Prefeitura Municipal de **DOM PEDRO -MA**, disponibilizando pessoal técnico especializado e que tomará todas as medidas para assegurar um controle de qualidade adequado

l) Que manterá na obra, profissional indicado para fins de comprovação de qualificação técnica, admitindo-se a substituição por profissional de experiência equivalente ou superior, desde que aprovada pela Prefeitura Municipal **DOM PEDRO - MA**.



ENDEREÇO:

Rua da Caema, nº 92, Centro, Matões do Norte - MA, CEP: 65.468-000



E-MAIL:

eng.fernandasaraiva@outlook.com



CONTATO:

(98) 98525-3490 | (98)984785108



CNPJ:46.457.629/0001-66 INSC. ESTADUAL:127569138

Fis. nº 688


Rubrica

m) *Que manterá na obra, Livro Diário de Obras, onde deverão ser anotadas todas as ocorrências decorrentes do andamento dos serviços e outras julgadas necessárias ao perfeito acompanhamento da execução do Contrato.*

n) *As instalações e os equipamentos necessários à execução dos serviços estarão sujeitos a vistoria "in loco" pela Prefeitura Municipal PRESIDENTE VARGAS – MA, por ocasião da contratação e sempre que necessário, a exclusivo critério da CONTRATANTE.*

o) *Nos valores propostos estarão inclusos todos os custos operacionais, encargos previdenciários, trabalhistas, tributários, comerciais e quaisquer outros que incidam direta ou indiretamente na execução do objeto.*

p) *Está ciente e concorda com as condições contidas no edital e seus anexos, bem como de que a proposta apresentada compreende a integralidade dos custos para atendimento dos direitos trabalhistas assegurados na Constituição Federal, nas leis trabalhistas, nas normas infralegais, nas convenções coletivas de trabalho e nos termos de ajustamento de conduta vigentes na data de sua entrega em definitivo e que cumpre plenamente os requisitos de habilitação definidos no instrumento convocatório;*

q) *Não emprega menor de 18 anos em trabalho noturno, perigoso ou insalubre e não emprega menor de 16 anos, salvo menor, a partir de 14 anos, na condição de aprendiz, nos termos do artigo 7º, XXXIII, da Constituição;*

r) *Não possui empregados executando trabalho degradante ou forçado, observando o disposto nos incisos III e IV do art. 1º e no inciso III do art. 5º da Constituição Federal;*

s) *Cumprir as exigências de reserva de cargos para pessoa com deficiência e para reabilitado da Previdência Social, previstas em lei e em outras normas específicas.*

t) *Será verificado se o licitante apresentou declaração de que atende aos requisitos de habilitação, e o declarante responderá pela veracidade das informações prestadas, na forma da lei (art. 63, I, da Lei nº 14.133/2021).*

u) *DECLARA que cumpre as exigências de reserva de cargos para pessoa com deficiência e para reabilitado da Previdência Social, previstas em lei e em outras normas específicas.*

v) *DECLARA que suas propostas econômicas compreendem a integralidade dos custos para atendimento dos direitos trabalhistas assegurados na Constituição Federal, nas leis trabalhistas, nas normas infralegais, nas convenções coletivas de trabalho e nos termos de ajustamento de conduta vigentes na data de entrega das propostas.*



ENDEREÇO:

Rua da Caema, nº 92, Centro, Matões do Norte - MA, CEP: 65.468-000



E-MAIL:

eng.fernandasaraiva@outlook.com



CONTATO:

(98) 98525-3490 (98) 984785108

TRIADE ENGENHARIA E CONSULTORIA LTDA
 CNPJ: 46.457.629/0001-66
 RUA BARBOSA S/N, CENTRO, MATÕES DO NORTE - MA



CONCORRÊNCIA ELETRÔNICA Nº 001/2024 - DP
 DATA DA ABERTURA DO CERTAME: 26/04/2024
 VALIDADE DESTA PROPOSTA É DE 90 DIAS

Obra
 Contratação da obra de ampliação do prédio da Escola
 Aristeu Falcão Costa,
 com mão-de-obra, ferramentas e equipamentos
 especializados, de acordo com os
 critérios básicos e normas técnicas, de interesse da
 Prefeitura Municipal Dom Pedro/MA.

Bancos
 SINAPI - 12/2023 -
 Maranhão
 SBC - 02/2024 - Maranhão
 ORSE - 12/2023 - Sergipe
 SEINFRA - 028 - Ceará

Orçamento Sintético


Item	Código	Banco	Descrição	Und	Quant.	Valor Unit	Valor Unit com BDI	Total	Peso (%)
1			SERVIÇOS PRELIMINARES					18.090,88	6,53 %
1.1	51	ORSE	Placa de obra em chapa aço galvanizado, instalada - Rev 02_01/2022	m²	4,5	243,31	303,74	1.366,83	0,49 %
1.2	98459	SINAPI	TAPUME COM TELHA METÁLICA. AF_05/2018	m²	88,38	85,19	106,35	9.399,21	3,39 %
1.3	11703	ORSE	Barracão aberto para apoio à produção (carpintaria, central de armação, oficina, etc.) c/ tesouras, telha 4mm, piso em concreto desempolado	m²	9	142,88	178,37	1.605,33	0,58 %
1.4	98524	SINAPI	LIMPEZA MANUAL DE VEGETAÇÃO EM TERRENO COM ENXADA. AF_05/2018	m²	300	2,85	3,55	1.065,00	0,38 %
1.5	99059	SINAPI	LOCACAO CONVENCIONAL DE OBRA, UTILIZANDO GABARITO DE TÁBUAS CORRIDAS PONTALETADAS A CADA 2,00M - 2 UTILIZAÇÕES. AF_10/2018	M	75,45	49,42	61,69	4.654,51	1,68 %
2			RETIRADAS/DEMOLIÇÕES					642,55	0,23 %
2.1	7725	ORSE	Remoção de pintura látex (raspagem e/ou lixamento e/ou escovação)	m²	71,85	6,37	7,95	571,20	0,21 %
2.2	31	ORSE	Remoção de esquadria de madeira, com ou sem batente	m²	3,96	14,44	18,02	71,35	0,03 %
3			MOVIMENTO DE TERRAS PARA FUNDAÇÕES					1.752,55	0,63 %

Elis, nº 689
 Rubrica

3.1	93358	SINAPI	ESCAVAÇÃO MANUAL DE VALA COM PROFUNDIDADE MENOR OU IGUAL A 1,30 M. AF_02/2021	m³	13,27	77,18	96,35	1.278,56	0,46 %
3.2	100576	SINAPI	REGULARIZAÇÃO E COMPACTAÇÃO DE SUBLEITO DE SOLO PREDOMINANTEMENTE ARGILOSO. AF_11/2019	m²	24,56	1,92	2,39	58,69	0,02 %
3.3	C0096	SEINFRA	REATERRO APOLOADO	m³	6,17	53,92	67,31	415,30	0,15 %
4			FUNDAÇÕES					17.623,64	6,36 %
4.1			CONCRETO ARMADO PARA FUNDAÇÕES					11.456,35	4,13 %
4.1.1	95240	SINAPI	LASTRO DE CONCRETO MAGRO, APLICADO EM PISOS, LAJES SOBRE SOLO OU RADIERS, ESPESSURA DE 3 CM. AF_07/2016	m²	20	13,92	17,37	347,40	0,13 %
4.1.2	96535	SINAPI	FABRICAÇÃO, MONTAGEM E DESMONTAGEM DE FÔRMA PARA SAPATA, EM MADEIRA SERRADA, E=25 MM, 4 UTILIZAÇÕES. AF_06/2017	m²	30,24	134,36	167,73	5.072,15	1,83 %
4.1.3	92919	SINAPI	ARMAÇÃO DE ESTRUTURAS DIVERSAS DE CONCRETO ARMADO, EXCETO VIGAS, PILARES, LAJES E FUNDAÇÕES, UTILIZANDO AÇO CA-50 DE 10,0 MM -	KG	172,8	8,97	11,19	1.933,63	0,70 %
4.1.4	92921	SINAPI	ARMAÇÃO DE ESTRUTURAS DIVERSAS DE CONCRETO ARMADO, EXCETO VIGAS, PILARES, LAJES E FUNDAÇÕES, UTILIZANDO AÇO CA-50 DE 12,5 MM -	KG	86,4	7,29	9,10	786,24	0,28 %
4.1.5	92915	SINAPI	ARMAÇÃO DE ESTRUTURAS DIVERSAS DE CONCRETO ARMADO, EXCETO VIGAS, PILARES, LAJES E FUNDAÇÕES, UTILIZANDO AÇO CA-60 DE 5,0 MM -	KG	86,4	13,38	16,70	1.442,88	0,52 %
4.1.6	94965	SINAPI	CONCRETO FCK = 25MPA, TRAÇO 1:2,3:2,7 (EM MASSA SECA DE CIMENTO/ AREIA MÉDIA/ BRITA 1) - PREPARO MECÂNICO COM BETONEIRA 400 L. AF_05/2021	m³	4,32	347,50	433,81	1.874,05	0,68 %
4.2			CONCRETO ARMADO PARA FUNDAÇÕES - VIGA BALDRAME					6.167,29	2,23 %
4.2.1	96536	SINAPI	FABRICAÇÃO, MONTAGEM E DESMONTAGEM DE FÔRMA PARA VIGA BALDRAME, EM MADEIRA SERRADA, E=25 MM, 4 UTILIZAÇÕES. AF_06/2017	m²	19,45	66,97	83,60	1.626,02	0,59 %
4.2.2	92917	SINAPI	ARMAÇÃO DE ESTRUTURAS DIVERSAS DE CONCRETO ARMADO, EXCETO VIGAS, PILARES, LAJES E FUNDAÇÕES, UTILIZANDO AÇO CA-50 DE 8,0 MM -	KG	166,69	10,46	13,05	2.175,30	0,78 %
4.2.3	92915	SINAPI	ARMAÇÃO DE ESTRUTURAS DIVERSAS DE CONCRETO ARMADO, EXCETO VIGAS, PILARES, LAJES E FUNDAÇÕES, UTILIZANDO AÇO CA-60 DE 5,0 MM -	KG	69,46	13,38	16,70	1.159,98	0,42 %
4.2.4	94965	SINAPI	CONCRETO FCK = 25MPA, TRAÇO 1:2,3:2,7 (EM MASSA SECA DE CIMENTO/ AREIA MÉDIA/ BRITA 1) - PREPARO MECÂNICO COM BETONEIRA 400 L. AF_05/2021	m³	2,78	347,50	433,81	1.205,99	0,44 %
5			SUPERESTRUTURA					11.517,57	4,16 %




5.1			CONCRETO ARMADO - VIGAS						7.435,18	2,68 %
5.1.1	92468	SINAPI	MONTAGEM E DESMONTAGEM DE FÔRMA DE VIGA, ESCORAMENTO METÁLICO, PÉ-DIREITO SIMPLES, EM CHAPA DE MADEIRA PLASTIFICADA, 10 UTILIZAÇÕES.	m ²	24,31	85,80	107,11	2.603,84	0,94 %	
5.1.2	92917	SINAPI	ARMAÇÃO DE ESTRUTURAS DIVERSAS DE CONCRETO ARMADO, EXCETO VIGAS, PILARES, LAJES E FUNDAÇÕES, UTILIZANDO AÇO CA-50 DE 8,0 MM -	KG	121,55	10,46	13,05	1.586,22	0,57 %	
5.1.3	92915	SINAPI	ARMAÇÃO DE ESTRUTURAS DIVERSAS DE CONCRETO ARMADO, EXCETO VIGAS, PILARES, LAJES E FUNDAÇÕES, UTILIZANDO AÇO CA-60 DE 5,0 MM -	KG	104,18	13,38	16,70	1.739,80	0,63 %	
5.1.4	94965	SINAPI	CONCRETO FCK = 25MPA, TRAÇO 1:2,3:2,7 (EM MASSA SECA DE CIMENTO/ AREIA MÉDIA/ BRITA 1) - PREPARO MECÂNICO COM BETONEIRA 400 L. AF_05/2021	m ³	3,47	347,50	433,81	1.505,32	0,54 %	
5.2			CONCRETO ARMADO - PILARES						4.082,39	1,47 %
5.2.1	92431	SINAPI	MONTAGEM E DESMONTAGEM DE FÔRMA DE PILARES RETANGULARES E ESTRUTURAS SIMILARES, PÉ-DIREITO SIMPLES, EM CHAPA DE MADEIRA COMPENSADA PLASTIFICADA, 10 UTILIZAÇÕES.	m ²	15,75	47,72	59,57	938,22	0,34 %	
5.2.2	92919	SINAPI	ARMAÇÃO DE ESTRUTURAS DIVERSAS DE CONCRETO ARMADO, EXCETO VIGAS, PILARES, LAJES E FUNDAÇÕES, UTILIZANDO AÇO CA-50 DE 10,0 MM -	KG	90	8,97	11,19	1.007,10	0,36 %	
5.2.3	92921	SINAPI	ARMAÇÃO DE ESTRUTURAS DIVERSAS DE CONCRETO ARMADO, EXCETO VIGAS, PILARES, LAJES E FUNDAÇÕES, UTILIZANDO AÇO CA-50 DE 12,5 MM -	KG	45	7,29	9,10	409,50	0,15 %	
5.2.4	92915	SINAPI	ARMAÇÃO DE ESTRUTURAS DIVERSAS DE CONCRETO ARMADO, EXCETO VIGAS, PILARES, LAJES E FUNDAÇÕES, UTILIZANDO AÇO CA-60 DE 5,0 MM -	KG	45	13,38	16,70	751,50	0,27 %	
5.2.5	94965	SINAPI	CONCRETO FCK = 25MPA, TRAÇO 1:2,3:2,7 (EM MASSA SECA DE CIMENTO/ AREIA MÉDIA/ BRITA 1) - PREPARO MECÂNICO COM BETONEIRA 400 L. AF_05/2021	m ³	2,25	347,50	433,81	976,07	0,35 %	
6			IMPERMEABILIZAÇÃO						2.586,91	0,93 %
6.1	98557	SINAPI	IMPERMEABILIZAÇÃO DE SUPERFÍCIE COM EMULSÃO ASFÁLTICA, 2 DEMÃOS. AF_09/2023	m ²	63,67	32,55	40,63	2.586,91	0,93 %	
7			COBERTURAS E TELHADOS						44.209,72	15,95 %
7.1	102234	SINAPI	PINTURA IMUNIZANTE PARA MADEIRA, 2 DEMÃOS. AF_01/2021	m ²	212,06	18,81	23,48	4.979,16	1,80 %	
7.2	92539	SINAPI	TRAMA DE MADEIRA COMPOSTA POR RIPAS, CAIBROS E TERÇAS PARA TELHADOS DE ATÉ 2 ÁGUAS PARA TELHA DE ENCAIXE DE CERÂMICA OU DE CONCRETO, INCLUSO TRANSPORTE VERTICAL. AF_07/2019	m ²	212,06	61,26	76,47	16.216,22	5,85 %	



7.3	94201	SINAPI	TELHAMENTO COM TELHA CERÂMICA CAPA-CANAL, TIPO COLONIAL, COM ATÉ 2 ÁGUAS, INCLUSO TRANSPORTE VERTICAL. AF_07/2019	m ²	212,06	31,23	38,98	8.266,09	2,98 %
7.4	94221	SINAPI	CUMEEIRA PARA TELHA CERÂMICA EMBOÇADA COM ARGAMASSA TRAÇO 1:2:9 (CIMENTO, CAL E AREIA) PARA TELHADOS COM ATÉ 2 ÁGUAS, INCLUSO TRANSPORTE VERTICAL. AF_07/2019	M	23,65	17,93	22,38	529,28	0,19 %
7.5	100327	SINAPI	RUFO EXTERNO/INTERNO EM CHAPA DE AÇO GALVANIZADO NÚMERO 26, CORTE DE 33 CM, INCLUSO IÇAMENTO. AF_07/2019	M	18,4	39,72	49,58	912,27	0,33 %
7.6	94227	SINAPI	CALHA EM CHAPA DE AÇO GALVANIZADO NÚMERO 24, DESENVOLVIMENTO DE 33 CM, INCLUSO TRANSPORTE VERTICAL. AF_07/2019	M	47,22	42,13	52,59	2.483,29	0,90 %
7.7	8637	ORSE	Chapim de concreto pré-moldado	m	67,5	40,96	51,13	3.451,27	1,25 %
7.8	96116	SINAPI	FORRO EM RÉGUAS DE PVC, FRISADO, PARA AMBIENTES COMERCIAIS, INCLUSIVE ESTRUTURA BIDIRECIONAL DE FIXAÇÃO. AF_08/2023_PS	m ²	109,95	53,71	67,05	7.372,14	2,66 %
8			ALVENARIA E REVESTIMENTOS					54.540,59	19,68 %
8.1			ALVENARIA DE VEDAÇÃO					22.729,22	8,20 %
8.1.1	93188	SINAPI	VERGA MOLDADA IN LOCO EM CONCRETO PARA PORTAS COM ATÉ 1,5 M DE VÃO. AF_03/2016	M	24,96	70,81	88,39	2.206,21	0,80 %
8.1.2	93197	SINAPI	CONTRAVERGA MOLDADA IN LOCO EM CONCRETO PARA VÃOS DE MAIS DE 1,5 M DE COMPRIMENTO.	M	15,48	79,06	98,69	1.527,72	0,55 %
8.1.3	103356	SINAPI	ALVENARIA DE VEDAÇÃO DE BLOCOS CERÂMICOS FURADOS NA HORIZONTAL DE 9X19X29 CM (ESPESSURA 9 CM) E ARGAMASSA DE ASSENTAMENTO COM PREPARO EM BETONEIRA. AF_12/2021	m ²	334,13	45,54	56,85	18.995,29	6,85 %
8.2			REVESTIMENTOS EM PAREDES					31.811,37	11,48 %
8.2.1	87879	SINAPI	CHAPISCO APLICADO EM ALVENARIAS E ESTRUTURAS DE CONCRETO INTERNAS, COM COLHER DE PEDREIRO. ARGAMASSA TRAÇO 1:3 COM PREPARO EM BETONEIRA 400L. AF_10/2022	m ²	554,15	3,59	4,48	2.482,59	0,90 %
8.2.2	87273	SINAPI	REVESTIMENTO CERÂMICO PARA PAREDES INTERNAS COM PLACAS TIPO ESMALTADA EXTRA DE DIMENSÕES 33X45 CM APLICADAS NA ALTURA INTEIRA DAS PAREDES. AF_02/2023_PE	m ²	141,3	57,57	71,87	10.155,23	3,66 %
8.2.3	87548	SINAPI	MASSA ÚNICA, PARA RECEBIMENTO DE PINTURA, EM ARGAMASSA TRAÇO 1:2:8, PREPARO MANUAL, APLICADA MANUALMENTE EM FACES INTERNAS DE PAREDES, ESPESSURA DE 10MM, COM EXECUÇÃO DE	m ²	695,45	22,09	27,57	19.173,55	6,92 %

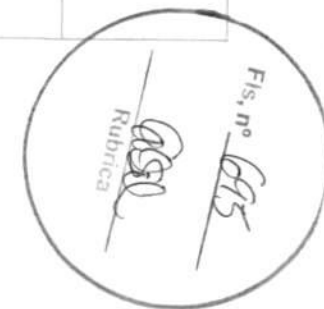
9			PAVIMENTAÇÃO					34.635,04	12,50 %
9.1	87620	SINAPI	CONTRAPISO EM ARGAMASSA TRAÇO 1:4 (CIMENTO E AREIA), PREPARO MECÂNICO COM BETONEIRA 400 L, APLICADO EM ÁREAS SECAS SOBRE LAJE, ADERIDO, ACABAMENTO NÃO REFORÇADO, ESPESSURA 2CM.	m²	226,57	23,13	28,87	6.541,07	2,36 %
9.2	94995	SINAPI	EXECUÇÃO DE PASSEIO (CALÇADA) OU PISO DE CONCRETO COM CONCRETO MOLDADO IN LOCO, USINADO, ACABAMENTO CONVENCIONAL, ESPESSURA	m²	11,98	66,98	83,61	1.001,64	0,36 %
9.3	101094	SINAPI	PISO PODOTÁTIL DE ALERTA OU DIRECIONAL, DE BORRACHA, ASSENTADO SOBRE ARGAMASSA.	M	30	112,03	139,85	4.195,50	1,51 %
9.4	9587	ORSE	Soleira em granito polido preto, l=15cm, esp = 2 cm	m	8,69	99,48	124,19	1.079,21	0,39 %
9.5	87251	SINAPI	REVESTIMENTO CERÂMICO PARA PISO COM PLACAS TIPO ESMALTADA EXTRA DE DIMENSÕES 45X45 CM APLICADA EM AMBIENTES DE ÁREA MAIOR QUE 10 M2.	m²	226,57	43,84	54,72	12.397,91	4,47 %
9.6	94994	SINAPI	EXECUÇÃO DE PASSEIO (CALÇADA) OU PISO DE CONCRETO COM CONCRETO MOLDADO IN LOCO, FEITO EM OBRA, ACABAMENTO CONVENCIONAL, ESPESSURA 8 CM, ARMADO. AF_08/2022	m²	99,01	70,27	87,72	8.685,15	3,13 %
9.7	88649	SINAPI	RODAPÉ CERÂMICO DE 7CM DE ALTURA COM PLACAS TIPO ESMALTADA EXTRA DE DIMENSÕES 45X45CM.	M	81,8	7,20	8,98	734,56	0,27 %
10			INSTALAÇÕES HIDRAULICAS					5.187,91	1,87 %
10.1	89957	SINAPI	PONTO DE CONSUMO TERMINAL DE ÁGUA FRIA (SUBRAMAL) COM TUBULAÇÃO DE PVC, DN 25 MM, INSTALADO EM RAMAL DE ÁGUA, INCLUSOS RASGO E CHUMBAMENTO EM ALVENARIA. AF_12/2014	UN	16	118,42	147,83	2.365,28	0,85 %
10.2	89401	SINAPI	TUBO, PVC, SOLDÁVEL, DN 20MM, INSTALADO EM RAMAL DE DISTRIBUIÇÃO DE ÁGUA - FORNECIMENTO E INSTALAÇÃO. AF_06/2022	M	20	8,98	11,21	224,20	0,08 %
10.3	89446	SINAPI	TUBO, PVC, SOLDÁVEL, DN 25MM, INSTALADO EM PRUMADA DE ÁGUA - FORNECIMENTO E INSTALAÇÃO.	M	45	4,06	5,06	227,70	0,08 %
10.4	89448	SINAPI	TUBO, PVC, SOLDÁVEL, DN 40MM, INSTALADO EM PRUMADA DE ÁGUA - FORNECIMENTO E INSTALAÇÃO.	M	35	12,07	15,06	527,10	0,19 %
10.5	89449	SINAPI	TUBO, PVC, SOLDÁVEL, DN 50MM, INSTALADO EM PRUMADA DE ÁGUA - FORNECIMENTO E INSTALAÇÃO.	M	12	13,41	16,74	200,88	0,07 %
10.6	104049	SINAPI	ADAPTADOR, PVC, CURTO COM BOLSA E ROSCA, 20 MM X 1/2", PARA LIGAÇÃO PREDIAL DE ÁGUA.	UN	4	4,09	5,10	20,40	0,01 %
10.7	89383	SINAPI	ADAPTADOR CURTO COM BOLSA E ROSCA PARA REGISTRO, PVC, SOLDÁVEL, DN 25MM X 3/4 , INSTALADO EM RAMAL OU SUB-RAMAL DE ÁGUA - FORNECIMENTO E INSTALAÇÃO. AF_06/2022	UN	15	5,34	6,66	99,90	0,04 %



10.8	104050	SINAPI	ADAPTADOR, PVC, CURTO COM BOLSA E ROSCA, 32 MM X 1", PARA LIGAÇÃO PREDIAL DE ÁGUA. AF_06/2022	UN	12	6,15	7,67	92,04	0,03 %
10.9	89596	SINAPI	ADAPTADOR CURTO COM BOLSA E ROSCA PARA REGISTRO, PVC, SOLDÁVEL, DN 50MM X 1.1/2 , INSTALADO EM PRUMADA DE ÁGUA - FORNECIMENTO E INSTALAÇÃO. AF_06/2022	UN	3	7,60	9,48	28,44	0,01 %
10.10	C0507	SEINFRA	BUCHA REDUÇÃO PVC ROSC. D=3/4"X1/2" (25X20mm)	UN	4	5,25	6,55	26,20	0,01 %
10.11	86885	SINAPI	ENGATE FLEXÍVEL EM PLÁSTICO BRANCO, 1/2"X 40CM - FORNECIMENTO E INSTALAÇÃO. AF_01/2020	UN	6	9,32	11,63	69,78	0,03 %
10.12	86887	SINAPI	ENGATE FLEXÍVEL EM INOX, 1/2 X 40CM - FORNECIMENTO E INSTALAÇÃO. AF_01/2020	UN	2	51,59	64,40	128,80	0,05 %
10.13	89405	SINAPI	JOELHO 45 GRAUS, PVC, SOLDÁVEL, DN 20MM, INSTALADO EM RAMAL DE DISTRIBUIÇÃO DE ÁGUA - FORNECIMENTO E INSTALAÇÃO. AF_06/2022	UN	1	6,45	8,05	8,05	0,00 %
10.14	89485	SINAPI	JOELHO 45 GRAUS, PVC, SOLDÁVEL, DN 25MM, INSTALADO EM PRUMADA DE ÁGUA - FORNECIMENTO E INSTALAÇÃO. AF_06/2022	UN	4	4,77	5,95	23,80	0,01 %
10.15	89502	SINAPI	JOELHO 45 GRAUS, PVC, SOLDÁVEL, DN 50MM, INSTALADO EM PRUMADA DE ÁGUA - FORNECIMENTO E INSTALAÇÃO. AF_06/2022	UN	2	12,52	15,62	31,24	0,01 %
10.16	89404	SINAPI	JOELHO 90 GRAUS, PVC, SOLDÁVEL, DN 20MM, INSTALADO EM RAMAL DE DISTRIBUIÇÃO DE ÁGUA - FORNECIMENTO E INSTALAÇÃO. AF_06/2022	UN	4	6,05	7,55	30,20	0,01 %
10.17	89408	SINAPI	JOELHO 90 GRAUS, PVC, SOLDÁVEL, DN 25MM, INSTALADO EM RAMAL DE DISTRIBUIÇÃO DE ÁGUA - FORNECIMENTO E INSTALAÇÃO. AF_06/2022	UN	20	7,16	8,93	178,60	0,06 %
10.18	89373	SINAPI	LUVA DE REDUÇÃO, PVC, SOLDÁVEL, DN 25MM X 20MM, INSTALADO EM RAMAL OU SUB-RAMAL DE ÁGUA - FORNECIMENTO E INSTALAÇÃO. AF_06/2022	UN	8	5,71	7,12	56,96	0,02 %
10.19	89395	SINAPI	TE, PVC, SOLDÁVEL, DN 25MM, INSTALADO EM RAMAL OU SUB-RAMAL DE ÁGUA - FORNECIMENTO E INSTALAÇÃO. AF_06/2022	UN	6	10,77	13,44	80,64	0,03 %
10.20	89536	SINAPI	UNIÃO, PVC, SOLDÁVEL, DN 25MM, INSTALADO EM PRUMADA DE ÁGUA - FORNECIMENTO E INSTALAÇÃO.	UN	2	8,49	10,59	21,18	0,01 %
10.21	89353	SINAPI	REGISTRO DE GAVETA BRUTO, LATÃO, ROSCÁVEL, 3/4" - FORNECIMENTO E INSTALAÇÃO. AF_08/2021	UN	3	23,02	28,73	86,19	0,03 %
10.22	103048	SINAPI	REGISTRO DE PRESSÃO, PVC, SOLDÁVEL, VOLANTE SIMPLES, DN 20 MM - FORNECIMENTO E INSTALAÇÃO. AF_08/2021	UN	4	13,86	17,30	69,20	0,02 %
10.23	94490	SINAPI	REGISTRO DE ESFERA, PVC, SOLDÁVEL, COM VOLANTE, DN 32 MM - FORNECIMENTO E INSTALAÇÃO.	UN	3	32,68	40,79	122,37	0,04 %




10.24	052032	SBC	CAIXA D'AGUA DE POLIETILENO 1.000 LITROS COM TAMPA	UN	1	375,49	468,76	468,76	0,17 %
11			INSTALAÇÕES SANITARIAS					19.681,46	7,10 %
11.1	1683	ORSE	Ponto de esgoto com tubo de pvc rígido soldável de Ø 100 mm (vaso sanitário)	pt	4	73,34	91,55	366,20	0,13 %
11.2	1678	ORSE	Ponto de esgoto com tubo de pvc rígido soldável de Ø 50 mm (pias de cozinha, máquinas de lavar, etc...)	un	2	78,68	98,22	196,44	0,07 %
11.3	1679	ORSE	Ponto de esgoto com tubo de pvc rígido soldável de Ø 40 mm (lavatórios, mictórios, ralos sifonados, etc...)	un	10	55,42	69,18	691,80	0,25 %
11.4	89711	SINAPI	TUBO PVC, SERIE NORMAL, ESGOTO PREDIAL, DN 40 MM, FORNECIDO E INSTALADO EM RAMAL DE DESCARGA OU RAMAL DE ESGOTO SANITÁRIO.	M	12	17,20	21,47	257,64	0,09 %
11.5	89798	SINAPI	TUBO PVC, SERIE NORMAL, ESGOTO PREDIAL, DN 50 MM, FORNECIDO E INSTALADO EM PRUMADA DE ESGOTO SANITÁRIO OU VENTILAÇÃO. AF_08/2022	M	40	8,67	10,82	432,80	0,16 %
11.6	89799	SINAPI	TUBO PVC, SERIE NORMAL, ESGOTO PREDIAL, DN 75 MM, FORNECIDO E INSTALADO EM PRUMADA DE ESGOTO SANITÁRIO OU VENTILAÇÃO. AF_08/2022	M	25	15,72	19,62	490,50	0,18 %
11.7	89800	SINAPI	TUBO PVC, SERIE NORMAL, ESGOTO PREDIAL, DN 100 MM, FORNECIDO E INSTALADO EM PRUMADA DE ESGOTO SANITÁRIO OU VENTILAÇÃO. AF_08/2022	M	70	21,18	26,44	1.850,80	0,67 %
11.8	89728	SINAPI	CURVA CURTA 90 GRAUS, PVC, SERIE NORMAL, ESGOTO PREDIAL, DN 40 MM, JUNTA SOLDÁVEL, FORNECIDO E INSTALADO EM RAMAL DE DESCARGA OU RAMAL DE ESGOTO SANITÁRIO. AF_08/2022	UN	12	9,54	11,90	142,80	0,05 %
11.9	89811	SINAPI	CURVA CURTA 90 GRAUS, PVC, SERIE NORMAL, ESGOTO PREDIAL, DN 100 MM, JUNTA ELÁSTICA, FORNECIDO E INSTALADO EM PRUMADA DE ESGOTO SANITÁRIO OU VENTILAÇÃO. AF_08/2022	UN	10	29,86	37,27	372,70	0,13 %
11.10	89812	SINAPI	CURVA LONGA 90 GRAUS, PVC, SERIE NORMAL, ESGOTO PREDIAL, DN 100 MM, JUNTA ELÁSTICA, FORNECIDO E INSTALADO EM PRUMADA DE ESGOTO SANITÁRIO OU VENTILAÇÃO. AF_08/2022	UN	2	50,84	63,46	126,92	0,05 %
11.11	89802	SINAPI	JOELHO 45 GRAUS, PVC, SERIE NORMAL, ESGOTO PREDIAL, DN 50 MM, JUNTA ELÁSTICA, FORNECIDO E INSTALADO EM PRUMADA DE ESGOTO SANITÁRIO OU VENTILAÇÃO. AF_08/2022	UN	4	7,09	8,85	35,40	0,01 %




11.12	89724	SINAPI	JOELHO 90 GRAUS, PVC, SERIE NORMAL, ESGOTO PREDIAL, DN 40 MM, JUNTA SOLDÁVEL, FORNECIDO E INSTALADO EM RAMAL DE DESCARGA OU RAMAL DE ESGOTO SANITÁRIO. AF_08/2022	UN	6	7,79	9,72	58,32	0,02 %
11.13	89827	SINAPI	JUNÇÃO SIMPLES, PVC, SERIE NORMAL, ESGOTO PREDIAL, DN 50 X 50 MM, JUNTA ELÁSTICA, FORNECIDO E INSTALADO EM PRUMADA DE ESGOTO SANITÁRIO OU VENTILAÇÃO. AF_08/2022	UN	8	12,88	16,07	128,56	0,05 %
11.14	89049	SINAPI	(COMPOSIÇÃO REPRESENTATIVA) DO SERVIÇO DE APLICAÇÃO MANUAL DE GESSO DESEMPENADO (SEM TALISCAS) EM TETO, ESPESSURA 0,5 CM, PARA EDIFICAÇÃO HABITACIONAL MULTIFAMILIAR (PRÉDIO).	m²	4	20,98	26,19	104,76	0,04 %
11.15	89833	SINAPI	TE, PVC, SERIE NORMAL, ESGOTO PREDIAL, DN 100 X 100 MM, JUNTA ELÁSTICA, FORNECIDO E INSTALADO EM PRUMADA DE ESGOTO SANITÁRIO OU VENTILAÇÃO. AF_08/2022	UN	3	31,79	39,68	119,04	0,04 %
11.16	89752	SINAPI	LUVA SIMPLES, PVC, SERIE NORMAL, ESGOTO PREDIAL, DN 40 MM, JUNTA SOLDÁVEL, FORNECIDO E INSTALADO EM RAMAL DE DESCARGA OU RAMAL DE ESGOTO SANITÁRIO. AF_08/2022	UN	3	5,59	6,97	20,91	0,01 %
11.17	89754	SINAPI	LUVA DE CORRER, PVC, SERIE NORMAL, ESGOTO PREDIAL, DN 50 MM, JUNTA ELÁSTICA, FORNECIDO E INSTALADO EM RAMAL DE DESCARGA OU RAMAL DE ESGOTO SANITÁRIO. AF_08/2022	UN	20	14,13	17,63	352,60	0,13 %
11.18	89776	SINAPI	LUVA DE CORRER, PVC, SERIE NORMAL, ESGOTO PREDIAL, DN 75 MM, JUNTA ELÁSTICA, FORNECIDO E INSTALADO EM RAMAL DE DESCARGA OU RAMAL DE ESGOTO SANITÁRIO. AF_08/2022	UN	2	17,29	21,58	43,16	0,02 %
11.19	89778	SINAPI	LUVA SIMPLES, PVC, SERIE NORMAL, ESGOTO PREDIAL, DN 100 MM, JUNTA ELÁSTICA, FORNECIDO E INSTALADO EM RAMAL DE DESCARGA OU RAMAL DE ESGOTO SANITÁRIO. AF_08/2022	UN	10	11,93	14,89	148,90	0,05 %
11.20	89708	SINAPI	CAIXA SIFONADA, PVC, DN 150 X 185 X 75 MM, JUNTA ELÁSTICA, FORNECIDA E INSTALADA EM RAMAL DE DESCARGA OU EM RAMAL DE ESGOTO SANITÁRIO.	UN	3	77,09	96,23	288,69	0,10 %
11.21	98102	SINAPI	CAIXA DE GORDURA SIMPLES, CIRCULAR, EM CONCRETO PRÉ-MOLDADO, DIÂMETRO INTERNO = 0,4 M, ALTURA INTERNA = 0,4 M. AF_12/2020	UN	1	123,20	153,80	153,80	0,06 %
11.22	4883	ORSE	Caixa de inspeção 0.60 x 0.60 x 0.60m	un	5	510,51	637,32	3.186,60	1,15 %
11.23	89710	SINAPI	RALO SECO, PVC, DN 100 X 40 MM, JUNTA SOLDÁVEL, FORNECIDO E INSTALADO EM RAMAL DE DESCARGA OU EM RAMAL DE ESGOTO SANITÁRIO. AF_08/2022	UN	4	14,66	18,30	73,20	0,03 %

Rubrica
 FLS, nº 696


11.24	C4822	SEINFRA	TERMINAL DE VENTILAÇÃO PVC 50MM	UN	2	13,95	17,41	34,82	0,01 %
11.25	98100	SINAPI	SUMIDOURO RETANGULAR, EM ALVENARIA COM BLOCOS DE CONCRETO, DIMENSÕES INTERNAS: 1,6 X 3,4 X H=3,0 M, ÁREA DE INFILTRAÇÃO: 32,9 M² (PARA 13 CONTRIBUINTES). AF_12/2020	UN	1	4.362,28	5.445,87	5.445,87	1,97 %
11.26	98083	SINAPI	TANQUE SÉPTICO RETANGULAR, EM ALVENARIA COM BLOCOS DE CONCRETO, DIMENSÕES INTERNAS: 1,2 X 2,4 X H=1,6 M, VOLUME ÚTIL: 3456 L (PARA 13 CONTRIBUINTES). AF_12/2020	UN	1	3.651,26	4.558,23	4.558,23	1,64 %
12			INSTALAÇÕES ELETRICAS					20.454,19	7,38 %
12.1	83463	SINAPI	QUADRO DE DISTRIBUICAO DE ENERGIA EM CHAPA DE ACO GALVANIZADO, PARA 12 DISJUNTORES TERMOMAGNETICOS MONOPOLARES, COM BARRAMENTO TRIFASICO E NEUTRO - FORNECIMENTO	UN	1	323,43	403,77	403,77	0,15 %
12.2	101946	SINAPI	QUADRO DE MEDIÇÃO GERAL DE ENERGIA PARA 1 MEDIDOR DE SOBREPOR - FORNECIMENTO E INSTALAÇÃO. AF_10/2020	UN	1	144,17	179,98	179,98	0,06 %
12.3	93653	SINAPI	DISJUNTOR MONOPOLAR TIPO DIN, CORRENTE NOMINAL DE 10A - FORNECIMENTO E INSTALAÇÃO.	UN	6	7,53	9,40	56,40	0,02 %
12.4	93654	SINAPI	DISJUNTOR MONOPOLAR TIPO DIN, CORRENTE NOMINAL DE 16A - FORNECIMENTO E INSTALAÇÃO.	UN	3	8,13	10,14	30,42	0,01 %
12.5	93655	SINAPI	DISJUNTOR MONOPOLAR TIPO DIN, CORRENTE NOMINAL DE 20A - FORNECIMENTO E INSTALAÇÃO.	UN	2	9,21	11,49	22,98	0,01 %
12.6	91855	SINAPI	ELETRODUTO FLEXÍVEL CORRUGADO REFORÇADO, PVC, DN 25 MM (3/4"), PARA CIRCUITOS TERMINAIS, INSTALADO EM PAREDE - FORNECIMENTO E	M	80	9,14	11,41	912,80	0,33 %
12.7	91857	SINAPI	ELETRODUTO FLEXÍVEL CORRUGADO REFORÇADO, PVC, DN 32 MM (1"), PARA CIRCUITOS TERMINAIS, INSTALADO EM PAREDE - FORNECIMENTO E	M	35	12,33	15,39	538,65	0,19 %
12.8	93009	SINAPI	ELETRODUTO RÍGIDO ROSCÁVEL, PVC, DN 60 MM (2"), PARA REDE ENTERRADA DE DISTRIBUIÇÃO DE ENERGIA ELÉTRICA - FORNECIMENTO E INSTALAÇÃO.	M	25	19,72	24,61	615,25	0,22 %
12.9	91924	SINAPI	CABO DE COBRE FLEXÍVEL ISOLADO, 1,5 MM², ANTI-CHAMA 450/750 V, PARA CIRCUITOS TERMINAIS - FORNECIMENTO E INSTALAÇÃO. AF_03/2023	M	30	2,17	2,70	81,00	0,03 %
12.10	91926	SINAPI	CABO DE COBRE FLEXÍVEL ISOLADO, 2,5 MM², ANTI-CHAMA 450/750 V, PARA CIRCUITOS TERMINAIS - FORNECIMENTO E INSTALAÇÃO. AF_03/2023	M	250	3,07	3,83	957,50	0,35 %
12.11	91928	SINAPI	CABO DE COBRE FLEXÍVEL ISOLADO, 4 MM², ANTI-CHAMA 450/750 V, PARA CIRCUITOS TERMINAIS - FORNECIMENTO E INSTALAÇÃO. AF_03/2023	M	45	4,68	5,84	262,80	0,09 %



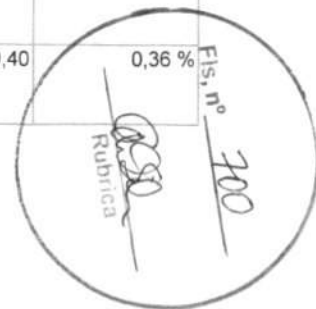
12.12	91930	SINAPI	CABO DE COBRE FLEXÍVEL ISOLADO, 6 MM², ANTI-CHAMA 450/750 V, PARA CIRCUITOS TERMINAIS - FORNECIMENTO E INSTALAÇÃO. AF_03/2023	M	15	6,48	8,08	121,20	0,04 %
12.13	641	ORSE	Ponto de luz em teto ou parede, com eletroduto de pvc flexível sanfonado aparente Ø 3/4"	un	46	208,02	259,69	11.945,74	4,31 %
12.14	91953	SINAPI	INTERRUPTOR SIMPLES (1 MÓDULO), 10A/250V, INCLUINDO SUPORTE E PLACA - FORNECIMENTO E INSTALAÇÃO. AF_03/2023	UN	6	25,33	31,62	189,72	0,07 %
12.15	91959	SINAPI	INTERRUPTOR SIMPLES (2 MÓDULOS), 10A/250V, INCLUINDO SUPORTE E PLACA - FORNECIMENTO E INSTALAÇÃO. AF_03/2023	UN	4	38,39	47,92	191,68	0,07 %
12.16	91967	SINAPI	INTERRUPTOR SIMPLES (3 MÓDULOS), 10A/250V, INCLUINDO SUPORTE E PLACA - FORNECIMENTO E INSTALAÇÃO. AF_03/2023	UN	1	51,46	64,24	64,24	0,02 %
12.17	91996	SINAPI	TOMADA MÉDIA DE EMBUTIR (1 MÓDULO), 2P+T 10 A, INCLUINDO SUPORTE E PLACA - FORNECIMENTO E INSTALAÇÃO. AF_03/2023	UN	6	30,11	37,58	225,48	0,08 %
12.18	92008	SINAPI	TOMADA BAIXA DE EMBUTIR (2 MÓDULOS), 2P+T 10 A, INCLUINDO SUPORTE E PLACA - FORNECIMENTO E INSTALAÇÃO. AF_03/2023	UN	12	40,65	50,74	608,88	0,22 %
12.19	12562	ORSE	Luminária para uma lampada led tubular bivolt 18/20 w, base g13 - Rev 01	un	28	61,43	76,68	2.147,04	0,77 %
12.20	97610	SINAPI	LÂMPADA COMPACTA DE LED 10 W, BASE E27 - FORNECIMENTO E INSTALAÇÃO. AF_02/2020	UN	10	11,96	14,93	149,30	0,05 %
12.21	97606	SINAPI	LUMINÁRIA ARANDELA TIPO MEIA LUA, DE SOBREPOR, COM 1 LÂMPADA FLUORESCENTE DE 15 W, SEM REATOR - FORNECIMENTO E INSTALAÇÃO. AF_02/2020	UN	8	75,04	93,67	749,36	0,27 %
13			SISTEMA DE PROTEÇÃO CONTRA INCENDIO					2.959,38	1,07 %
13.1	101909	SINAPI	EXTINTOR DE INCÊNDIO PORTÁTIL COM CARGA DE PQS DE 6 KG, CLASSE BC - FORNECIMENTO E INSTALAÇÃO. AF_10/2020_PE	UN	2	174,44	217,77	435,54	0,16 %
13.2	97599	SINAPI	LUMINÁRIA DE EMERGÊNCIA, COM 30 LÂMPADAS LED DE 2 W, SEM REATOR - FORNECIMENTO E INSTALAÇÃO. AF_02/2020	UN	8	17,21	21,48	171,84	0,06 %
13.3	180051	SBC	PINTURA FAIXA DEMARCAÇÃO AVISO EM PISO-(0,4m2)-EXTINTORES	UN	2	6,55	8,17	16,34	0,01 %
13.4	12137	ORSE	Placa de sinalização de segurança contra incêndio, fotoluminescente, quadrada, *20 x 20* cm, em pvc *2* mm anti-chamas (símbolos, cores e pictogramas conforme nbr 13434)	Un	10	17,90	22,34	223,40	0,08 %


 Rubrica
 FIS, nº 698

13.5	12884	ORSE	Placa de sinalizacao, fotoluminescente, 38x19 cm, em pvc , com seta indicativa de sentido (esquerda ou direita) de saída de emergência- Placa S2	un	6	16,62	20,74	124,44	0,04 %
13.6	12886	ORSE	Placa de sinalizacao, fotoluminescente, 30x30 cm, em pvc , com logotipo "Alarme sonoro"- Placa E1	un	2	15,01	18,73	37,46	0,01 %
13.7	12887	ORSE	Placa de sinalizacao, fotoluminescente, 38x19 cm, em pvc , com logotipo "Comando manual de alarme de incêndio"- Placa E2	un	1	16,62	20,74	20,74	0,01 %
13.8	12888	ORSE	Placa de sinalizacao, fotoluminescente, em pvc , com logotipo "Extintor de incêndio portátil"- Placa E5	un	2	11,87	14,81	29,62	0,01 %
13.9	7861	ORSE	Acionador manual (botoeira) tipo quebra-vidro, p/instal. incendio	un	1	105,30	131,45	131,45	0,05 %
13.10	8058	ORSE	Central de alarme e detecção de incendio, capacidade: 8 laços, com 2 linhas, mod.VR-8L, Verin ou similar	un	1	316,53	395,15	395,15	0,14 %
13.11	8749	ORSE	Cabo de cobre flexivel, blindado com fita de cobre, 2 x 1,5 mm2, tensão 1kv	m	35	9,66	12,05	421,75	0,15 %
13.12	13375	ORSE	Eletroduto de aço galvanizado, classe leve, dn 20 mm (3/4"), aparente, instalada em parede - fornecimento e instalação	un	35	21,78	27,19	951,65	0,34 %
14			LOUÇAS, METAIS, DIVISÓRIAS E ACESSÓRIOS					13.676,23	4,93 %
14.1	86888	SINAPI	VASO SANITÁRIO SIFONADO COM CAIXA ACOPLADA LOUÇA BRANCA - FORNECIMENTO E INSTALAÇÃO.	UN	2	341,60	426,45	852,90	0,31 %
14.2	95472	SINAPI	VASO SANITARIO SIFONADO CONVENCIONAL PARA PCD SEM FURO FRONTAL COM LOUÇA BRANCA SEM ASSENTO, INCLUSO CONJUNTO DE LIGAÇÃO PARA BACIA SANITÁRIA AJUSTÁVEL - FORNECIMENTO E	UN	2	541,43	675,92	1.351,84	0,49 %
14.3	102257	SINAPI	DIVISORIA SANITÁRIA, TIPO CABINE, EM PAINEL DE GRANILITE, ESP = 3CM, ASSENTADO COM ARGAMASSA COLANTE AC III-E, EXCLUSIVE FERRAGENS. AF_01/2021	m²	8,42	247,01	308,36	2.596,39	0,94 %
14.4	100849	SINAPI	ASSENTO SANITÁRIO CONVENCIONAL - FORNECIMENTO E INSTALACAO. AF_01/2020	UN	4	26,22	32,73	130,92	0,05 %
14.5	2050	ORSE	Chuveiro plástico sem registro	un	4	30,22	37,72	150,88	0,05 %
14.6	10759	ORSE	Bancada em granito cinza andorinha, e=2cm	m²	6,35	381,60	476,38	3.025,01	1,09 %
14.7	2087	ORSE	Cuba de louça de embutir (oval ou circular) inclusive sifão plástico, válvula plástica para pia e engate plástico	un	4	133,20	166,28	665,12	0,24 %
14.8	100852	SINAPI	CUBA DE EMBUTIR RETANGULAR DE AÇO INOXIDÁVEL, 56 X 33 X 12 CM - FORNECIMENTO E INSTALAÇÃO. AF_01/2020	UN	2	175,41	218,98	437,96	0,16 %




14.9	86902	SINAPI	LAVATÓRIO LOUÇA BRANCA COM COLUNA, *44 X 35,5* CM, PADRÃO POPULAR - FORNECIMENTO E INSTALAÇÃO. AF_01/2020	UN	2	217,84	271,95	543,90	0,20 %
14.10	86906	SINAPI	TORNEIRA CROMADA DE MESA, 1/2"OU 3/4," PARA LAVATÓRIO, PADRÃO POPULAR - FORNECIMENTO E INSTALAÇÃO. AF_01/2020	UN	6	60,78	75,87	455,22	0,16 %
14.11	86909	SINAPI	TORNEIRA CROMADA TUBO MÓVEL, DE MESA, 1/2"OU 3/4," PARA PIA DE COZINHA, PADRÃO ALTO - FORNECIMENTO E INSTALAÇÃO. AF_01/2020	UN	2	105,55	131,76	263,52	0,10 %
14.12	86882	SINAPI	SIFÃO DO TIPO GARRAFA/COPO EM PVC 1.1/4 X 1.1/2"- FORNECIMENTO E INSTALAÇÃO. AF_01/2020	UN	6	15,78	19,69	118,14	0,04 %
14.13	95547	SINAPI	SABONETEIRA PLASTICA TIPO DISPENSER PARA SABONETE LIQUIDO COM RESERVATORIO 800 A 1500 ML, INCLUSO FIXAÇÃO. AF_01/2020	UN	2	75,60	94,37	188,74	0,07 %
14.14	7611	ORSE	Porta-papel higiênico, linha Domus, ref. 102 C40, da Meber ou similar	un	4	55,22	68,93	275,72	0,10 %
14.15	2035	ORSE	Porta toalha inox para papel toalha em folha	un	3	69,86	87,21	261,63	0,09 %
14.16	85005	SINAPI	ESPELHO CRISTAL, ESPESSURA 4MM, COM PARAFUSOS DE FIXAÇÃO, SEM MOLDURA	m²	1,8	384,79	480,37	864,66	0,31 %
14.17	13113	ORSE	Barra de apoio, reta, fixa, em aço inox, l=80cm, d=1 1/4", Jackwal ou similar	un	8	149,56	186,71	1.493,68	0,54 %
15			ESQUADRIAS					17.680,25	6,38 %
15.1	91341	SINAPI	PORTA EM ALUMÍNIO DE ABRIR TIPO VENEZIANA COM GUARNIÇÃO, FIXAÇÃO COM PARAFUSOS - FORNECIMENTO E INSTALAÇÃO. AF_12/2019	m²	4,48	456,15	569,45	2.551,13	0,92 %
15.2	90843	SINAPI	KIT DE PORTA DE MADEIRA PARA PINTURA, SEMI-OCA (LEVE OU MÉDIA), PADRÃO MÉDIO, 80X210CM, ESPESSURA DE 3,5CM, ITENS INCLUSOS: DOBRADIÇAS, MONTAGEM E INSTALAÇÃO DO BATENTE, FECHADURA COM EXECUÇÃO DO FURO - FORNECIMENTO E	UN	3	729,74	911,00	2.733,00	0,99 %
15.3	90844	SINAPI	KIT DE PORTA DE MADEIRA PARA PINTURA, SEMI-OCA (LEVE OU MÉDIA), PADRÃO MÉDIO, 90X210CM, ESPESSURA DE 3,5CM, ITENS INCLUSOS: DOBRADIÇAS, MONTAGEM E INSTALAÇÃO DO BATENTE, FECHADURA COM EXECUÇÃO DO FURO - FORNECIMENTO E	UN	2	776,58	969,48	1.938,96	0,70 %
15.4	91341	SINAPI	PORTA EM ALUMÍNIO DE ABRIR TIPO VENEZIANA COM GUARNIÇÃO, FIXAÇÃO COM PARAFUSOS - FORNECIMENTO E INSTALAÇÃO. AF_12/2019	m²	2,88	456,15	569,45	1.640,01	0,59 %
15.5	11836	ORSE	Porta em madeira compensada (canela), lisa, semi-ôca, 1.20 x 2.10 m, duas folhas, inclusive batentes e ferragens	un	1	800,55	999,40	999,40	0,36 %



15.6	112227	SBC	PORTA ALUMINIO 1 FOLHA DE CORRER	m ²	5,25	373,10	465,77	2.445,29	0,88 %
15.7	94573	SINAPI	JANELA DE ALUMÍNIO DE CORRER COM 4 FOLHAS PARA VIDROS, COM VIDROS, BATENTE, ACABAMENTO COM ACETATO OU BRILHANTE E FERRAGENS. EXCLUSIVE ALIZAR E CONTRAMARCO. FORNECIMENTO	m ²	6,6	308,79	385,49	2.544,23	0,92 %
15.8	112210	SBC	JANELA ALUMINIO NATURAL BASCULANTE COM VIDRO	m ²	0,96	262,34	327,50	314,40	0,11 %
15.9	12710	ORSE	Porta de enrolar, em perfil meia cana fechado, em chapa de aço galvanizado nº 22	m ²	2,5	245,57	306,56	766,40	0,28 %
15.10	112210	SBC	JANELA ALUMINIO NATURAL BASCULANTE COM VIDRO	m ²	0,8	262,34	327,50	262,00	0,09 %
15.11	1988	ORSE	Peitoril granito cinza polido, c/ largura = 17 cm, esp = 2 cm	m	12,98	91,67	114,44	1.485,43	0,54 %
16			PINTURAS					11.040,61	3,98 %
16.1	102220	SINAPI	PINTURA TINTA DE ACABAMENTO (PIGMENTADA) ESMALTE SINTÉTICO BRILHANTE EM MADEIRA, 2 DEMÃOS. AF_01/2021	m ²	22,68	13,81	17,24	391,00	0,14 %
16.2	2278	ORSE	Emassamento de superfície, com aplicação de 01 demão de massa corrida, lixamento e retoques - R1	m ²	222,32	9,98	12,45	2.767,88	1,00 %
16.3	88483	SINAPI	APLICAÇÃO DE FUNDO SELADOR LÁTEX PVA EM PAREDES, UMA DEMÃO. AF_06/2014	m ²	407,75	1,96	2,44	994,91	0,36 %
16.4	88489	SINAPI	PINTURA LÁTEX ACRÍLICA PREMIUM, APLICAÇÃO MANUAL EM PAREDES, DUAS DEMÃOS. AF_04/2023	m ²	407,75	10,47	13,07	5.329,29	1,92 %
16.5	100759	SINAPI	PINTURA COM TINTA ALQUÍDICA DE ACABAMENTO (ESMALTE SINTÉTICO BRILHANTE) PULVERIZADA SOBRE SUPERFÍCIES METÁLICAS (EXCETO PERFIL) EXECUTADO EM OBRA (02 DEMÃOS). AF_01/2020_PE	m ²	30,22	41,29	51,54	1.557,53	0,56 %
17			SERVIÇOS COMPLEMENTARES					251,26	0,09 %
17.1	3226	ORSE	Banco de concreto em alvenaria de tijolos, assento em concreto armado, sem encosto, pintado com tinta acrílica, 2 demãos	m	1,3	154,83	193,28	251,26	0,09 %
18			LIMPEZA FINAL DA OBRA					602,58	0,22 %
18.1	2450	ORSE	Limpeza geral	m ²	242	2,00	2,49	602,58	0,22 %

Total sem BDI
Total do BDI
Total Geral

222.022,50
55.110,82
277.133,32



FERNANDA

SARAIVA

BARBOSA:067188

26359

Assinado de forma digital
por FERNANDA SARAIVA
BARBOSA:06718826359
Dados: 2024.04.26
09:32:00 -03'00'


TRIADE ENGENHARIA E CONSULTORIA LTDA

CNPJ:46.457.629/0001-66

FERNANDA SARAIVA BARBOSA

PROPRIETARIA E RESPONSÁVEL TÉCNICO

ENG. CIVIL-CREA/MA 1119436141MA



Fls. nº 703

ASSO
Rubrica

TRIADE ENGENHARIA E CONSULTORIA LTDA
CNPJ: 46.457.629/0001-66
RUA BARBOSA S/N, CENTRO, MATÕES DO NORTE - MA



CONCORRÊNCIA ELETRÔNICA Nº 001/2024 - DP
DATA DA ABERTURA DO CERTAME: 26/04/2024
VALIDADE DESTA PROPOSTA É DE 90 DIAS

Cronograma Físico e Financeiro

Item	Descrição	Total Por Etapa	30 DIAS	60 DIAS	90 DIAS	120 DIAS
1	SERVIÇOS PRELIMINARES	100,00%	100,00%			
		18.090,88	18.090,88			
2	RETIRADAS/DEMOLIÇÕES	100,00%	100,00%			
		642,55	642,55			
3	MOVIMENTO DE TERRAS PARA FUNDAÇÕES	100,00%	100,00%			
		1.752,55	1.752,55			
4	FUNDAÇÕES	100,00%	100,00%			
		17.623,64	17.623,64			
5	SUPERESTRUTURA	100,00%		100,00%		
		11.517,57		11.517,57		
6	IMPERMEABILIZAÇÃO	100,00%	60,00%	40,00%		
		2.586,91	1.552,15	1.034,76		
7	COBERTURAS E TELHADOS	100,00%		80,00%	20,00%	
		44.209,72		35.367,78	8.841,94	
8	ALVENARIA E REVESTIMENTOS	100,00%		50,00%	50,00%	
		54.540,59		27.270,30	27.270,30	
9	PAVIMENTAÇÃO	100,00%		40,00%	60,00%	
		34.635,04		13.854,02	20.781,02	
10	INSTALAÇÕES HIDRAULICAS	100,00%		50,00%	50,00%	
		5.187,91		2.593,96	2.593,96	
11	INSTALAÇÕES SANITARIAS	100,00%		60,00%	40,00%	
		19.681,46		11.808,88	7.872,58	
12	INSTALAÇÕES ELETRICAS	100,00%			40,00%	60,00%
		20.454,19			8.181,68	12.272,51
13	SISTEMA DE PROTEÇÃO CONTRA INCENDIO	100,00%			20,00%	80,00%
		2.959,38			591,88	2.367,50
14	LOUÇAS, METAIS, DIVISÓRIAS E ACESSÓRIOS	100,00%			30,00%	70,00%
		13.676,23			4.102,87	9.573,36
15	ESQUADRIAS	100,00%			40,00%	60,00%
		17.680,25			7.072,10	10.608,15
16	PINTURAS	100,00%			20,00%	80,00%
		11.040,61			2.208,12	8.832,49
17	SERVIÇOS COMPLEMENTARES	100,00%				100,00%
		251,26				251,26
18	LIMPEZA FINAL DA OBRA	100,00%				100,00%
		602,58				602,58
Porcentagem			14,31%	37,33%	32,3%	16,06%
Custo			39.661,77	103.447,25	89.516,45	44.507,86
Porcentagem Acumulado			14,31%	51,64%	83,94%	100,0%
Custo Acumulado			39.661,76	143.109,01	232.626,46	277.133,32

FERNANDA SARAIVA Assinado de forma digital por
BARBOSA:06718826 FERNANDA SARAIVA
359 BARBOSA:06718826359
Dados: 2024.04.26 09:32:30
-03'00'

TRIADE ENGENHARIA E CONSULTORIA LTDA
CNPJ:46.457.629/0001-66
FERNANDA SARAIVA BARBOSA
PROPRIETÁRIA E RESPONSÁVEL TÉCNICO
ENG. CIVIL-CREA/MA 1119436141MA

TRIADE ENGENHARIA E CONSULTORIA LTDA
 CNPJ: 46.457.629/0001-66
 RUA BARBOSA S/N, CENTRO, MATÕES DO NORTE - MA



CONCORRÊNCIA ELETRÔNICA Nº 001/2024 - DP
 DATA DA ABERTURA DO CERTAME: 26/04/2024
 VALIDADE DESTA PROPOSTA É DE 90 DIAS

Curva ABC de Insumos

Código	Banco	Descrição	Tipo	Und	Quantidade	Valor Unitário		Total		Peso	Valor Acumulado	Peso Acumulado	
						Operativa	Improdutiva	Operativa	Improdutiva				Operativa
00006111	SINAPI	SERVENTE DE OBRAS (HORISTA)	Mão de Obra	H	1.440,4811044		16,82	24.228,89		24.228,89	8,74%	24.228,89	8,74%
00004750	SINAPI	PEDREIRO (HORISTA)	Mão de Obra	H	816,3280008		23,80	19.428,61		19.428,61	7,01%	43.657,50	15,75%
00037370	SINAPI	ALIMENTACAO - HORISTA (COLETADO CAIXA - ENCARGOS COMPLEMENTARES)	Outros	H	3.495,0068991		3,85	13.455,78		13.455,78	4,86%	57.113,28	20,61%
00001379	SINAPI	CIMENTO PORTLAND COMPOSTO CP II-32	Material	KG	18.028,6398130		0,69	12.439,76		12.439,76	4,49%	69.553,04	25,10%
00001213	SINAPI	CARPINTEIRO DE FORMAS (HORISTA)	Mão de Obra	H	436,0423573		23,80	10.377,81		10.377,81	3,74%	79.930,84	28,84%
00001287	SINAPI	PISO EM CERAMICA ESMALTADA EXTRA, COR LISA, PEI MAIOR OU IGUAL A 4, FORMATO MENOR OU IGUAL A 2025 CM2	Material	m²	252.4342000		32,34	8.163,72		8.163,72	2,95%	88.094,57	31,79%
00002436	SINAPI	ELETRICISTA (HORISTA)	Mão de Obra	H	281,2821582		26,25	7.383,66		7.383,66	2,66%	95.478,22	34,45%
00004783	SINAPI	PINTOR (HORISTA)	Mão de Obra	H	285,7237146		25,03	7.151,66		7.151,66	2,58%	102.629,89	37,03%
00007268	SINAPI	BLOCO CERAMICO / TIJOLO VAZADO PARA ALVENARIA DE VEDACAO, 8 FUIROS NA HORIZONTAL, 9 X 19 X 29 CM (L X A X C)	Material	UN	6.305,0331000		0,97	6.115,88		6.115,88	2,21%	108.745,77	39,24%
00004430	SINAPI	CAIBRO NAO APARELHADO *5 X 6* CM, EM MACARANDUBA/MASSARANDUBA, ANGELIM OU EQUIVALENTE DA REGIAO - BRUTA	Material	M	414,7893600		12,47	5.172,42		5.172,42	1,87%	113.918,19	41,11%
00000536	SINAPI	REVESTIMENTO EM CERAMICA ESMALTADA EXTRA, PEI MENOR OU IGUAL A 3, FORMATO MENOR OU IGUAL A 2025 CM2	Material	m²	152,5757400		32,34	4.934,30		4.934,30	1,78%	118.852,49	42,89%
00007173	SINAPI	TELHA DE BARRO / CERAMICA, NAO ESMALTADA, TIPO COLONIAL, CANAL, PLAN, PAULISTA, COMPRIMENTO DE *44 A 50* CM, RENDIMENTO DE COBERTURA DE *26* TELHAS/M2	Material	MIL	5,8316500		831,53	4.849,19		4.849,19	1,75%	123.701,68	44,64%
00004760	SINAPI	AZULEJISTA OU LADRILHEIRO (HORISTA)	Mão de Obra	H	164,9724860		23,80	3.926,35		3.926,35	1,42%	127.628,03	46,05%
00037372	SINAPI	EXAMES - HORISTA (COLETADO CAIXA - ENCARGOS COMPLEMENTARES)	Outros	H	3.495,0068991		1,12	3.914,41		3.914,41	1,41%	131.542,44	47,47%


Rubrica
 Ass
 Fis. nº 704

00004425	SINAPI	VIGA NAO APARELHADA *6 X 12* CM, EM MACARANDUBA/MASSARANDUBA, ANGELIM OU EQUIVALENTE DA REGIAO - BRUTA	Material	M	139,5354800	26,37	3.679,55	3.679,55	1,33%	135.221,99	48,79%
00000378	SINAPI	ARMADOR (HORISTA)	Mão de Obra	H	153,3265626	23,80	3.649,17	3.649,17	1,32%	138.871,16	50,11%
00038186	SINAPI	PISO TATIL DE ALERTA OU DIRECIONAL, DE BORRACHA, COLORIDO, 25 X 25 CM, E = 12 MM, PARA ARGAMASSA	Material	m²	7,5000000	468,96	3.517,20	3.517,20	1,27%	142.388,36	51,38%
00004433	SINAPI	CAIBRO NAO APARELHADO *6 X 6* CM, EM MACARANDUBA/MASSARANDUBA, ANGELIM OU EQUIVALENTE DA REGIAO - BRUTA	Material	M	139,5918990	24,39	3.404,65	3.404,65	1,23%	145.793,01	52,61%
00006117	SINAPI	CARPINTEIRO AUXILIAR (HORISTA)	Mão de Obra	H	190,7626486	17,75	3.386,04	3.386,04	1,22%	149.179,04	53,83%
00000370	SINAPI	AREIA MEDIA - POSTO JAZIDA/FORNECEDOR (RETIRADO NA JAZIDA, SEM TRANSPORTE)	Material	m³	51,7858707	60,29	3.122,17	3.122,17	1,13%	152.301,21	54,96%
00002696	SINAPI	ENCANADOR OU BOMBEIRO HIDRAULICO (HORISTA)	Mão de Obra	H	131,0602159	23,80	3.119,23	3.119,23	1,13%	155.420,45	56,08%
00006189	SINAPI	TABUA NAO APARELHADA *2,5 X 30* CM, EM MACARANDUBA/MASSARANDUBA, ANGELIM OU EQUIVALENTE DA REGIAO - BRUTA	Material	M	119,1009600	25,71	3.062,09	3.062,09	1,10%	158.482,53	57,19%
00007156	SINAPI	TELA DE ACO SOLDADA NERVURADA, CA-60, Q-196, (3,11 KG/M2), DIAMETRO DO FIO = 5,0 MM, LARGURA = 2,45 M, ESPACAMENTO DA MALHA = 10 X 10 CM	Material	m²	120,0467840	24,61	2.954,35	2.954,35	1,07%	161.436,88	58,25%
00001106	SINAPI	CAL HIDRATADA CH-I PARA ARGAMASSAS	Material	KG	3.127,7344776	0,91	2.846,24	2.846,24	1,03%	164.283,12	59,28%
00001381	SINAPI	ARGAMASSA COLANTE AC I PARA CERAMICAS	Material	KG	3.089,3420850	0,91	2.811,30	2.811,30	1,01%	167.094,42	60,29%
00039427	SINAPI	PERFIL CANALETA, FORMATO C, EM ACO ZINCADO, PARA ESTRUTURA FORRO DRYWALL, E = 0,5 MM, *46 X 18* (L X H), COMPRIMENTO 3 M	Material	M	389,9926500	7,17	2.796,25	2.796,25	1,01%	169.890,67	61,30%
2585	ORSE	Tampo/bancada de granito ciriza andorinha, e=2cm	Material	m²	6.3500000	429,88	2.729,74	2.729,74	0,98%	172.620,41	62,29%
00043059	SINAPI	ACO CA-60, 4,2 MM, OU 5,0 MM, OU 6,0 MM, OU 7,0 MM, VERGALHAO	Material	KG	388,2785212	6,71	2.605,35	2.605,35	0,94%	175.225,76	63,23%
00007356	SINAPI	TINTA LATEX ACRILICA PREMIUM, COR BRANCO FOSCO	Material	L	95,3129950	27,19	2.591,56	2.591,56	0,94%	177.817,32	64,16%
00003992	SINAPI	TABUA APARELHADA *2,5 X 30* CM, EM MACARANDUBA/MASSARANDUBA, ANGELIM OU EQUIVALENTE DA REGIAO	Material	M	88,3800000	28,92	2.555,95	2.555,95	0,92%	180.373,27	65,09%
00039025	SINAPI	PORTA DE ABRIR EM ALUMINIO TIPO VENEZIANA, ACABAMENTO ANODIZADO NATURAL, SEM GUARNICAO/ALIZAR/VISTA, 87 X 210 CM	Material	UN	4,0281280	622,20	2.506,30	2.506,30	0,90%	182.879,57	65,96%
00000033	SINAPI	ACO CA-50, 8,0 MM, VERGALHAO	Material	KG	319,9464000	7,52	2.406,00	2.406,00	0,87%	185.285,57	66,86%
00000034	SINAPI	ACO CA-50, 10,0 MM, VERGALHAO	Material	KG	314,6604000	7,09	2.230,94	2.230,94	0,81%	187.516,51	67,66%

Flu. nº 705
 Rubrica
 GSSO

00036238	SINAPI	FORRO DE PVC, FRISADO, BRANCO, REGUA DE 20 CM, ESPESSURA DE 8 MM A 10 MM E COMPRIMENTO 6 M (SEM COLOCACAO)	Material	m²	113,9411850	19,32	2.201,34	2.201,34	0,75%	189.717,85	68,46%
00034364	SINAPI	JANELA DE CORRER, EM ALUMINIO PERFIL 25, 120 X 150 CM (A X L), 4 FLS, BANDEIRA COM BASCULA, ACABAMENTO BRANCO OU BRILHANTE, BATENTE/REQUADRO DE 6 A 14 CM, COM VIDRO 4 MM, SEM GUARNICAO/ALIZAR	Material	UN	3,6696000	589,20	2.162,13	2.162,13	0,78%	191.879,98	69,24%
00007243	SINAPI	TELHA TRAPEZOIDAL EM ACO ZINCADO, SEM PINTURA, ALTURA DE APROXIMADAMENTE 40 MM, ESPESSURA DE 0,50 MM E LARGURA UTIL DE 980 MM	Material	m²	51,7288140	39,37	2.036,56	2.036,56	0,73%	193.916,54	69,97%
001327	SBC	INSUMO DESCONTINUADO - PORTA CORRER ALUMINIO ANODIZADO BRONZE	Material	m²	5,2500000	379,17	1.990,64	1.990,64	0,72%	195.907,19	70,69%
00037666	SINAPI	OPERADOR DE BETONEIRA ESTACIONARIA / MISTURADOR (HORISTA)	Mão de Obra	H	101,3074703	18,90	1.914,71	1.914,71	0,69%	197.821,90	71,38%
00037371	SINAPI	TRANSPORTE - HORISTA (COLETADO CAIXA - ENCARGOS COMPLEMENTARES)	Serviços	H	3.495,0068991	0,52	1.817,40	1.817,40	0,66%	199.639,30	72,04%
00007340	SINAPI	IMUNIZANTE PARA MADEIRA, INCOLOR	Material	L	69,0679420	24,78	1.711,50	1.711,50	0,62%	201.350,80	72,85%
00004408	SINAPI	RIPA NAO APARELHADA, *1,5 X 5* CM, EM MACARANDUBA/MASSARANDUBA, ANGELIM OU EQUIVALENTE DA REGIAO - BRUTA	Material	M	698,1015200	2,37	1.654,50	1.654,50	0,60%	203.005,31	73,25%
00025067	SINAPI	BLOCO DE CONCRETO ESTRUTURAL 19 X 19 X 39 CM, FBK 4,5 MPA (NBR 6136)	Material	UN	428,8872000	3,85	1.651,22	1.651,22	0,60%	204.656,52	73,85%
00000626	SINAPI	MANTA LIQUIDA DE BASE ASFALTICA MODIFICADA COM A ADICAO DE ELASTOMEROS DILUIDOS EM SOLVENTE ORGANICO, APLICACAO A FRIO (MEMBRANA IMPERMEABILIZANTE ASFALTICA)	Material	KG	95,5050000	16,40	1.566,28	1.566,28	0,57%	206.222,80	74,41%
00010698	SINAPI	DIVISORIA, PLACA PRE-MOLDADA EM GRANILITE, MARMORITE OU GRANITINA, E = *3 CM	Material	m²	8,8410000	172,59	1.525,87	1.525,87	0,55%	207.748,67	74,96%
00000246	SINAPI	AUXILIAR DE ENCANADOR OU BOMBEIRO HIDRAULICO (HORISTA)	Mão de Obra	H	84,4518443	17,75	1.499,02	1.499,02	0,54%	209.247,69	75,50%
00040782	SINAPI	CALHA QUADRADA DE CHAPA DE ACO GALVANIZADA NUM 24, CORTE 33 CM	Material	M	49,5810000	29,37	1.456,19	1.456,19	0,53%	210.703,89	76,03%
13877	ORSE	Barra de apoio, reta, fixa, em aço inox, l=80cm, d=1 1/4" - Jackwal ou similar	Material	un	8,0000000	178,69	1.429,52	1.429,52	0,52%	212.133,41	76,55%
00044497	SINAPI	MONTADOR DE ESTRUTURAS METALICAS HORISTA	Mão de Obra	H	66,8460816	19,35	1.293,47	1.293,47	0,47%	213.426,88	77,01%

00036888	SINAPI	GUARNICAO / MOLDURA / ARREMATE DE ACABAMENTO PARA ESQUADRIA, EM ALUMINIO PERFIL 25, ACABAMENTO ANODIZADO BRANCO OU BRILHANTE, PARA 1 FACE	Material	M	50,4189440	25,50	1.285,68	1.285,68	0,46%	214.712,56	77,48%
1726	ORSE	Peitoril granito cinza polido 17 x 2cm	Material	m	12,9800000	94,82	1.230,76	1.230,76	0,44%	215.943,32	77,92%
00043489	SINAPI	EPI - FAMILIA PEDREIRO - HORISTA (ENCARGOS COMPLEMENTARES - COLETADO CAIXA)	Equipamen to	H	1.166,9717978	1,02	1.190,31	1.190,31	0,43%	217.133,64	78,35%
00036520	SINAPI	BACIA SANITARIA (VASO) CONVENCIONAL PARA PCD, SEM FURO FRONTAL, DE LOUCA BRANCA (SEM ASSENTO)	Material	UN	2,0000000	562,39	1.124,78	1.124,78	0,41%	218.258,42	78,76%
00004721	SINAPI	PEDRA BRITADA N. 1 (9,5 a 19 MM) POSTO PEDREIRA/FORNECEDOR, SEM FRETE	Material	m³	15,7386328	70,78	1.113,98	1.113,98	0,40%	219.372,40	79,16%
158	ORSE	Almoco (Participação do empregador)	Material	un	92,9394806	11,64	1.081,82	1.081,82	0,39%	220.454,21	79,55%
00043491	SINAPI	EPI - FAMILIA SERVENTE - HORISTA (ENCARGOS COMPLEMENTARES - COLETADO CAIXA)	Equipamen to	H	938,9984356	1,11	1.042,29	1.042,29	0,38%	221.496,50	79,92%
00012869	SINAPI	TELHADOR (HORISTA)	Mão de Obra	H	44,2073190	23,51	1.039,31	1.039,31	0,38%	222.535,81	80,30%
00000939	SINAPI	FIO DE COBRE, SOLIDO, CLASSE 1, ISOLACAO EM PVC/A, ANTICHAMA BWF-B, 450/750V, SECAO NOMINAL 2,5 MM2	Material	M	552,0000000	1,88	1.037,76	1.037,76	0,37%	223.573,57	80,67%
00009836	SINAPI	TUBO PVC SERIE NORMAL, DN 100 MM, PARA ESGOTO PREDIAL (NBR 5688)	Material	M	89,8430000	11,14	1.000,85	1.000,85	0,36%	224.574,42	81,03%
00004517	SINAPI	SARRAFO *2,5 X 7,5* CM EM PINUS, MISTA OU EQUIVALENTE DA REGIAO - BRUTA	Material	M	278,0598248	3,42	950,96	950,96	0,34%	225.525,39	81,38%
00000247	SINAPI	AJUDANTE DE ELETRICISTA (HORISTA)	Mão de Obra	H	52,9139358	17,75	939,22	939,22	0,34%	226.464,61	81,72%
00004813	SINAPI	PLACA DE OBRA (PARA CONSTRUCAO CIVIL) EM CHAPA GALVANIZADA *N. 22*, ADESIVADA, DE *2,4 X 1,2* M (SEM POSTES PARA FIXACAO)	Material	m²	4,5000000	207,88	935,46	935,46	0,34%	227.400,07	82,05%
9847	ORSE	Soleira granito polido preto 15 x 2cm	Material	m	8,6900000	107,44	933,65	933,65	0,34%	228.333,72	82,39%
00043055	SINAPI	ACO CA-50, 12,5 MM OU 16,0 MM, VERGALHAO	Material	KG	145,8540000	6,14	895,54	895,54	0,32%	229.229,27	82,71%
00001214	SINAPI	CARPINTEIRO DE ESQUADRIAS (HORISTA)	Mão de Obra	H	36,6180641	22,67	830,13	830,13	0,30%	230.059,40	83,01%
00004253	SINAPI	OPERADOR DE GUINCHO OU GUINCHEIRO (HORISTA)	Mão de Obra	H	43,8856211	18,90	829,44	829,44	0,30%	230.888,84	83,31%
00000183	SINAPI	BATENTE / PORTAL / ADUELA / MARCO EM MADEIRA MACICA COM REBAIXO, E = *3* CM, L = *14* CM, PARA PORTAS DE GIRO DE *60 CM A 120* CM X *210* CM, CEDRINHO / ANGELIM COMERCIAL / TAURI / CURUPIXA / PEROBA / CUMARU OU EQUIVALENTE DA REGIAO (NAO INCLUI ALIZARES)	Material	JG	5,0000000	162,14	810,70	810,70	0,29%	231.699,54	83,61%



1343	ORSE	Luminária (calha) p/ lâmpada fluorescente 1 x 40w/tubular LED 18w a 20w	Material	un	28,000000	28,66	802,48	802,48	0,29%	232.502,02	83,90%
00034492	SINAPI	CONCRETO USINADO BOMBEAVEL, CLASSE DE RESISTENCIA C20, COM BRITA 0 E 1, SLUMP = 100 +/- 20 MM, EXCLUI SERVICO DE BOMBEAMENTO (NBR 8953)	Material	m³	1,8550300	432,40	802,11	802,11	0,29%	233.304,13	84,18%
00043465	SINAPI	FERRAMENTAS - FAMILIA PEDREIRO - HORISTA (ENCARGOS COMPLEMENTARES - COLETADO CAIXA)	Equipamen to	H	1,166,9717978	0,68	793,54	793,54	0,29%	234.097,67	84,47%
00043483	SINAPI	EPI - FAMILIA CARPINTEIRO DE FORMAS - HORISTA (ENCARGOS COMPLEMENTARES - COLETADO CAIXA)	Equipamen to	H	635,0706957	1,18	749,38	749,38	0,27%	234.847,06	84,74%
00011186	SINAPI	ESPELHO CRISTAL E = 4 MM	Material	m²	1,8000000	393,30	707,94	707,94	0,26%	235.555,00	85,00%
00001346	SINAPI	CHAPA/PAINEL DE MADEIRA COMPENSADA PLASTIFICADA (MADEIRITE PLASTIFICADO) PARA FORMA DE CONCRETO, DE 2200 x 1100 MM, E = 10 MM	Material	m²	13,7970000	51,02	703,92	703,92	0,25%	236.258,92	85,25%
00010422	SINAPI	BACIA SANITARIA (VASO) COM CAIXA ACOPLADA, SIFAO APARENTE, DE LOUCA BRANCA (SEM ASSENTO)	Material	UN	2,0000000	334,13	668,26	668,26	0,24%	236.927,18	85,49%
00012873	SINAPI	IMPERMEABILIZADOR (HORISTA)	Mão de Obra	H	28,0401507	23,80	667,36	667,36	0,24%	237.594,54	85,73%
13470	ORSE	Porta de enrolar, em perfil meia cana fechado, em chapa de aço galvanizado nº 22	Material	m²	2,5000000	261,91	654,78	654,78	0,24%	238.249,31	85,97%
00004230	SINAPI	OPERADOR DE MAQUINAS E TRATORES DIVERSOS - TERRAPLANAGEM (HORISTA)	Mão de Obra	H	24,9904840	25,77	644,00	644,00	0,23%	238.893,32	86,20%
00007334	SINAPI	ADITIVO ADESIVO LIQUIDO PARA ARGAMASSAS DE REVESTIMENTOS CIMENTICIOS	Material	L	47,5797000	13,29	632,33	632,33	0,23%	239.525,65	86,43%
00003081	SINAPI	FECHADURA ESPELHO PARA PORTA EXTERNA, EM ACO INOX (MAQUINA, TESTA E CONTRA-TESTA) E EM ZAMAC (MACANETA, LINGUETA E TRINCOS) COM ACABAMENTO CROMADO, MAQUINA DE 55 MM, INCLUINDO CHAVE TIPO CILINDRO	Material	CJ	5,0000000	123,39	616,95	616,95	0,22%	240.142,60	86,65%
10492	ORSE	Cesta Básica	Material	un	4,1083272	145,52	597,84	597,84	0,22%	240.740,44	86,87%
00001345	SINAPI	CHAPA/PAINEL DE MADEIRA COMPENSADA PLASTIFICADA (MADEIRITE PLASTIFICADO) PARA FORMA DE CONCRETO, DE 2200 x 1100 MM, E = 17* MM	Material	m²	6,8061879	87,72	597,04	597,04	0,22%	241.337,48	87,08%
00002688	SINAPI	ELETRODUTO PVC FLEXIVEL CORRUGADO, COR AMARELA, DE 25 MM	Material	M	276,0000000	2,14	590,64	590,64	0,21%	241.928,12	87,30%
1569	ORSE	Madeira mista serrada (barrote) 6 x 6cm - 0,0036 m³/m (angelim, louro)	Material	m	94,1802950	5,99	564,14	564,14	0,20%	242.492,26	87,50%
00006090	SINAPI	SELADOR PVA PAREDES INTERNAS	Material	L	65,2400000	8,12	529,75	529,75	0,19%	243.022,01	87,69%


ES. nº 208
Rubrica

00001014	SINAPI	CABO DE COBRE, FLEXIVEL, CLASSE 4 OU 5, ISOLACAO EM PVC/A, ANTICHAMA BWF-B, 1 CONDUTOR, 450/750 V, SECAO NOMINAL 2.5 MM2	Material	M	310.8500000	1,67	519,12	519,12	0,19%	243.541,13	87,88%
00004509	SINAPI	SARRAFO *2,5 X 10* CM EM PINUS, MISTA OU EQUIVALENTE DA REGIAO - BRUTA	Material	M	104.4624700	4,96	518,13	518,13	0,19%	244.059,26	88,07%
00000142	SINAPI	SELANTE ELASTICO MONOCOMPONENTE A BASE DE POLIURETANO (PU) PARA JUNTAS DIVERSAS	Material	310ML	12.8832040	39,74	511,98	511,98	0,18%	244.571,24	88,25%
00004491	SINAPI	PONTALETE *7,5 X 7,5* CM EM PINUS, MISTA OU EQUIVALENTE DA REGIAO - BRUTA	Material	M	52.2959559	9,77	510,93	510,93	0,18%	245.082,17	88,43%
00038769	SINAPI	LUMINARIA ARANDELA TIPO MEIA-LUA COM VIDRO FOSCO *30 X 15* CM, PARA 1 LAMPADA, BASE E27, POTENCIA MAXIMA 40/60 W (NAO INCLUI LAMPADA)	Material	UN	8.0000000	62,71	501,68	501,68	0,18%	245.583,85	88,62%
00007292	SINAPI	TINTA ESMALTE SINTETICO PREMIUM BRILHANTE	Material	L	15.3347520	32,54	498,99	498,99	0,18%	246.082,85	88,80%
81	ORSE	Aço ca-50 6,3 a 12,5 mm	Material	kg	64.7300000	7,34	475,12	475,12	0,17%	246.557,97	88,97%
00009874	SINAPI	TUBO PVC, SOLDAVEL, DE 40 MM, AGUA FRIA (NBR-5648)	Material	M	36.7255000	12,89	473,39	473,39	0,17%	247.031,36	89,14%
00009838	SINAPI	TUBO PVC SERIE NORMAL, DN 50 MM, PARA ESGOTO PREDIAL (NBR 5688)	Material	M	58.1960000	8,05	468,48	468,48	0,17%	247.499,84	89,31%
00010555	SINAPI	PORTA DE MADEIRA, FOLHA MEDIA (NBR 15930) DE 800 X 2100 MM, DE 35 MM A 40 MM DE ESPESSURA, NUCLEO SEMI-SOLIDO (SARRAFEADO), CAPA LISA EM HDF, ACABAMENTO EM PRIMER PARA PINTURA	Material	UN	3.0000000	154,51	463,53	463,53	0,17%	247.963,37	89,47%
00043467	SINAPI	FERRAMENTAS - FAMILIA SERVENTE - HORISTA (ENCARGOS COMPLEMENTARES - COLETADO CAIXA)	Equipamen to	H	938.9984356	0,49	460,11	460,11	0,17%	248.423,47	89,64%
00010567	SINAPI	TABUA *2,5 X 23* CM EM PINUS, MISTA OU EQUIVALENTE DA REGIAO - BRUTA	Material	M	41.4975000	11,03	457,72	457,72	0,17%	248.881,19	89,81%
00006114	SINAPI	AJUDANTE DE ARMADOR (HORISTA)	Mão de Obra	H	25.5047879	17,75	452,71	452,71	0,16%	249.333,90	89,97%
00043132	SINAPI	ARAME RECOZIDO 16 BWG, D = 1,65 MM (0,016 KG/M) OU 18 BWG, D = 1,25 MM (0,01 KG/M)	Material	KG	26.1553361	17,17	449,09	449,09	0,16%	249.782,99	90,13%
00001113	SINAPI	RUFO EXTERNO/INTERNO DE CHAPA DE ACO GALVANIZADA NUM 26, CORTE 33 CM	Material	M	19.3200000	22,79	440,30	440,30	0,16%	250.223,29	90,29%
00013415	SINAPI	TORNEIRA DE MESA/BANCADA, PARA LAVATORIO FIXA, METALICA CROMADA, PADRAO POPULAR, 1/2" OU 3/4" (REF 1193)	Material	UN	6.0000000	72,10	432,60	432,60	0,16%	250.655,89	90,45%
00034357	SINAPI	REJUNTE CIMENTICIO, QUALQUER COR	Material	KG	81.3257600	5,26	427,77	427,77	0,15%	251.083,67	90,60%

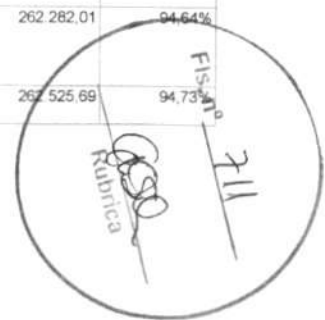




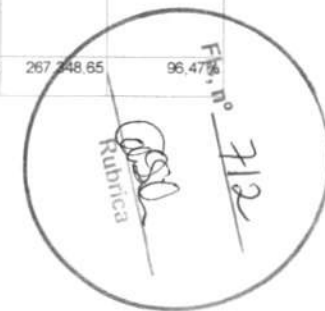
00010749	SINAPI	LOCAÇÃO DE ESCORA METALICA TELESCÓPICA, COM ALTURA REGULAVEL DE *1,80* A *3,20* M, COM CAPACIDADE DE CARGA DE NO MINIMO 1000 KGF (10 KN), INCLUSO TRIPE E FORCADO	Equipamento	UNXMES	28,8316600	14,76	425,56	425,56	0,15%	251.509,22	90,75%
00002681	SINAPI	ELETRODUTO DE PVC RIGIDO ROSCAVEL DE 2", SEM LUVA	Material	M	27,5000000	15,33	421,58	421,58	0,15%	251.930,80	90,91%
00010556	SINAPI	PORTA DE MADEIRA, FOLHA MEDIA (NBR 15930) DE 900 X 2100 MM, DE 35 MM A 40 MM DE ESPESSURA, NUCLEO SEMI-SOLIDO (SARRAFEADO), CAPA LISA EM HDF, ACABAMENTO EM PRIMER PARA PINTURA	Material	UN	2,0000000	205,44	410,88	410,88	0,15%	252.341,68	91,05%
001330	SBC	JANELA ALUMINIO NATURAL BASCULANTE COM VIDRO 60x60 ALUVID	Material	m²	1,7600000	230,74	406,10	406,10	0,15%	252.747,78	91,20%
00013388	SINAPI	SOLDA EM BARRA DE ESTANHO-CHUMBO 50/50	Material	KG	3,8715800	101,15	391,61	391,61	0,14%	253.139,39	91,34%
00044503	SINAPI	JARDINEIRO (HORISTA)	Mão de Obra	H	21,6662244	18,02	390,43	390,43	0,14%	253.529,81	91,48%
I2543	SEINFRA	SERVENTE	Mão de Obra	H	15,4250000	25,29	390,10	390,10	0,14%	253.919,91	91,62%
10761	ORSE	Refeição - café da manhã (café com leite e dois pães com manteiga)	Serviços	un	92,9394806	4,15	385,70	385,70	0,14%	254.305,61	91,76%
00010892	SINAPI	EXTINTOR DE INCENDIO PORTATIL COM CARGA DE PO QUIMICO SECO (PQS) DE 6 KG, CLASSE BC	Material	UN	2,0000000	191,24	382,48	382,48	0,14%	254.688,09	91,90%
006926	SBC	CAIXA D'AGUA EM POLIETILENO 1.000 LITROS COM TAMPA TIGRE	Material	UN	1,0000000	382,40	382,40	382,40	0,14%	255.070,49	92,04%
00004417	SINAPI	SARRAFO NAO APARELHADO *2,5 X 7* CM, EM MACARANDUBA/MASSARANDUBA, ANGELIM, PEROBA-ROSA OU EQUIVALENTE DA REGIAO - BRUTA	Material	M	56,1725250	6,79	381,41	381,41	0,14%	255.451,90	92,18%
00001747	SINAPI	CUBA ACO INOX (AISI 304) DE EMBUTIR COM VALVULA DE 3 1/2", DE *56 X 33 X 12* CM	Material	UN	2,0000000	188,45	376,90	376,90	0,14%	255.828,80	92,31%
7627	ORSE	Central de alarme e detecção de incendio, capacidade: 2 baterias, 8 laços, com 2 linhas, mod.VR-8L, Verin ou similar	Material	un	1,0000000	365,96	365,96	365,96	0,13%	256.194,76	92,44%
00039430	SINAPI	PENDURAL OU PRESILHA REGULADORA, EM ACO GALVANIZADO, COM CORPO, MOLA E REBITE, PARA PERFIL TIPO CANALETA DE ESTRUTURA EM FORROS DRYWALL	Equipamento	UN	134,8756650	2,70	364,16	364,16	0,13%	256.558,93	92,58%
00043466	SINAPI	FERRAMENTAS - FAMILIA PINTOR - HORISTA (ENCARGOS COMPLEMENTARES - COLETADO CAIXA)	Equipamento	H	214,2756710	1,63	349,27	349,27	0,13%	256.908,20	92,70%
00020017	SINAPI	GUARNICAO / ALIZAR / VISTA LISA EM MADEIRA MACICA, PARA PORTA, E = *1* CM, L = *5* CM, CEDRINHO / ANGELIM COMERCIAL / TAURI/ CURUPIXA / PEROBA / CUMARU OU EQUIVALENTE DA REGIAO	Material	M	58,6152000	5,89	345,24	345,24	0,12%	257.253,44	92,83%



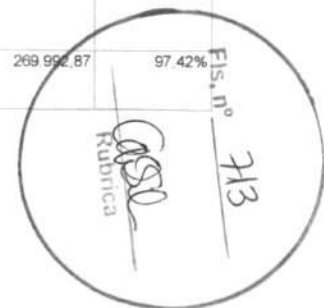
00009868	SINAPI	TUBO PVC, SOLDAVEL, DE 25 MM, AGUA FRIA (NBR-5648)	Material	M	83,1465320	3,80	315,96	315,96	0,11%	257.569,40	92,94%
00043490	SINAPI	EPI - FAMILIA PINTOR - HORISTA (ENCARGOS COMPLEMENTARES - COLETADO CAIXA)	Equipamen to	H	214,2756710	1,43	306,41	306,41	0,11%	257.875,81	93,05%
00034557	SINAPI	TELA DE ACO SOLDADA GALVANIZADA/ZINCADA PARA ALVENARIA, FIO D = *1,20 A 1,70* MM, MALHA 15 X 15 MM, (C X L) *50 X 7,5* CM	Material	M	140,3346000	2,18	305,93	305,93	0,11%	258.181,74	93,16%
00012001	SINAPI	CAIXA OCTOGONAL DE FUNDO MOVEL, EM PVC, DE 4" X 4", PARA ELETRODUTO FLEXIVEL	Material	UN	46,0000000	6,45	296,70	296,70	0,11%	258.478,44	93,27%
00036794	SINAPI	LAVATORIO DE LOUCA BRANCA, COM COLUNA, DIMENSOES *44 X 35* CM (L X C)	Material	UN	2,0000000	142,45	284,90	284,90	0,10%	258.763,34	93,37%
00039387	SINAPI	LAMPADA LED TUBULAR BIVOLT 18/20 W, BASE G13	Material	UN	28,0000000	10,17	284,76	284,76	0,10%	259.048,10	93,47%
00013393	SINAPI	QUADRO DE DISTRIBUICAO COM BARRAMENTO TRIFASICO, DE EMBUTIR, EM CHAPA DE ACO GALVANIZADO, PARA 12 DISJUNTORES DIN, 100 A	Material	UN	1,0000000	283,12	283,12	283,12	0,10%	259.331,22	93,58%
00004755	SINAPI	MARMORISTA / GRANITEIRO (HORISTA)	Mão de Obra	H	11,8032877	23,80	280,92	280,92	0,10%	259.612,14	93,68%
00010553	SINAPI	PORTA DE MADEIRA, FOLHA MEDIA (NBR 15930) DE 600 X 2100 MM, DE 35 MM A 40 MM DE ESPESSURA, NUCLEO SEMI-SOLIDO (SARRAFEADO), CAPA LISA EM HDF, ACABAMENTO EM PRIMER PARA PINTURA	Material	UN	2,0000000	140,43	280,86	280,86	0,10%	259.893,00	93,78%
00009837	SINAPI	TUBO PVC SERIE NORMAL, DN 75 MM, PARA ESGOTO PREDIAL (NBR 5688)	Material	M	26,3725000	10,56	278,49	278,49	0,10%	260.171,49	93,88%
2378	ORSE	Vale transporte	Material	un	73,6235263	3,73	274,62	274,62	0,10%	260.446,11	93,98%
00020247	SINAPI	PREGO DE ACO POLIDO COM CABECA 15 X 15 (1 1/4 X 13)	Material	KG	15,0656626	18,12	272,99	272,99	0,10%	260.719,10	94,08%
487	ORSE	Batente (caixão) em madeira de lei, l=14cm, completo, c/02 jogos de alizar	Material	m	5,9400000	45,82	272,17	272,17	0,10%	260.991,27	94,18%
00039244	SINAPI	ELETRODUTO PVC FLEXIVEL CORRUGADO, REFORCADO, COR LARANJA, DE 25 MM, PARA LAJES E PISOS	Material	M	81,3600000	3,28	266,86	266,86	0,10%	261.258,13	94,27%
00043459	SINAPI	FERRAMENTAS - FAMILIA CARPINTEIRO DE FORMAS - HORISTA (ENCARGOS COMPLEMENTARES - COLETADO CAIXA)	Equipamen to	H	635,0706957	0,41	260,38	260,38	0,09%	261.518,51	94,37%
2212	ORSE	Tijolo cerâmico maciço 5 x 9 x 19cm	Material	un	612,0000000	0,42	257,04	257,04	0,09%	261.775,55	94,46%
00009835	SINAPI	TUBO PVC SERIE NORMAL, DN 40 MM, PARA ESGOTO PREDIAL (NBR 5688)	Material	M	52,6588000	4,86	255,92	255,92	0,09%	262.031,47	94,55%
00011772	SINAPI	TORNEIRA METALICA CROMADA, DE MESA/BANCADA, PARA COZINHA, BICA MOVEL, COM AREJADOR, 1/2 " OU 3/4 " (REF 1167 / 1168)	Material	UN	2,0000000	125,27	250,54	250,54	0,09%	262.282,01	94,64%
7075	ORSE	Porta-papel higiênico, linha Domus, ref 102 C40, da Meber ou similar	Material	un	4,0000000	60,92	243,68	243,68	0,09%	262.525,69	94,73%




718	ORSE	Cuba de embutir oval branca (Deca - ref. L-37 ou similar)	Material	un	4,000000	60,62	242,48	242,48	0,09%	262.768,17	94,82%
00005068	SINAPI	PREGO DE AÇO POLIDO COM CABECA 17 X 21 (2 X 11)	Material	KG	14,7534229	16,36	241,37	241,37	0,09%	263.009,54	94,90%
00000367	SINAPI	AREIA GROSSA - POSTO JAZIDA/FORNECEDOR (RETIRADO NA JAZIDA, SEM TRANSPORTE)	Material	m³	3,9065558	61,07	238,57	238,57	0,09%	263.248,11	94,99%
00006110	SINAPI	SERRALHEIRO (HORISTA)	Mão de Obra	H	9,9176502	23,80	236,04	236,04	0,09%	263.484,15	95,07%
00000660	SINAPI	CANAleta DE CONCRETO 19 X 19 X 19 CM (CLASSE C - NBR 6136)	Material	UN	98,7000000	2,39	235,89	235,89	0,09%	263.720,04	95,16%
634	ORSE	Concreto usinado bombeavel b0-b1 fck=15mpa	Material	m³	0,6560000	359,08	235,56	235,56	0,08%	263.955,60	95,24%
00000131	SINAPI	ADESIVO ESTRUTURAL A BASE DE RESINA EPOXI, BICOMPONENTE, PASTOSO (TIXOTROPICO)	Material	KG	4,4629000	52,53	234,42	234,42	0,08%	264.190,02	95,33%
8877	ORSE	Madeira massaranduba serrada (peça) 5cm x 14cm (0,007 m²/m)	Material	m	7,0200000	32,48	228,01	228,01	0,08%	264.418,03	95,41%
00002432	SINAPI	DOBRADICA EM AÇO/FERRO, 3 1/2" X 3", E= 1,9 A 2 MM, COM ANEL, CROMADO OU ZINCADO, TAMPA BOLA, COM PARAFUSOS	Material	UN	15,0000000	15,10	226,50	226,50	0,08%	264.644,53	95,49%
00039245	SINAPI	ELETRODUTO PVC FLEXIVEL CORRUGADO, REFORCADO, COR LARANJA, DE 32 MM, PARA LAJES E PISOS	Material	M	35,5950000	6,31	224,60	224,60	0,08%	264.869,13	95,57%
941	ORSE	Fardamento com mangas curta	Material	un	1,3694426	160,83	220,25	220,25	0,08%	265.089,38	95,65%
00004720	SINAPI	PEDRA BRITADA N. 0, OU PEDRISCO (4,8 A 9,5 MM) POSTO PEDREIRA/FORNECEDOR, SEM FRETE	Material	m³	2,6886137	81,72	219,71	219,71	0,08%	265.309,09	95,73%
1841	ORSE	Porta papel toalha em aço inox, Moldenox ou similar	Material	un	3,0000000	71,17	213,51	213,51	0,08%	265.522,60	95,81%
1567	ORSE	Madeira massaranduba serrada (peça) 5cm x 11cm (0,0055 m²/m)	Material	m	8,5500000	24,94	213,24	213,24	0,08%	265.735,84	95,89%
00039017	SINAPI	ESPACADOR / DISTANCIADOR CIRCULAR COM ENTRADA LATERAL EM PLASTICO, PARA VERGALHAO *4,2 A 12,5* MM, COBRIMENTO 20 MM	Material	UN	1.156.2369503	0,18	208,12	208,12	0,08%	265.943,96	95,96%
2193	ORSE	Telha fibrocimento ondulada, dim. 2,44 x 0,50m, esp=4 mm, s/ acessórios	Material	m²	10,5300000	19,63	206,70	206,70	0,07%	266.150,67	96,04%
00038101	SINAPI	TOMADA 2P+T 10A, 250V (APENAS MODULO)	Material	UN	30,0000000	6,89	206,70	206,70	0,07%	266.357,37	96,11%
00021128	SINAPI	ELETRODUTO EM AÇO GALVANIZADO ELETROLITICO, LEVE, DIAMETRO 3/4", PAREDE DE 0,90 MM	Material	M	36,7500000	5,58	205,07	205,07	0,07%	266.562,43	96,19%
8995	ORSE	Cabo de cobre flexivel blindado c/fita de cobre, 2 x 1,5mm² - tensão 1kv	Material	m	35,7000000	5,60	199,92	199,92	0,07%	266.762,35	96,26%
1605	ORSE	Massa corada a base pva (coralor ou similar)	Material	l	111,1600000	1,79	198,98	198,98	0,07%	266.961,33	96,33%
00040275	SINAPI	LOCACAO DE VIGA SANDUICHE METALICA VAZADA PARA TRAVAMENTO DE PILARES, ALTURA DE *8* CM, LARGURA DE *6* CM E EXTENSAO DE 2 M	Equipamen to	UNXMES	14,8441100	13,32	197,72	197,72	0,07%	267.159,05	96,40%
00039027	SINAPI	PREGO DE AÇO POLIDO COM CABECA 19 X 36 (3 1/4 X 9)	Material	KG	11,6030000	16,34	189,59	189,59	0,07%	267.348,65	96,47%



00011714	SINAPI	CAIXA SIFONADA, PVC, 150 X *185* X 75 MM, COM GRELHA QUADRADA, BRANCA	Material	UN	3,0000000	62,07	186,21	186,21	0,07%	267.534,86	96,54%
00037556	SINAPI	PLACA DE SINALIZACAO DE SEGURANCA CONTRA INCENDIO, FOTOLUMINESCENTE, QUADRADA, *20 X 20* CM, EM PVC *2* MM ANTI-CHAMAS (SIMBOLOS, CORES E PICTOGRAMAS CONFORME NBR 16820)	Material	UN	10,0000000	18,37	183,70	183,70	0,07%	267.718,56	96,60%
00009875	SINAPI	TUBO PVC, SOLDAVEL, DE 50 MM, AGUA FRIA (NBR-5648)	Material	M	12,5916000	14,15	178,17	178,17	0,06%	267.896,73	96,67%
00000252	SINAPI	AJUDANTE DE SERRALHEIRO (HORISTA)	Mão de Obra	H	9,9176502	17,75	176,04	176,04	0,06%	268.072,76	96,73%
00001966	SINAPI	CURVA PVC CURTA 90 GRAUS, DN 100 MM, PARA ESGOTO PREDIAL	Material	UN	10,0000000	17,45	174,50	174,50	0,06%	268.247,26	96,79%
00043485	SINAPI	EPI - FAMILIA ENCANADOR - HORISTA (ENCARGOS COMPLEMENTARES - COLETADO CAIXA)	Equipamen to	H	194,1922800	0,88	170,89	170,89	0,06%	268.418,15	96,86%
00043488	SINAPI	EPI - FAMILIA OPERADOR ESCAVADEIRA - HORISTA (ENCARGOS COMPLEMENTARES - COLETADO CAIXA)	Equipamen to	H	240,0196190	0,71	170,41	170,41	0,06%	268.588,57	96,92%
00003848	SINAPI	LUVA DE CORRER, PVC, DN 50 MM, PARA ESGOTO PREDIAL	Material	UN	20,0000000	8,42	168,40	168,40	0,06%	268.756,97	96,98%
00004351	SINAPI	PARAFUSO NIQUELADO 3 1/2" COM ACABAMENTO CROMADO PARA FIXAR PECA SANITARIA, INCLUI PORCA CEGA, ARRUELA E BUCHA DE NYLON TAMANHO S-8	Material	UN	12,0000000	13,83	165,96	165,96	0,06%	268.922,93	97,04%
00011758	SINAPI	SABONETEIRA PLASTICA TIPO DISPENSER PARA SABONETE LIQUIDO COM RESERVATORIO 800 A 1500 ML	Material	UN	2,0000000	82,16	164,32	164,32	0,06%	269.087,25	97,10%
00006193	SINAPI	TABUA NAO APARELHADA *2,5 X 20* CM, EM MACARANDUBA/MASSARANDUBA, ANGELIM OU EQUIVALENTE DA	Material	M	9,1304100	17,61	160,79	160,79	0,06%	269.248,03	97,15%
00000981	SINAPI	CABO DE COBRE, FLEXIVEL, CLASSE 4 OU 5, ISOLACAO EM PVC/A, ANTICHAMA BWF-B, 1 CONDUTOR, 450/750 V, SECAO NOMINAL 4 MM2	Material	M	55,9530000	2,79	156,11	156,11	0,06%	269.404,14	97,21%
00007181	SINAPI	CUMEEIRA PARA TELHA CERAMICA, COMPRIMENTO DE *41* CM, RENDIMENTO DE *3* TELHAS/M	Material	UN	70,9500000	2,14	151,83	151,83	0,05%	269.555,98	97,27%
00004384	SINAPI	PARAFUSO NIQUELADO COM ACABAMENTO CROMADO PARA FIXAR PECA SANITARIA, INCLUI PORCA CEGA, ARRUELA E BUCHA DE NYLON TAMANHO S-10	Material	UN	8,0000000	18,66	149,28	149,28	0,05%	269.705,26	97,32%
00011881	SINAPI	CAIXA DE GORDURA CILINDRICA EM CONCRETO SIMPLES, PRE-MOLDADA, COM DIAMETRO DE 40 CM E ALTURA DE 45 CM, COM TAMPA	Material	UN	1,0000000	144,02	144,02	144,02	0,05%	269.849,28	97,37%
00040552	SINAPI	PARAFUSO, AUTO ATARRACHANTE, CABECA CHATA, FENDA SIMPLES, 1/4" (6,35 MM) X 25 MM	Material	CENTO	3,6943200	38,87	143,60	143,60	0,05%	269.992,87	97,42%






00040339	SINAPI	LOCACAO DE CRUZETA, SIMPLES, PARA ESCORA METALICA, COMPRIMENTO ENTRE 50 A 60 CM, PARA ESCORA DE 1,80 A 3,20 METROS E TUBO EXTERNO ATE 48 MM DE DIAMETRO	Equipamento	UNXMES	28,8316500	4,46	128,59	128,59	0,05%	270.121,46	97,47%
2414	ORSE	Vassoura piaçava	Material	un	12,1000000	9,81	118,70	118,70	0,04%	270.240,16	97,51%
00003524	SINAPI	JOELHO PVC, SOLDAVEL, COM BUCHA DE LATAO, 90 GRAUS, 25 MM X 3/4", PARA AGUA FRIA PREDIAL	Material	UN	16,0000000	7,39	118,24	118,24	0,04%	270.358,40	97,56%
00000296	SINAPI	ANEL BORRACHA PARA TUBO ESGOTO PREDIAL, DN 50 MM (NBR 5688)	Material	UN	72,0000000	1,63	117,36	117,36	0,04%	270.475,76	97,60%
00011604	SINAPI	ENGATE / RABICHO FLEXIVEL INOX 1/2" X 40 CM	Material	UN	2,0000000	58,46	116,92	116,92	0,04%	270.592,68	97,64%
00040287	SINAPI	LOCACAO DE BARRA DE ANCORAGEM DE 0,80 A 1,20 M DE EXTENSAO, COM ROSCA DE 5/8", INCLUINDO PORCA E FLANGE	Equipamento	MES	23,8866900	4,89	116,81	116,81	0,04%	270.709,49	97,68%
00000242	SINAPI	AJUDANTE ESPECIALIZADO (HORISTA)	Mão de Obra	H	6,2515556	17,98	112,40	112,40	0,04%	270.821,89	97,72%
630	ORSE	Compensado resinado 12mm - Madeirite ou similar	Material	m²	3,3693400	33,33	112,30	112,30	0,04%	270.934,19	97,76%
00000377	SINAPI	ASSENTO SANITARIO DE PLASTICO, TIPO CONVENCIONAL	Material	UN	4,0000000	26,81	107,24	107,24	0,04%	271.041,43	97,80%
7611	ORSE	Acionador manual (botoeira) tipo quebravidro, p/Incendio	Material	un	1,0000000	106,93	106,93	106,93	0,04%	271.148,36	97,84%
00038774	SINAPI	LUMINARIA DE EMERGENCIA 30 LEDS, POTENCIA 2 W, BATERIA DE LITIO, AUTONOMIA DE 6 HORAS	Material	UN	8,0000000	13,35	106,80	106,80	0,04%	271.255,16	97,88%
00011675	SINAPI	REGISTRO DE ESFERA, PVC, COM VOLANTE, VS, SOLDAVEL, DN 32 MM, COM CORPO DIVIDIDO	Material	UN	3,0000000	35,40	106,20	106,20	0,04%	271.361,36	97,92%
00040568	SINAPI	PREGO DE ACO POLIDO COM CABECA 22 X 48 (4 1/4 X 5)	Material	KG	6,3618000	16,49	104,91	104,91	0,04%	271.466,27	97,96%
00043484	SINAPI	EPI - FAMILIA ELETRICISTA - HORISTA (ENCARGOS COMPLEMENTARES - COLETADO CAIXA)	Equipamento	H	105,4784000	0,99	104,42	104,42	0,04%	271.570,69	97,99%
00038112	SINAPI	INTERRUPTOR SIMPLES 10A, 250V (APENAS MODULO)	Material	UN	17,0000000	6,05	102,85	102,85	0,04%	271.673,54	98,03%
13651	ORSE	Placa de sinalizacao, fotoluminescente, 38x19 cm, em pvc, com seta indicativa de sentido (esquerda ou direita) de saida de emergencia- Placa S2	Material	un	6,0000000	16,77	100,62	100,62	0,04%	271.774,16	98,07%
00037595	SINAPI	ARGAMASSA COLANTE TIPO AC III	Material	KG	36,4500000	2,75	100,24	100,24	0,04%	271.874,40	98,10%
00020083	SINAPI	SOLUCAO PREPARADORA / LIMPADORA PARA PVC, FRASCO COM 1000 CM3	Material	UN	2,1475200	46,24	99,30	99,30	0,04%	271.973,70	98,14%
00039961	SINAPI	SILICONE ACETICO USO GERAL INCOLOR 280 G	Material	UN	3,6960000	26,27	97,09	97,09	0,04%	272.070,80	98,17%
00000392	SINAPI	ABRACADEIRA EM ACO PARA AMARRACAO DE ELETRODUTOS, TIPO D, COM 1/2" E PARAFUSO DE FIXACAO	Material	UN	46,6690000	2,08	97,07	97,07	0,04%	272.167,87	98,21%



0000301	SINAPI	ANEL BORRACHA PARA TUBO ESGOTO PREDIAL, DN 100 MM (NBR 5688)	Material	UN	33,0000000	2,89	95,37	95,37	0,03%	272.263,24	98,24%
10517	ORSE	Exames admissionais/demissionais (checkup)	Serviços	cj	0,3651844	249,45	91,10	91,10	0,03%	272.354,33	98,28%
00039808	SINAPI	CAIXA PARA MEDIDOR MONOFASICO, EM POLICARBONATO / TERMOPLASTICO, PARA ALOJAR 1 DISJUNTOR (PADRAO DA CONCESSIONARIA LOCAL)	Material	UN	1,0000000	87,45	87,45	87,45	0,03%	272.441,78	98,31%
00001970	SINAPI	CURVA PVC LONGA 90 GRAUS, DN 100 MM, PARA ESGOTO PREDIAL	Material	UN	2,0000000	43,64	87,28	87,28	0,03%	272.529,06	98,34%
00006146	SINAPI	SIFAO PLASTICO TIPO COPO PARA TANQUE, 1 1/4 X 1 1/2"	Material	UN	6,0000000	14,34	86,04	86,04	0,03%	272.615,10	98,37%
00043131	SINAPI	ARAME GALVANIZADO 6 BWG, D = 5,16 MM (0,157 KG/M), OU 8 BWG, D = 4,19 MM (0,101 KG/M), OU 10 BWG, D = 3,40 MM (0,0713 KG/M)	Material	KG	4,0681500	19,92	81,04	81,04	0,03%	272.696,14	98,40%
00000123	SINAPI	ADITIVO IMPERMEABILIZANTE DE PEGA NORMAL PARA ARGAMASSAS E CONCRETOS SEM ARMACAO, LIQUIDO E ISENTO DE CLORETOS	Material	L	9,4867200	8,28	78,55	78,55	0,03%	272.774,69	98,43%
00043130	SINAPI	ARAME GALVANIZADO 12 BWG, D = 2,76 MM (0,048 KG/M) OU 14 BWG, D = 2,11 MM (0,026 KG/M)	Material	KG	4,4602500	17,17	76,58	76,58	0,03%	272.851,27	98,45%
00036531	SINAPI	RETROESCAVADEIRA SOBRE RODAS COM CARREGADEIRA, TRACAO 4 X 4, POTENCIA LIQUIDA 88 HP, PESO OPERACIONAL MINIMO DE 6674 KG, CAPACIDADE DA CARREGADEIRA DE 1,00 M3 E DA RETROESCAVADEIRA MINIMA DE 0,26 M3, PROFUNDIDADE DE ESCAVACAO MAXIMA DE 4,37 M	Equipamen to	UN	0,0002111	362.018,59	76,42	76,42	0,03%	272.927,70	98,48%
00038191	SINAPI	LAMPADA FLUORESCENTE COMPACTA 2U BRANCA 15 W, BASE E27 (127/220 V)	Material	UN	8,0000000	9,52	76,16	76,16	0,03%	273.003,86	98,51%
00000982	SINAPI	CABO DE COBRE, FLEXIVEL, CLASSE 4 OU 5, ISOLACAO EM PVC/A, ANTICHAMA BWF-B, 1 CONDUTOR, 450/750 V, SECAO NOMINAL 6 MM2	Material	M	18,6510000	4,01	74,79	74,79	0,03%	273.078,65	98,54%
00038094	SINAPI	ESPELHO / PLACA DE 3 POSTOS 4" X 2", PARA INSTALACAO DE TOMADAS E INTERRUPTORES	Material	UN	29,0000000	2,55	73,95	73,95	0,03%	273.152,60	98,56%
00005318	SINAPI	DILUENTE AGUARRAS	Material	L	4,0307800	18,28	73,68	73,68	0,03%	273.226,28	98,59%
00043460	SINAPI	FERRAMENTAS - FAMILIA ELETRICISTA - HORISTA (ENCARGOS COMPLEMENTARES - COLETADO CAIXA)	Equipamen to	H	105,4784000	0,69	72,78	72,78	0,03%	273.299,06	98,62%
00034653	SINAPI	DISJUNTOR TERMOMAGNETICO PARA TRILHO DIN (IEC), MONOPOLAR, 6 - 32 A	Material	UN	11,0000000	6,54	71,94	71,94	0,03%	273.371,00	98,64%
9251	ORSE	Dobradiça ferro cromado 3" x 2 1/2", com aneis, c/parafusos	Material	un	6,0000000	11,99	71,94	71,94	0,03%	273.442,94	98,67%
00020111	SINAPI	FITA ISOLANTE ADESIVA ANTICHAMA, USO ATE 750 V, EM ROLO DE 19 MM X 20 M	Material	UN	6,9000000	10,39	71,69	71,69	0,03%	273.514,63	98,69%
00009867	SINAPI	TUBO PVC, SOLDAVEL, DE 20 MM, AGUA FRIA (NBR-5648)	Material	M	20,9860000	3,38	70,93	70,93	0,03%	273.585,56	98,72%

Fls. nº 715
Rubrica

00005061	SINAPI	PREGO DE ACO POLIDO COM CABECA 18 X 27 (2 1/2 X 10)	Material	KG	4,3076240	16,09	69,31	69,31	0,03%	273.654,87	98,74%
00006016	SINAPI	REGISTRO GAVETA BRUTO EM LATAO FORJADO, BITOLA 3/4" (REF 1509)	Material	UN	3,0000000	22,48	67,44	67,44	0,02%	273.722,31	98,77%
00010489	SINAPI	VIDRACEIRO (HORISTA)	Mão de Obra	H	3,6611640	18,10	66,27	66,27	0,02%	273.788,58	98,79%
00020078	SINAPI	PASTA LUBRIFICANTE PARA TUBOS E CONEXOES COM JUNTA ELASTICA, EMBALAGEM DE *400* GR (USO EM PVC, ACO, POLIETILENO E OUTROS)	Material	UN	3,8475000	16,85	64,83	64,83	0,02%	273.853,41	98,82%
00000122	SINAPI	ADESIVO PLASTICO PARA PVC, FRASCO COM *850* GR	Material	UN	1,5661920	40,82	63,93	63,93	0,02%	273.917,34	98,84%
00011680	SINAPI	BRACO OU HASTE COM CANOPLA PLASTICA, 1/2", PARA CHUVEIRO SIMPLES	Material	UN	4,0000000	15,80	63,80	63,80	0,02%	273.981,14	98,86%
00000032	SINAPI	ACO CA-50, 6,3 MM, VERGALHAO	Material	KG	8,1161640	7,49	60,79	60,79	0,02%	274.041,93	98,88%
00006145	SINAPI	SIFAO PLASTICO TIPO COPO PARA PIA AMERICANA 1 1/2 X 1 1/2 "	Material	UN	4,0000000	15,10	60,40	60,40	0,02%	274.102,33	98,91%
00044535	SINAPI	SERVICO DE BOMBAMENTO DE CONCRETO COM CONSUMO MINIMO DE 40 M3, (DISPONIBILIZACAO DE BOMBA), SEM O LANÇAMENTO	Serviços	m³	1,3310000	44,45	59,16	59,16	0,02%	274.161,49	98,93%
00003662	SINAPI	JUNCAO SIMPLES, PVC, 45 GRAUS, DN 50 X 50 MM, SERIE NORMAL PARA ESGOTO PREDIAL	Material	UN	8,0000000	7,37	58,96	58,96	0,02%	274.220,45	98,95%
00001358	SINAPI	CHAPA/PAINEL DE MADEIRA COMPENSADA RESINADA (MADEIRITE RESINADO ROSA) PARA FORMA DE CONCRETO, DE 2200 x 1100 MM, E = 17 MM	Material	m²	1,1087507	51,80	57,43	57,43	0,02%	274.277,89	98,97%
00010908	SINAPI	JUNCAO DE REDUCAO INVERTIDA, PVC SOLDAVEL, 100 X 50 MM, SERIE NORMAL PARA ESGOTO PREDIAL	Material	UN	4,0000000	14,26	57,04	57,04	0,02%	274.334,93	98,99%
00003517	SINAPI	JOELHO PVC, SOLDAVEL, BB, 90 GRAUS, SEM ANEL, DN 40 MM, PARA ESGOTO PREDIAL SECUNDARIO	Material	UN	36,0000000	1,57	56,52	56,52	0,02%	274.391,45	99,01%
00037329	SINAPI	REJUNTE EPOXI, QUALQUER COR	Material	KG	0,5054000	111,04	56,12	56,12	0,02%	274.447,57	99,03%
00037395	SINAPI	PINO DE ACO COM FURO, HASTE = 27 MM (ACAO DIRETA)	Material	CENTO	1,6706500	33,54	56,03	56,03	0,02%	274.503,60	99,05%
00004234	SINAPI	OPERADOR DE ESCAVADEIRA (HORISTA)	Mão de Obra	H	2,3341237	23,80	55,55	55,55	0,02%	274.559,15	99,07%
00038194	SINAPI	LAMPADA LED 10 W BIVOLT BRANCA, FORMATO TRADICIONAL (BASE E27)	Material	UN	10,0000000	5,30	53,00	53,00	0,02%	274.612,15	99,09%
00003516	SINAPI	JOELHO PVC, SOLDAVEL, BB, 45 GRAUS, DN 40 MM, PARA ESGOTO PREDIAL	Material	UN	30,0000000	1,76	52,80	52,80	0,02%	274.664,95	99,11%
00002705	SINAPI	ENERGIA ELETRICA ATE 2000 KWH INDUSTRIAL, SEM DEMANDA	Material	KWH	70,0220993	0,74	51,82	51,82	0,02%	274.716,77	99,13%
00043461	SINAPI	FERRAMENTAS - FAMILIA ENCANADOR - HORISTA (ENCARGOS COMPLEMENTARES - COLETADO CAIXA)	Equipamento	H	194,1922800	0,26	50,49	50,49	0,02%	274.767,26	99,15%
00003520	SINAPI	JOELHO PVC, SOLDAVEL, PB, 90 GRAUS, DN 100 MM, PARA ESGOTO PREDIAL	Material	UN	8,0000000	6,21	49,68	49,68	0,02%	274.816,84	99,16%

00003899	SINAPI	LUVA SIMPLES, PVC, SOLDAVEL, DN 100 MM, SERIE NORMAL, PARA ESGOTO PREDIAL	Material	UN	10,0000000	4,90	49,00	49,00	0,02%	274.865,94	99,18%
00006037	SINAPI	REGISTRO DE PRESSAO PVC, SOLDAVEL, VOLANTE SIMPLES, DE 20 MM	Material	UN	4,0000000	11,80	47,20	47,20	0,02%	274.913,14	99,20%
1703	ORSE	Pasta lubrificante p/ pvc je	Material	kg	1,0200000	46,21	47,13	47,13	0,02%	274.960,27	99,22%
00000442	SINAPI	PARAFUSO FRANCES M16 EM ACO GALVANIZADO, COMPRIMENTO = 45 MM, DIAMETRO = 16 MM, CABECA ABAULADA	Material	UN	7,2000000	6,51	46,87	46,87	0,02%	275.007,15	99,23%
2052	ORSE	Suporte (receptáculo) p/ lâmpada fluorescente	Material	un	56,0000000	0,83	46,48	46,48	0,02%	275.053,63	99,25%
00009443	SINAPI	PARAFUSO DRY WALL, EM ACO ZINCADO, CABECA LENTILHA E PONTA BROCA (LB), LARGURA 4,2 MM, COMPRIMENTO 13 MM	Material	UN	243,3633300	0,19	46,24	46,24	0,02%	275.099,86	99,27%
00012872	SINAPI	GESSEIRO (HORISTA)	Mão de Obra	H	1,9200702	23,80	45,70	45,70	0,02%	275.145,56	99,28%
00001933	SINAPI	CURVA PVC CURTA 90 GRAUS, DN 40 MM, PARA ESGOTO PREDIAL	Material	UN	12,0000000	3,75	45,00	45,00	0,02%	275.190,56	99,30%
00007608	SINAPI	DUCHA / CHUVEIRO PLASTICO SIMPLES, 5", BRANCO, PARA ACOPLAR EM HASTE 1/2", AGUA FRIA	Material	UN	4,0000000	11,07	44,28	44,28	0,02%	275.234,84	99,31%
2064	ORSE	Suporte em "U" para fixação do pendural em linhas de tesouras, em barra 4" x 3/16" com parafuso e porca 5/8"	Material	un	0,2700000	159,80	43,15	43,15	0,02%	275.277,99	99,33%
10362	ORSE	Seguro de vida e acidente em grupo	Serviços	un	4.1083272	10,42	42,81	42,81	0,02%	275.320,80	99,35%
00040331	SINAPI	ASSENTADOR DE MANILHAS (HORISTA)	Mão de Obra	H	3.1225661	13,58	42,40	42,40	0,02%	275.363,20	99,36%
00040304	SINAPI	PREGO DE ACO POLIDO COM CABECA DUPLA 17 X 27 (2 1/2 X 11)	Material	KG	2.0651800	20,19	41,70	41,70	0,02%	275.404,90	99,38%
00006138	SINAPI	ANEL DE VEDACAO, PVC FLEXIVEL, 100 MM, PARA SAIDA DE BACIA / VASO SANITARIO	Material	UN	4,0000000	10,42	41,68	41,68	0,02%	275.446,58	99,39%
3116	ORSE	Cantoneira aluminio anodizado natural, 1" x 1/8" - vara com 6m - 0,408 kg/m	Material	m	3,8100000	10,79	41,11	41,11	0,01%	275.487,69	99,41%
00005069	SINAPI	PREGO DE ACO POLIDO COM CABECA 17 X 27 (2 1/2 X 11)	Material	KG	2.4400000	16,67	40,67	40,67	0,01%	275.528,36	99,42%
00010535	SINAPI	BETONEIRA CAPACIDADE NOMINAL 400 L, CAPACIDADE DE MISTURA 280 L, MOTOR ELETRICO TRIFASICO 220/380 V POTENCIA 2 CV, SEM	Equipamento	UN	0,0093513	4.258,16	39,82	39,82	0,01%	275.568,18	99,44%
00001013	SINAPI	CABO DE COBRE, FLEXIVEL, CLASSE 4 OU 5, ISOLACAO EM PVC/A, ANTICHAMA BWF-B, 1 CONDUTOR, 450/750 V, SECAO NOMINAL 1,5 MM2	Material	M	37,3020000	1,06	39,54	39,54	0,01%	275.607,72	99,45%
00040271	SINAPI	LOCACAO DE APRUMADOR METALICO DE PILAR, COM ALTURA E ANGULO REGULAVEIS, EXTENSAO DE *1,50" A *2,80" M	Equipamento	UNXMES	3,0870000	12,73	39,30	39,30	0,01%	275.647,02	99,46%
00003767	SINAPI	LIXA EM FOLHA PARA PAREDE OU MADEIRA, NUMERO 120, COR VERMELHA	Material	UN	48,0340000	0,81	38,91	38,91	0,01%	275.685,93	99,48%

Fls. nº 717
 Rubrica
 GSSO

00012893	SINAPI	BOTA DE SEGURANCA COM BIQUEIRA DE ACO E COLARINHO ACOLCHOADO	Material	PAR	0,7016210	54,71	38,39	38,39	0,01%	275.724,31	99,49%
00038099	SINAPI	SUPORTE DE FIXACAO PARA ESPELHO / PLACA 4" X 2", PARA 3 MODULOS, PARA INSTALACAO DE TOMADAS E INTERRUPTORES (SOMENTE SUPORTE)	Material	UN	29,0000000	1,32	38,28	38,28	0,01%	275.762,59	99,51%
00004718	SINAPI	PEDRA BRITADA N. 2 (19 A 38 MM) POSTO PEDREIRA/FORNECEDOR, SEM FRETE	Material	m³	0,5078700	71,15	36,13	36,13	0,01%	275.798,73	99,52%
00007091	SINAPI	TE SANITARIO, PVC, DN 100 X 100 MM. SERIE NORMAL. PARA ESGOTO PREDIAL	Material	UN	3,0000000	11,97	35,91	35,91	0,01%	275.834,64	99,53%
00004221	SINAPI	OLEO DIESEL COMBUSTIVEL COMUM METROPOLITANO S-10 OU S-500	Material	L	7,1332168	5,00	35,67	35,67	0,01%	275.870,30	99,54%
00037373	SINAPI	SEGURO - HORISTA (COLETADO CAIXA - ENCARGOS COMPLEMENTARES)	Taxas	H	3.495,0068991	0,01	34,95	34,95	0,01%	275.905,25	99,56%
00011681	SINAPI	ENGATE/RABICHO FLEXIVEL PLASTICO (PVC OU ABS) BRANCO 1/2" X 40 CM	Material	UN	6,0000000	5,69	34,14	34,14	0,01%	275.939,39	99,57%
00011739	SINAPI	RALO SECO CONICO, PVC, 100 X 40 MM, COM GRELHA REDONDA BRANCA	Material	UN	4,0000000	8,52	34,08	34,08	0,01%	275.973,47	99,58%
2036	ORSE	Solucao limpadora pvc	Material	l	0,6460000	50,73	32,77	32,77	0,01%	276.006,24	99,59%
00005073	SINAPI	PREGO DE ACO POLIDO COM CABECA 17 X 24 (2 1/4 X 11)	Material	KG	1,9269800	16,67	32,12	32,12	0,01%	276.038,37	99,60%
00040547	SINAPI	PARAFUSO ZINCADO, AUTOBROCANTE, FLANGEADO, 4,2 MM X 19 MM	Material	CENTO	1,3523850	22,68	30,67	30,67	0,01%	276.069,04	99,62%
00005067	SINAPI	PREGO DE ACO POLIDO COM CABECA 16 X 24 (2 1/4 X 12)	Material	KG	1,7550000	17,42	30,57	30,57	0,01%	276.099,61	99,63%
00003315	SINAPI	GESSO EM PO PARA REVESTIMENTOS/MOLDURAS/SANCA S E USO GERAL	Material	KG	38,6528400	0,79	30,54	30,54	0,01%	276.130,15	99,64%
13653	ORSE	Placa de sinalizacao, fotoluminescente, 30x30 cm, em pvc, com logotipo "Alarma sonoro"- Placa E1	Material	un	2,0000000	14,76	29,52	29,52	0,01%	276.159,67	99,65%
953	ORSE	Fechadura Pado, linha Serralheiro, modelo Magnum, maçaneta em zamac, espelho, testa e contra testa em aço inoxidável, cilindro em zamac, ref.661-46, similar ou superior	Material	un	1,0000000	29,08	29,08	29,08	0,01%	276.188,75	99,66%
00003518	SINAPI	JOELHO PVC, SOLDAVEL, PB, 45 GRAUS, DN 50 MM, PARA ESGOTO PREDIAL	Material	UN	10,0000000	2,83	28,30	28,30	0,01%	276.217,05	99,67%
00003529	SINAPI	JOELHO PVC, SOLDAVEL, 90 GRAUS, 25 MM, COR MARROM, PARA AGUA FRIA PREDIAL	Material	UN	38,8800000	0,67	26,05	26,05	0,01%	276.243,10	99,68%
00037596	SINAPI	ARGAMASSA COLANTE TIPO AC III E	Material	KG	8,1674000	3,17	25,89	25,89	0,01%	276.268,99	99,69%
138	ORSE	Adesivo pvc em frasco de 850 gramas	Material	kg	0,4800000	52,68	25,29	25,29	0,01%	276.294,27	99,70%
16815	SEINFRA	ENCARREGADO DE TURMA / FEITOR	Mão de Obra	H	0,6170000	40,88	25,22	25,22	0,01%	276.319,50	99,71%
00004823	SINAPI	MASSA PLASTICA PARA MARMORE/GRANITO	Material	KG	0,6920000	34,30	23,74	23,74	0,01%	276.343,23	99,71%

00007139	SINAPI	TE SOLDAVEL, PVC, 90 GRAUS, 25 MM, PARA AGUA FRIA PREDIAL (NBR 5648)	Material	UN	20,2400000	1,11	22,47	22,47	0,01%	276.365,70	99,72%
13655	ORSE	Placa de sinalizacao, fotoluminescente, em pvc, com logotipo "Extintor de incendio portatil"- Placa E5	Material	un	2,0000000	10,84	21,68	21,68	0,01%	276.387,38	99,73%
00012892	SINAPI	LUVA RASPA DE COURO, CANO CURTO (PUNHO *7* CM)	Equipamento	PAR	2,0998115	10,24	21,50	21,50	0,01%	276.408,88	99,74%
00012295	SINAPI	SOQUETE DE BAQUELITE BASE E27, PARA LAMPADAS	Material	UN	10,0000000	2,13	21,30	21,30	0,01%	276.430,18	99,75%
2657	ORSE	Bloco ceramico, de vedacao, 6 furos horizontais, dim. 9 x 19 x 24 cm	Material	un	26,0000000	0,78	20,28	20,28	0,01%	276.450,46	99,75%
00002711	SINAPI	CARRINHO DE MAO DE ACO CAPACIDADE 50 A 60 L, PNEU COM CAMARA	Equipamento	UN	0,0969745	206,72	20,05	20,05	0,01%	276.470,51	99,76%
00004299	SINAPI	PARAFUSO ZINCADO ROSCA SOBERBA, CABECA SEXTAVADA, 5/16 " X 110 MM, PARA FIXACAO DE TELHA EM MADEIRA	Material	UN	12,7800000	1,56	19,94	19,94	0,01%	276.490,44	99,77%
00000108	SINAPI	ADAPTADOR PVC SOLDAVEL CURTO COM BOLSA E ROSCA, 32 MM X 1", PARA AGUA FRIA	Material	UN	12,0000000	1,64	19,68	19,68	0,01%	276.510,12	99,78%
00038383	SINAPI	LIXA D'AGUA EM FOLHA, GRAO 100	Material	UN	11,1874760	1,71	19,13	19,13	0,01%	276.529,26	99,78%
00036487	SINAPI	GUINCHO ELETRICO DE COLUNA, CAPACIDADE 400 KG, COM MOTO FREIO, MOTOR TRIFASICO DE 1,25 CV	Equipamento	UN	0,0044768	4.191,14	18,76	18,76	0,01%	276.548,02	99,79%
00003895	SINAPI	LUVA DE CORRER, PVC, DN 75 MM, PARA ESGOTO PREDIAL	Material	UN	2,0000000	9,35	18,70	18,70	0,01%	276.566,72	99,80%
00006141	SINAPI	ENGATE/RABICHO FLEXIVEL PLASTICO (PVC OU ABS) BRANCO 1/2 " X 30 CM	Material	UN	4,0000000	4,51	18,04	18,04	0,01%	276.584,76	99,80%
10599	ORSE	Protetor solar fps 30 com 120ml	Material	un	1,6433302	10,81	17,76	17,76	0,01%	276.602,52	99,81%
I2320	SEINFRA	ENCANADOR	Mão de Obra	H	0,5400000	32,68	17,65	17,65	0,01%	276.620,17	99,81%
00006153	SINAPI	VALVULA EM PLASTICO BRANCO PARA TANQUE OU LAVATORIO 1 ", SEM UNHO E SEM LADRAO	Material	UN	4,0000000	4,39	17,56	17,56	0,01%	276.637,73	99,82%
00007568	SINAPI	BUCHA DE NYLON SEM ABA S10, COM PARAFUSO DE 6,10 X 65 MM EM ACO ZINCADO COM ROSCA SOBERBA, CABECA CHATA E FENDA PHILLIPS	Material	UN	35,4501760	0,49	17,37	17,37	0,01%	276.655,10	99,83%
13654	ORSE	Placa de sinalizacao, fotoluminescente, 38x19 cm, em pvc, com logotipo "Comando manual de alarme de incendio"- Placa E2	Material	un	1,0000000	16,77	16,77	16,77	0,01%	276.671,87	99,83%
10596	ORSE	Protetor auricular	Material	un	4,1083272	4,06	16,68	16,68	0,01%	276.688,55	99,84%
00002692	SINAPI	DESMOLDANTE PROTETOR PARA FORMAS DE MADEIRA, DE BASE OLEOSA EMULSIONADA EM AGUA	Material	L	2,0626085	7,96	16,42	16,42	0,01%	276.704,97	99,85%
19096	SEINFRA	TERMINAL DE VENTILACAO, 50 MM, SERIE NORMAL, ESGOTO PREDIAL	Material	UN	2,0000000	8,06	16,12	16,12	0,01%	276.721,09	99,85%
00009906	SINAPI	UNIAO PVC, SOLDAVEL, 25 MM, PARA AGUA FRIA PREDIAL	Material	UN	2,0000000	7,32	14,64	14,64	0,01%	276.735,73	99,85%
I0043	SEINFRA	AJUDANTE DE ENCANADOR	Mão de Obra	H	0,5400000	26,34	14,22	14,22	0,01%	276.749,95	99,86%
00005075	SINAPI	PREGO DE ACO POLIDO COM CABECA 18 X 30 (2 3/4 X 10)	Material	KG	0,8566000	16,36	14,01	14,01	0,01%	276.763,97	99,87%

Fls. nº 719
Rubrica

00003503	SINAPI	JOELHO, PVC SOLDAVEL, 45 GRAUS, 50 MM, COR MARRON, PARA AGUA FRIA PREDIAL	Material	UN	2,0000000	6,85	13,70	13,70	0,00%	276.777,67	99,87%
00006142	SINAPI	CONJUNTO DE LIGACAO AJUSTAVEL PARA VASO / BACIA SANITARIA , EM PLASTICO BRANCO, COM TUBO, CANOPLA E ESPUDE	Material	UN	2,0000000	6,74	13,48	13,48	0,00%	276.791,15	99,88%
6995	ORSE	Madeira mista serrada (sarrafo) 2,2 x 5,5cm - 0,00121 m³/m	Material	m	4,5000000	2,90	13,05	13,05	0,00%	276.804,20	99,88%
00021127	SINAPI	FITA ISOLANTE ADESIVA ANTICHAMA, USO ATE 750 V, EM ROLO DE 19 MM X 5 M	Material	UN	3,1960000	3,93	12,56	12,56	0,00%	276.816,76	99,89%
00000112	SINAPI	ADAPTADOR PVC SOLDAVEL CURTO COM BOLSA E ROSCA, 50 MM X1 1/2", PARA AGUA FRIA	Material	UN	3,0000000	4,09	12,27	12,27	0,00%	276.829,03	99,89%
00000065	SINAPI	ADAPTADOR PVC SOLDAVEL CURTO COM BOLSA E ROSCA, 25 MM X 3/4", PARA AGUA FRIA	Material	UN	15,0000000	0,81	12,15	12,15	0,00%	276.841,18	99,89%
00002637	SINAPI	LUVA PARA ELETRODUTO, EM ACO GALVANIZADO ELETROLITICO, DIAMETRO DE 20 MM (3/4")	Material	UN	11,6655000	1,02	11,90	11,90	0,00%	276.853,08	99,90%
00007097	SINAPI	TE SANITARIO, PVC, DN 50 X 50 MM, SERIE NORMAL, PARA ESGOTO PREDIAL	Material	UN	2,0000000	5,61	11,22	11,22	0,00%	276.864,30	99,90%
00004090	SINAPI	MOTONIVELADORA POTENCIA BASICA LIQUIDA (PRIMEIRA MARCHA) 125 HP , PESO BRUTO 13843 KG, LARGURA DA LAMINA DE 3.7 M	Equipamen to	UN	0,0000110	952.098,83	10,47	10,47	0,00%	276.874,77	99,91%
1997	ORSE	Sabão em pó	Material	kg	1,2100000	8,52	10,31	10,31	0,00%	276.885,08	99,91%
00003868	SINAPI	LUVA DE REDUCAO SOLDAVEL, PVC, 25 MM X 20 MM, PARA AGUA FRIA PREDIAL	Material	UN	8,0000000	1,27	10,16	10,16	0,00%	276.895,24	99,91%
00000297	SINAPI	ANEL BORRACHA PARA TUBO ESGOTO PREDIAL, DN 75 MM (NBR 5688)	Material	UN	4,0000000	2,42	9,68	9,68	0,00%	276.904,92	99,92%
006738	SBC	FLANGE ROSCAVEL PVC SEXTAVADO SEM FUROS 3/4"	Material	UN	1,0000000	9,06	9,06	9,06	0,00%	276.913,98	99,92%
00005074	SINAPI	PREGO DE ACO POLIDO COM CABECA 15 X 18 (1 1/2 X 13)	Material	KG	0,4838400	18,32	8,86	8,86	0,00%	276.922,84	99,92%
00007319	SINAPI	TINTA ASFALTICA IMPERMEABILIZANTE DISPERSA EM AGUA, PARA MATERIAIS CIMENTICIOS	Material	L	0,8355000	10,43	8,71	8,71	0,00%	276.931,56	99,93%
00014513	SINAPI	ROLO COMPACTADOR PE DE CARNEIRO VIBRATORIO, POTENCIA 80 HP, PESO OPERACIONAL SEM/COM LASTRO 7,4/8,8 T, LARGURA DE TRABALHO 1,68 M	Equipamen to	UN	0,0000166	519.988,71	8,63	8,63	0,00%	276.940,19	99,93%
00036397	SINAPI	BETONEIRA, CAPACIDADE NOMINAL 600 L, CAPACIDADE DE MISTURA 360L, MOTOR ELETRICO TRIFASICO 220/380V, POTENCIA 4CV, EXCLUSO CARREGADOR	Equipamen to	UN	0,0004713	17.321,36	8,16	8,16	0,00%	276.948,35	99,93%
00011055	SINAPI	PARAFUSO ROSCA SOBERBA ZINCADO CABECA CHATA FENDA SIMPLES 3,5 X 25 MM (1 ")	Material	UN	99,0000000	0,08	7,92	7,92	0,00%	276.956,27	99,94%



00004377	SINAPI	PARAFUSO DE AÇO ZINCADO COM ROSCA SOBERBA, CABECA CHATA E FENDA SIMPLES, DIAMETRO 4,2 MM, COMPRIMENTO * 32 * MM	Material	UN	48,1800000	0,16	7,71	7,71	0,00%	276.963,98	99,94%
00004239	SINAPI	OPERADOR DE MOTONIVELADORA (HORISTA)	Mão de Obra	H	0,2008398	34,71	6,97	6,97	0,00%	276.970,95	99,94%
00037758	SINAPI	CAMINHÃO TRUCADO, PESO BRUTO TOTAL 23000 KG, CARGA UTIL MAXIMA 15285 KG, DISTANCIA ENTRE EIXOS 4,80 M, POTENCIA 326 CV (INCLUI CABINE E CHASSI, NAO INCLUI CARROCERIA)	Equipamen to	UN	0,0000121	571.012,06	6,91	6,91	0,00%	276.977,86	99,94%
11251	ORSE	Pincel de seda 2"	Material	un	0,3051338	22,35	6,82	6,82	0,00%	276.984,68	99,95%
00001570	SINAPI	TERMINAL A COMPRESSAO EM COBRE ESTANHADO PARA CABO 2,5 MM2, 1 FURO E 1 COMPRESSAO, PARA PARAFUSO DE FIXACAO M5	Material	UN	9,0000000	0,74	6,66	6,66	0,00%	276.991,34	99,95%
00013896	SINAPI	VIBRADOR DE IMERSAO, DIAMETRO DA PONTEIRA DE *45* MM, COM MOTOR ELETRICO TRIFASICO DE 2 HP (2 CV)	Equipamen to	UN	0,0027774	2.334,83	6,48	6,48	0,00%	276.997,82	99,95%
956	ORSE	Ferrolho ou targeta de fio redondo (alianca ou similar) ref 81098 63mm (2 1/2")	Material	un	2,0000000	3,24	6,48	6,48	0,00%	277.004,30	99,95%
00004093	SINAPI	MOTORISTA DE CAMINHÃO (HORISTA)	Mão de Obra	H	0,1976314	32,78	6,48	6,48	0,00%	277.010,78	99,96%
00012895	SINAPI	CAPACETE DE SEGURANCA ABA FRONTAL COM SUSPENSAO DE POLIETILENO, SEM JUGULAR (CLASSE B)	Material	UN	0,5477770	11,39	6,24	6,24	0,00%	277.017,02	99,96%
11241	ORSE	Alicate volt-ampermetro	Material	un	0,0448371	135,53	6,08	6,08	0,00%	277.023,10	99,96%
00039026	SINAPI	PREGO DE AÇO POLIDO SEM CABECA 15 X 15 (1 1/4 X 13)	Material	KG	0,3024000	18,40	5,56	5,56	0,00%	277.028,66	99,96%
00003500	SINAPI	JOELHO, PVC SOLDAVEL, 45 GRAUS, 25 MM, COR MARROM, PARA AGUA FRIA PREDIAL	Material	UN	4,0000000	1,36	5,44	5,44	0,00%	277.034,10	99,96%
000050	SBC	CIMENTO PORTLAND CP III 32RS NBR 11578 (quilo)	Material	KG	8,4120000	0,63	5,30	5,30	0,00%	277.039,40	99,97%
00005104	SINAPI	REBITE DE REPUXO EM ALUMINIO VAZADO, DIAMETRO 3,2 X 8 MM DE COMPRIMENTO (1KG = 1025 UNIDADES)	Material	KG	0,1049920	50,33	5,28	5,28	0,00%	277.044,69	99,97%
00000013	SINAPI	ESTOPA	Material	KG	0,3000000	16,64	4,99	4,99	0,00%	277.049,68	99,97%
005682	SBC	TE 90 PVC ROSCAVEL 3/4"	Material	UN	1,0000000	4,90	4,90	4,90	0,00%	277.054,58	99,97%
11888	SEINFRA	SOLUÇÃO LIMPADORA PARA PVC RIGIDO	Material	L	0,0960000	50,73	4,87	4,87	0,00%	277.059,45	99,97%
00000366	SINAPI	AREIA FINA - POSTO JAZIDA/FORNECEDOR (RETIRADO NA JAZIDA, SEM TRANSPORTE)	Material	m³	0,0780000	60,29	4,70	4,70	0,00%	277.064,15	99,98%
1602	ORSE	Massa acrilica	Material	l	0,8424000	5,58	4,70	4,70	0,00%	277.068,85	99,98%
10318	SEINFRA	BUCHA REDUÇÃO PVC ROSCAVEL DE 3/4"X1/2"	Material	UN	4,0000000	1,06	4,24	4,24	0,00%	277.073,09	99,98%
00004238	SINAPI	OPERADOR DE ROLO COMPACTADOR (HORISTA)	Mão de Obra	H	0,1983603	21,26	4,22	4,22	0,00%	277.077,31	99,98%
1651	ORSE	Oculos branco proteção	Material	pr	0,7240395	5,26	3,81	3,81	0,00%	277.081,12	99,98%

Rubrica

Fis. nº 721

00001607	SINAPI	CONJUNTO ARRUELAS DE VEDACAO 5/16" PARA TELHA FIBROCIMENTO (UMA ARRUELA METALICA E UMA ARRUELA PVC - CONICAS)	Material	CJ	12,7800000	0,29	3,71	3,71	0,00%	277.084,82	99,98%
005715	SBC	NIPLE PVC ROSCA 3/4"	Material	UN	2,0000000	1,83	3,66	3,66	0,00%	277.088,48	99,98%
00003897	SINAPI	LUVA SIMPLES, PVC, SOLDAVEL, DN 40 MM, SERIE NORMAL, PARA ESGOTO PREDIAL	Material	UN	3,0000000	1,19	3,57	3,57	0,00%	277.092,05	99,99%
I0026	SEINFRA	ADESIVO PARA TUBO DE PVC RIGIDO	Material	KG	0,0620000	52,68	3,27	3,27	0,00%	277.095,32	99,99%
005181	SBC	JOELHO 90 PVC ROSCAVEL 3/4"	Material	UN	1,0000000	3,18	3,18	3,18	0,00%	277.098,50	99,99%
00020080	SINAPI	ADESIVO PLASTICO PARA PVC, FRASCO COM 175 GR	Material	UN	0,2344000	13,32	3,12	3,12	0,00%	277.101,62	99,99%
10583	ORSE	Trincha 3"	Material	un	0,3051338	9,97	3,04	3,04	0,00%	277.104,66	99,99%
10788	ORSE	Pá quadrada	Material	un	0,0969745	30,67	2,97	2,97	0,00%	277.107,64	99,99%
00000107	SINAPI	ADAPTADOR PVC SOLDAVEL CURTO COM BOLSA E ROSCA, 20 MM X 1/2", PARA AGUA FRIA	Material	UN	4,0000000	0,74	2,96	2,96	0,00%	277.110,60	99,99%
11249	ORSE	Serra circular electrica portatil	Equipamen to	un	0,0063297	430,73	2,73	2,73	0,00%	277.113,33	99,99%
00012894	SINAPI	CAPA PARA CHUVA EM PVC COM FORRO DE POLIESTER, COM CAPUZ (AMARELA OU AZUL)	Material	UN	0,1825926	14,81	2,70	2,70	0,00%	277.116,03	99,99%
00014618	SINAPI	SERRA CIRCULAR DE BANCADA COM MOTOR ELETRICO, POTENCIA DE *1600* W, PARA DISCO DE DIAMETRO DE 10" (250 MM)	Material	UN	0,0023891	1.101,70	2,63	2,63	0,00%	277.118,66	99,99%
00043464	SINAPI	FERRAMENTAS - FAMILIA OPERADOR ESCAVADEIRA - HORISTA (ENCARGOS COMPLEMENTARES - COLETADO CAIXA)	Equipamen to	H	240,0196190	0,01	2,40	2,40	0,00%	277.121,06	100,00%
11250	ORSE	Rolo lâ de carneiro 20cm	Material	un	0,1559573	14,55	2,27	2,27	0,00%	277.123,33	100,00%
4728	ORSE	Talhadeira chata 10"	Material	un	0,1454619	15,45	2,25	2,25	0,00%	277.125,58	100,00%
00003542	SINAPI	JOELHO PVC, SOLDAVEL, 90 GRAUS, 20 MM, COR MARROM, PARA AGUA FRIA PREDIAL	Material	UN	4,0000000	0,53	2,12	2,12	0,00%	277.127,70	100,00%
00004350	SINAPI	BUCHA DE NYLON, DIAMETRO DO FURO 8 MM, COMPRIMENTO 40 MM, COM PARAFUSO DE ROSCA SOBERBA, CABECA CHATA, FENDA SIMPLES, 4,8 X 50 MM	Material	UN	4,0000000	0,52	2,08	2,08	0,00%	277.129,78	100,00%
00001571	SINAPI	TERMINAL A COMPRESSAO EM COBRE ESTANHADO PARA CABO 4 MM2, 1 FURO E 1 COMPRESSAO, PARA PARAFUSO DE FIXACAO M5	Material	UN	2,0000000	0,97	1,94	1,94	0,00%	277.131,72	100,00%
00003146	SINAPI	FITA VEDA ROSCA EM ROLOS DE 18 MM X 10 M (L X C)	Material	UN	0,5880000	3,19	1,88	1,88	0,00%	277.133,59	100,00%
11240	ORSE	Alicate com isolamento	Material	un	0,0448371	39,64	1,78	1,78	0,00%	277.135,37	100,00%
11252	ORSE	Escada de aluminio de abrir com 7 degraus	Material	un	0,0067808	223,67	1,52	1,52	0,00%	277.136,89	100,00%
00003148	SINAPI	FITA VEDA ROSCA EM ROLOS DE 18 MM X 50 M (L X C)	Material	UN	0,1278000	11,79	1,51	1,51	0,00%	277.138,39	100,00%
1332	ORSE	Líquido selador acrílico	Material	l	0,2340000	6,37	1,49	1,49	0,00%	277.139,89	100,00%
11247	ORSE	Serra mármore	Material	un	0,0054370	272,57	1,48	1,48	0,00%	277.141,37	100,00%

R

Rubrica

 Fis. nº 722

00037544	SINAPI	MISTURADOR DE ARGAMASSA, EIXO HORIZONTAL, CAPACIDADE DE MISTURA 300 KG, MOTOR ELETRICO TRIFASICO 220/380 V. POTENCIA 5 CV	Equipamen to	UN	0,0001231	11.286,21		1,39		1,39	0,00%	277.142,76	100,00%
11248	ORSE	Furadeira e Parafusadeira elétrica Bosch ou Similar profissional	Equipamen to	un	0,0063297	204,56		1,29		1,29	0,00%	277.144,05	100,00%
10579	ORSE	Chave de fenda chata 30 cm	Material	un	0,0574965	22,35		1,29		1,29	0,00%	277.145,34	100,00%
4729	ORSE	Marreta 1 kg com cabo	Material	un	0,0484874	26,20		1,27		1,27	0,00%	277.146,61	100,00%
00039315	SINAPI	ESPACADOR / DISTANCIADOR TIPO GARRA DUPLA, EM PLASTICO, COBRIMENTO *20* MM, PARA FERRAGENS DE LAJES E FUNDO DE VIGAS	Material	UN	4,2920000	0,29		1,24		1,24	0,00%	277.147,85	100,01%
000100	SBC	AREIA GROSSA LAVADA	Material	m³	0,0210300	58,96		1,24		1,24	0,00%	277.149,09	100,01%
00005066	SINAPI	PREGO DE ACO POLIDO COM CABECA 12 X 12	Material	KG	0,0550000	21,55		1,19		1,19	0,00%	277.150,28	100,01%
00037736	SINAPI	TANQUE DE ACO CARBONO NAO REVESTIDO, PARA TRANSPORTE DE AGUA COM CAPACIDADE DE 10 M3, COM BOMBA CENTRIFUGA POR TOMADA DE FORCA, VAZAO MAXIMA *75* M3/H (INCLUI MONTAGEM, NAO INCLUI CAMINHAO)	Material	UN	0,0000166	68.975,18		1,14		1,14	0,00%	277.151,42	100,01%
00003499	SINAPI	JOELHO, PVC SOLDAVEL, 45 GRAUS, 20 MM, COR MARROM, PARA AGUA FRIA PREDIAL	Material	UN	1,0000000	1,03		1,03		1,03	0,00%	277.152,45	100,01%
043936	SBC	TINTA ACRILICA PARA PISO AMARELA NOVACOR (18L)	Material	L	0,0500000	17,09		0,85		0,85	0,00%	277.153,31	100,01%
11180	SEINFRA	FITA DE VEDAÇÃO	Material	M	2,8000000	0,29		0,81		0,81	0,00%	277.154,12	100,01%
11242	ORSE	Chave inglesa 12"	Material	un	0,0224185	30,76		0,69		0,69	0,00%	277.154,81	100,01%
004636	SBC	FITA TEFLON VEDA ROSCA 18mm x 25m	Material	M	5,4000000	0,12		0,65		0,65	0,00%	277.155,46	100,01%
00011950	SINAPI	BUCHA DE NYLON SEM ABA S6, COM PARAFUSO DE 4,20 X 40 MM EM ACO ZINCADO COM ROSCA SOBERBA, CABECA CHATA E FENDA PHILLIPS	Material	UN	4,0000000	0,16		0,64		0,64	0,00%	277.156,10	100,01%
4174	ORSE	Desempenadeira de aço lisa, cabo madeira, ref.143, Atlas ou similar	Material	un	0,0610885	8,98		0,55		0,55	0,00%	277.156,64	100,01%
11255	ORSE	Tarracha para tubos PVC de 1"	Material	un	0,0103800	52,38		0,54		0,54	0,00%	277.157,19	100,01%
11244	ORSE	Martelo com unha	Material	un	0,0126594	40,71		0,52		0,52	0,00%	277.157,70	100,01%
4725	ORSE	Espátula	Material	un	0,0271230	15,38		0,42		0,42	0,00%	277.158,12	100,01%
11253	ORSE	Tarracha para tubos PVC de 1/2"	Material	un	0,0190300	21,19		0,40		0,40	0,00%	277.158,52	100,01%
10282	ORSE	Regua de alumínio c/ 2,00m (para pedreiro)	Material	un	0,0108740	33,91		0,37		0,37	0,00%	277.158,89	100,01%
11245	ORSE	Desempoladeira de madeira 12x22	Material	un	0,0380587	9,65		0,37		0,37	0,00%	277.159,26	100,01%
11256	ORSE	Tarracha para tubos PVC de 1 1/2"	Material	un	0,0069200	49,88		0,35		0,35	0,00%	277.159,60	100,01%
4722	ORSE	Colher de pedreiro	Material	un	0,0217476	15,62		0,34		0,34	0,00%	277.159,94	100,01%
11265	ORSE	Martelo de borracha com cabo	Material	un	0,0217476	15,58		0,34		0,34	0,00%	277.160,28	100,01%
11246	ORSE	Escala métrica de bambú	Material	Un	0,0380587	8,50		0,32		0,32	0,00%	277.160,61	100,01%
11254	ORSE	Tarracha para tubos PVC de 3/4"	Material	un	0,0121100	18,96		0,23		0,23	0,00%	277.160,84	100,01%
11257	ORSE	Tarracha para tubos PVC de 1 1/4"	Material	un	0,0069200	26,85		0,19		0,19	0,00%	277.161,02	100,01%
00004222	SINAPI	GASOLINA COMUM	Material	L	0,0385103	4,39		0,17		0,17	0,00%	277.161,19	100,01%
10578	ORSE	Formão grande	Material	un	0,0126594	12,58		0,16		0,16	0,00%	277.161,35	100,01%

10577	ORSE	Serrote 40cm	Material	un	0,0063297	24,85	0,16	0,16	0,00%	277.161,51	100,01%
10789	ORSE	Nivel de bolha de madeira	Material	un	0,0108740	12,79	0,14	0,14	0,00%	277.161,65	100,01%
11243	ORSE	Martelo sem unha	Material	un	0,0054370	23,27	0,13	0,13	0,00%	277.161,77	100,01%
11264	ORSE	Marreta de 1/2 kg com cabo	Material	un	0,0108740	11,24	0,12	0,12	0,00%	277.161,90	100,01%
10790	ORSE	Prumo de face	Material	un	0,0054370	21,57	0,12	0,12	0,00%	277.162,01	100,01%
00013458	SINAPI	COMPACTADOR DE SOLOS DE PERCURSAO (SOQUETE) COM MOTOR A GASOLINA 4 TEMPOS DE 4 HP (4 CV)	Equipamento	UN	0,0000074	11.251,08	0,08	0,08	0,00%	277.162,10	100,01%
10592	ORSE	Lima chata 12"	Material	un	0,0017300	30,97	0,05	0,05	0,00%	277.162,15	100,01%
10593	ORSE	Praio simples 30cm	Material	un	0,0017300	16,26	0,03	0,03	0,00%	277.162,18	100,01%
10586	ORSE	Torqueusa	Material	un	0,0002261	30,67	0,01	0,01	0,00%	277.162,18	100,01%
10585	ORSE	Arco de serra	Material	un	0,0002261	16,55	0,00	0,00	0,00%	277.162,19	100,01%

FERNANDA
SARAIVA
BARBOSA:0671
8826359

Assinado de forma digital por FERNANDA SARAIVA BARBOSA:06718826359
Dados: 2024.04.26 09:33:11 -03'00'

TRIADE ENGENHARIA E CONSULTORIA LTDA
CNPJ:46.457.629/0001-66
FERNANDA SARAIVA BARBOSA
PROPRIETARIA E RESPONSÁVEL TÉCNICO
ENG. CIVIL-CREA/MA 1119436141MA

Totais por Tipo	
Equipamento	R\$ 7.217,94
Equipamento para Aquisição Permanente	R\$ 0,00
Mão de Obra	R\$ 94.631,40
Material	R\$ 155.511,55
Serviços	R\$ 2.396,17
Taxas	R\$ 34,95
Administração	R\$ 0,00
Aluguel	R\$ 0,00
Verba	R\$ 0,00
Transporte	R\$ 0,00
Outros	R\$ 17.370,18

Total sem BDI	222.022,50
Total do BDI	55.110,82
Total Geral	277.133,32



TRIADE ENGENHARIA E CONSULTORIA LTDA
 CNPJ: 46.457.629/0001-66
 RUA BARBOSA S/N, CENTRO, MATÕES DO NORTE - MA



CONCORRÊNCIA ELETRÔNICA Nº 001/2024 – DP
 DATA DA ABERTURA DO CERTAME: 26/04/2024
 VALIDADE DESTA PROPOSTA É DE 90 DIAS

Curva ABC de Serviços

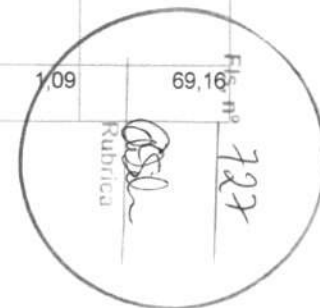
Código	Banco	Descrição	Tipo	Und	Quant.	Valor Unit	Total	Peso (%)	Peso Acumulado (%)
87548	SINAPI	MASSA ÚNICA, PARA RECEBIMENTO DE PINTURA, EM ARGAMASSA TRAÇO 1:2:8, PREPARO MANUAL, APLICADA MANUALMENTE EM FACES INTERNAS DE PAREDES, ESPESSURA DE 10MM, COM EXECUÇÃO DE TALISCAS. AF 06/2014	REVE - REVESTIMENTO E TRATAMENTO DE SUPERFÍCIES	m ²	695,45	27,57	19.173,55	6,92	6,92
103356	SINAPI	ALVENARIA DE VEDAÇÃO DE BLOCOS CERÂMICOS FURADOS NA HORIZONTAL DE 9X19X29 CM (ESPESSURA 9 CM) E ARGAMASSA DE ASSENTAMENTO COM PREPARO EM BETONEIRA. AF 12/2021	PARE - PAREDES/PAINÉIS	m ²	334,13	56,85	18.995,29	6,85	13,77
92539	SINAPI	TRAMA DE MADEIRA COMPOSTA POR RIPAS, CAIBROS E TERÇAS PARA TELHADOS DE ATÉ 2 ÁGUAS PARA TELHA DE ENCAIXE DE CERÂMICA OU DE CONCRETO, INCLUSO TRANSPORTE VERTICAL. AF 07/2019	COBE - COBERTURA	m ²	212,06	76,47	16.216,22	5,85	19,62
87251	SINAPI	REVESTIMENTO CERÂMICO PARA PISO COM PLACAS TIPO ESMALTADA EXTRA DE DIMENSÕES 45X45 CM APLICADA EM AMBIENTES DE ÁREA MAIOR QUE 10 M2. AF 02/2023 PE	PISO - PISOS	m ²	226,57	54,72	12.397,91	4,47	24,10



641	ORSE	Ponto de luz em teto ou parede, com eletroduto de pvc flexível sanfonado aparente Ø 3/4"	Pontos de Suprimento de Energia Convencionais	un	46,0	259,69	11.945,74	4,31	28,41
87273	SINAPI	REVESTIMENTO CERÂMICO PARA PAREDES INTERNAS COM PLACAS TIPO ESMALTADA EXTRA DE DIMENSÕES 33X45 CM APLICADAS NA ALTURA INTEIRA DAS PAREDES. AF_02/2023 PE	REVE - REVESTIMENTO E TRATAMENTO DE SUPERFÍCIES	m²	141,3	71,87	10.155,23	3,66	32,07
98459	SINAPI	TAPUME COM TELHA METÁLICA. AF_05/2018	CANT - CANTEIRO DE OBRAS	m²	88,38	106,35	9.399,21	3,39	35,46
94994	SINAPI	EXECUÇÃO DE PASSEIO (CALÇADA) OU PISO DE CONCRETO COM CONCRETO MOLDADO IN LOCO, FEITO EM OBRA, ACABAMENTO CONVENCIONAL, ESPESSURA 8 CM, ARMADO. AF_08/2022	PISO - PISOS	m²	99,01	87,72	8.685,15	3,13	38,60
94201	SINAPI	TELHAMENTO COM TELHA CERÂMICA CAPA-CANAL, TIPO COLONIAL, COM ATÉ 2 ÁGUAS, INCLUSO TRANSPORTE VERTICAL. AF_07/2019	COBE - COBERTURA	m²	212,06	38,98	8.266,09	2,98	41,58
96116	SINAPI	FORRO EM RÉGUAS DE PVC, FRISADO, PARA AMBIENTES COMERCIAIS, INCLUSIVE ESTRUTURA BIDIRECIONAL DE FIXAÇÃO. AF_08/2023 PS	REVE - REVESTIMENTO E TRATAMENTO DE SUPERFÍCIES	m²	109,95	67,05	7.372,14	2,66	44,24
87620	SINAPI	CONTRAPISO EM ARGAMASSA TRAÇO 1:4 (CIMENTO E AREIA), PREPARO MECÂNICO COM BETONEIRA 400 L, APLICADO EM ÁREAS SECAS SOBRE LAJE, ADERIDO, ACABAMENTO NÃO REFORÇADO, ESPESSURA 2CM. AF_07/2021	PISO - PISOS	m²	226,57	28,87	6.541,07	2,36	46,60
94965	SINAPI	CONCRETO FCK = 25MPA, TRAÇO 1:2,3:2,7 (EM MASSA SECA DE CIMENTO/ AREIA MÉDIA/ BRITA 1) - PREPARO MECÂNICO COM BETONEIRA 400 L. AF_05/2021	FUES - FUNDAÇÕES E ESTRUTURAS	m³	12,82	433,81	5.561,44	2,01	48,61
98100	SINAPI	SUMIDOURO RETANGULAR, EM ALVENARIA COM BLOCOS DE CONCRETO, DIMENSÕES INTERNAS: 1,6 X 3,4 X H=3,0 M, ÁREA DE INFILTRAÇÃO: 32,9 M² (PARA 13 CONTRIBUINTES). AF_12/2020	INHI - INSTALAÇÕES HIDROSANITÁRIAS	UN	1,0	5.445,87	5.445,87	1,97	50,57
88489	SINAPI	PINTURA LÁTEX ACRÍLICA PREMIUM, APLICAÇÃO MANUAL EM PAREDES, DUAS DEMÃOS. AF_04/2023	PINT - PINTURAS	m²	407,75	13,07	5.329,29	1,92	52,50



92915	SINAPI	ARMAÇÃO DE ESTRUTURAS DIVERSAS DE CONCRETO ARMADO, EXCETO VIGAS, PILARES, LAJES E FUNDAÇÕES, UTILIZANDO AÇO CA-60 DE 5,0 MM - MONTAGEM. AF_06/2022	FUES - FUNDAÇÕES E ESTRUTURAS	KG	305,04	16,70	5.094,16	1,84	54,33
96535	SINAPI	FABRICAÇÃO, MONTAGEM E DESMONTAGEM DE FÔRMA PARA SAPATA, EM MADEIRA SERRADA, E=25 MM, 4 UTILIZAÇÕES. AF 06/2017	FUES - FUNDAÇÕES E ESTRUTURAS	m²	30,24	167,73	5.072,15	1,83	56,16
102234	SINAPI	PINTURA IMUNIZANTE PARA MADEIRA, 2 DEMÃOS. AF_01/2021	PINT - PINTURAS	m²	212,06	23,48	4.979,16	1,80	57,96
99059	SINAPI	LOCACAO CONVENCIONAL DE OBRA, UTILIZANDO GABARITO DE TÁBUAS CORRIDAS PONTALETADAS A CADA 2,00M - 2 UTILIZAÇÕES. AF 10/2018	SERT - SERVIÇOS TÉCNICOS	M	75,45	61,69	4.654,51	1,68	59,64
98083	SINAPI	TANQUE SÉPTICO RETANGULAR, EM ALVENARIA COM BLOCOS DE CONCRETO, DIMENSÕES INTERNAS: 1,2 X 2,4 X H=1,6 M, VOLUME ÚTIL: 3456 L (PARA 13 CONTRIBUINTES). AF 12/2020	INHI - INSTALAÇÕES HIDROSANITÁRIAS	UN	1,0	4.558,23	4.558,23	1,64	61,29
101094	SINAPI	PISO PODOTÁTIL DE ALERTA OU DIRECIONAL, DE BORRACHA, ASSENTADO SOBRE ARGAMASSA. AF_05/2020	PISO - PISOS	M	30,0	139,85	4.195,50	1,51	62,80
91341	SINAPI	PORTA EM ALUMÍNIO DE ABRIR TIPO VENEZIANA COM GUARNIÇÃO, FIXAÇÃO COM PARAFUSOS - FORNECIMENTO E INSTALAÇÃO. AF 12/2019	ESQV - ESQUADRIAS/FERRAGENS/VIDROS	m²	7,36	569,45	4.191,15	1,51	64,31
92917	SINAPI	ARMAÇÃO DE ESTRUTURAS DIVERSAS DE CONCRETO ARMADO, EXCETO VIGAS, PILARES, LAJES E FUNDAÇÕES, UTILIZANDO AÇO CA-50 DE 8,0 MM - MONTAGEM. AF_06/2022	FUES - FUNDAÇÕES E ESTRUTURAS	KG	288,24	13,05	3.761,53	1,36	65,67
8637	ORSE	Chapim de concreto pré-moldado	Peitoris e Tampos de Balcões	m	67,5	51,13	3.451,27	1,25	66,91
4883	ORSE	Caixa de inspeção 0.60 x 0.60 x 0.60m	Caixas de Passagem em alvenaria de tijolos maciços	un	5,0	637,32	3.186,60	1,15	68,06
10759	ORSE	Bancada em granito cinza andorinha, e=2cm	Conversão InfoWOrca	m²	6,35	476,38	3.025,01	1,09	69,16




92919	SINAPI	ARMAÇÃO DE ESTRUTURAS DIVERSAS DE CONCRETO ARMADO, EXCETO VIGAS, PILARES, LAJES E FUNDAÇÕES, UTILIZANDO AÇO CA-50 DE 10,0 MM - MONTAGEM. AF_06/2022	FUES - FUNDAÇÕES E ESTRUTURAS	KG	262,8	11,19	2.940,73	1,06	70,22
2278	ORSE	Emassamento de superfície, com aplicação de 01 demão de massa corrida, lixamento e retoques - R1	Latex PVA	m ²	222,32	12,45	2.767,88	1,00	71,22
90843	SINAPI	KIT DE PORTA DE MADEIRA PARA PINTURA, SEMI-OCA (LEVE OU MÉDIA), PADRÃO MÉDIO, 80X210CM, ESPESSURA DE 3,5CM, ITENS INCLUSOS: DOBRADIÇAS, MONTAGEM E INSTALAÇÃO DO BATENTE, FECHADURA COM EXECUÇÃO DO FURO - FORNECIMENTO E INSTALAÇÃO. AF 12/2019	ESQV - ESQUADRIAS/FERRAGENS/VIDROS	UN	3,0	911,00	2.733,00	0,99	72,20
92468	SINAPI	MONTAGEM E DESMONTAGEM DE FÔRMA DE VIGA, ESCORAMENTO METÁLICO, PÉ-DIREITO SIMPLES, EM CHAPA DE MADEIRA PLASTIFICADA, 10 UTILIZAÇÕES. AF 09/2020	FUES - FUNDAÇÕES E ESTRUTURAS	m ²	24,31	107,11	2.603,84	0,94	73,14
102257	SINAPI	DIVISORIA SANITÁRIA, TIPO CABINE, EM PAINEL DE GRANILITE, ESP = 3CM, ASSENTADO COM ARGAMASSA COLANTE AC III-E, EXCLUSIVE FERRAGENS. AF 01/2021	PARE - PAREDES/PAINÉIS	m ²	8,42	308,36	2.596,39	0,94	74,08
98557	SINAPI	IMPERMEABILIZAÇÃO DE SUPERFÍCIE COM EMULSÃO ASFÁLTICA, 2 DEMÃOS. AF_09/2023	IMPE - IMPERMEABILIZAÇÕES E PROTEÇÕES DIVERSAS	m ²	63,67	40,63	2.586,91	0,93	75,01
94573	SINAPI	JANELA DE ALUMÍNIO DE CORRER COM 4 FOLHAS PARA VIDROS, COM VIDROS, BATENTE, ACABAMENTO COM ACETATO OU BRILHANTE E FERRAGENS. EXCLUSIVE ALIZAR E CONTRAMARCO. FORNECIMENTO E INSTALAÇÃO. AF 12/2019	ESQV - ESQUADRIAS/FERRAGENS/VIDROS	m ²	6,6	385,49	2.544,23	0,92	75,93
94227	SINAPI	CALHA EM CHAPA DE AÇO GALVANIZADO NÚMERO 24, DESENVOLVIMENTO DE 33 CM, INCLUSO TRANSPORTE VERTICAL. AF 07/2019	COBE - COBERTURA	M	47,22	52,59	2.483,29	0,90	76,83

R




87879	SINAPI	CHAPISCO APLICADO EM ALVENARIAS E ESTRUTURAS DE CONCRETO INTERNAS, COM COLHER DE PEDREIRO. ARGAMASSA TRAÇO 1:3 COM PREPARO EM BETONEIRA 400L. AF 10/2022	REVE - REVESTIMENTO E TRATAMENTO DE SUPERFÍCIES	m ²	554,15	4,48	2.482,59	0,90	77,72
112227	SBC	PORTA ALUMINIO 1 FOLHA DE CORRER	ESQUADRIAS DE ALUMINIO	m ²	5,25	465,77	2.445,29	0,88	78,60
89957	SINAPI	PONTO DE CONSUMO TERMINAL DE ÁGUA FRIA (SUBRAMAL) COM TUBULAÇÃO DE PVC, DN 25 MM, INSTALADO EM RAMAL DE ÁGUA, INCLUSOS RASGO E CHUMBAMENTO EM ALVENARIA. AF 12/2014	INHI - INSTALAÇÕES HIDROSANITÁRIAS	UN	16,0	147,83	2.365,28	0,85	79,46
93188	SINAPI	VERGA MOLDADA IN LOCO EM CONCRETO PARA PORTAS COM ATÉ 1,5 M DE VÃO. AF 03/2016	FUES - FUNDAÇÕES E ESTRUTURAS	M	24,96	88,39	2.206,21	0,80	80,25
12562	ORSE	Luminária para uma lampada led tubular bivolt 18/20 w, base g13 - Rev 01	Luminárias Internas	un	28,0	76,68	2.147,04	0,77	81,03
90844	SINAPI	KIT DE PORTA DE MADEIRA PARA PINTURA, SEMI-OCA (LEVE OU MÉDIA), PADRÃO MÉDIO, 90X210CM, ESPESSURA DE 3,5CM, ITENS INCLUSOS: DOBRADIÇAS, MONTAGEM E INSTALAÇÃO DO BATENTE, FECHADURA COM EXECUÇÃO DO FURO - FORNECIMENTO E INSTALAÇÃO. AF 12/2019	ESQV - ESQUADRIAS/FERRAGENS/VIDROS	UN	2,0	969,48	1.938,96	0,70	81,73
89800	SINAPI	TUBO PVC, SERIE NORMAL, ESGOTO PREDIAL, DN 100 MM, FORNECIDO E INSTALADO EM PRUMADA DE ESGOTO SANITÁRIO OU VENTILAÇÃO. AF 08/2022	INHI - INSTALAÇÕES HIDROSANITÁRIAS	M	70,0	26,44	1.850,80	0,67	82,40
96536	SINAPI	FABRICAÇÃO, MONTAGEM E DESMONTAGEM DE FÔRMA PARA VIGA BALDRAME, EM MADEIRA SERRADA, E=25 MM, 4 UTILIZAÇÕES. AF 06/2017	FUES - FUNDAÇÕES E ESTRUTURAS	m ²	19,45	83,60	1.626,02	0,59	82,98
11703	ORSE	Barracão aberto para apoio à produção (carpintaria, central de armação, oficina, etc.) c/ tesouras, telha 4mm, piso em concreto desempenado	Mobilização / Instalações Provisórias / Desmobilização	m ²	9,0	178,37	1.605,33	0,58	83,56



100759	SINAPI	PINTURA COM TINTA ALQUÍDICA DE ACABAMENTO (ESMALTE SINTÉTICO BRILHANTE) PULVERIZADA SOBRE SUPERFÍCIES METÁLICAS (EXCETO PERFIL) EXECUTADO EM OBRA (02 DEMÃOS). AF_01/2020 PE	PINT - PINTURAS	m ²	30,22	51,54	1.557,53	0,56	84,12
93197	SINAPI	CONTRAVERGA MOLDADA IN LOCO EM CONCRETO PARA VÃOS DE MAIS DE 1,5 M DE COMPRIMENTO. AF_03/2016	FUES - FUNDAÇÕES E ESTRUTURAS	M	15,48	98,69	1.527,72	0,55	84,67
13113	ORSE	Barra de apoio, reta, fixa, em aço inox, l=80cm, d=1 1/4", Jackwal ou similar	Louças e Metais Sanitários	un	8,0	186,71	1.493,68	0,54	85,21
1988	ORSE	Peitoril granito cinza polido, c/ largura = 17 cm, esp = 2 cm	Peitoris e Tampos de Balcões	m	12,98	114,44	1.485,43	0,54	85,75
51	ORSE	Placa de obra em chapa aço galvanizado, instalada - Rev_02_01/2022	Mobilização / Instalações Provisórias / Desmobilização	m ²	4,5	303,74	1.366,83	0,49	86,24
95472	SINAPI	VASO SANITARIO SIFONADO CONVENCIONAL PARA PCD SEM FURO FRONTAL COM LOUÇA BRANCA SEM ASSENTO, INCLUSO CONJUNTO DE LIGAÇÃO PARA BACIA SANITÁRIA AJUSTÁVEL - FORNECIMENTO E INSTALAÇÃO. AF_01/2020	INHI - INSTALAÇÕES HIDROSANITÁRIAS	UN	2,0	675,92	1.351,84	0,49	86,73
93358	SINAPI	ESCAVAÇÃO MANUAL DE VALA COM PROFUNDIDADE MENOR OU IGUAL A 1,30 M. AF_02/2021	MOVT - MOVIMENTO DE TERRA	m ³	13,27	96,35	1.278,56	0,46	87,19
92921	SINAPI	ARMAÇÃO DE ESTRUTURAS DIVERSAS DE CONCRETO ARMADO, EXCETO VIGAS, PILARES, LAJES E FUNDAÇÕES, UTILIZANDO AÇO CA-50 DE 12,5 MM - MONTAGEM. AF_06/2022	FUES - FUNDAÇÕES E ESTRUTURAS	KG	131,4	9,10	1.195,74	0,43	87,62
9587	ORSE	Soleira em granito polido preto, l=15cm, esp = 2 cm	Soleiras e Rodapés	m	8,69	124,19	1.079,21	0,39	88,01
98524	SINAPI	LIMPEZA MANUAL DE VEGETAÇÃO EM TERRENO COM ENXADA. AF_05/2018	URBA - URBANIZAÇÃO	m ²	300,0	3,55	1.065,00	0,38	88,40
94995	SINAPI	EXECUÇÃO DE PASSEIO (CALÇADA) OU PISO DE CONCRETO COM CONCRETO MOLDADO IN LOCO, USINADO, ACABAMENTO CONVENCIONAL, ESPESSURA 8 CM, ARMADO. AF_08/2022	PISO - PISOS	m ²	11,98	83,61	1.001,64	0,36	88,76

11836	ORSE	Porta em madeira compensada (canela), lisa, semi-ôca, 1.20 x 2.10 m, duas folhas, inclusive batentes e ferragens	Esquadrias de Madeira	un	1,0	999,40	999,40	0,36	89,12
88483	SINAPI	APLICAÇÃO DE FUNDO SELADOR LÁTEX PVA EM PAREDES, UMA DEMÃO. AF_06/2014	PINT - PINTURAS	m²	407,75	2,44	994,91	0,36	89,48
91926	SINAPI	CABO DE COBRE FLEXÍVEL ISOLADO, 2,5 MM², ANTI-CHAMA 450/750 V, PARA CIRCUITOS TERMINAIS - FORNECIMENTO E INSTALAÇÃO. AF_03/2023	INEL - INSTALAÇÃO ELÉTRICA/ELETRIFICAÇÃO E ILUMINAÇÃO EXTERNA	M	250,0	3,83	957,50	0,35	89,82
13375	ORSE	Eletroduto de aço galvanizado, classe leve, dn 20 mm (3/4"), aparente, instalada em parede - fornecimento e instalação	Interligações até Quadro Geral - Eletrodutos e Conexões	un	35,0	27,19	951,65	0,34	90,17
92431	SINAPI	MONTAGEM E DESMONTAGEM DE FÔRMA DE PILARES RETANGULARES E ESTRUTURAS SIMILARES, PÉ-DIREITO SIMPLES, EM CHAPA DE MADEIRA COMPENSADA PLASTIFICADA, 10 UTILIZAÇÕES. AF_09/2020	FUES - FUNDAÇÕES E ESTRUTURAS	m²	15,75	59,57	938,22	0,34	90,51
91855	SINAPI	ELETRODUTO FLEXÍVEL CORRUGADO REFORÇADO, PVC, DN 25 MM (3/4"), PARA CIRCUITOS TERMINAIS, INSTALADO EM PAREDE - FORNECIMENTO E INSTALAÇÃO. AF_03/2023	INEL - INSTALAÇÃO ELÉTRICA/ELETRIFICAÇÃO E ILUMINAÇÃO EXTERNA	M	80,0	11,41	912,80	0,33	90,84
100327	SINAPI	RUFO EXTERNO/INTERNO EM CHAPA DE AÇO GALVANIZADO NÚMERO 26, CORTE DE 33 CM, INCLUSO IÇAMENTO. AF_07/2019	COBE - COBERTURA	M	18,4	49,58	912,27	0,33	91,16
85005	SINAPI	ESPELHO CRISTAL, ESPESSURA 4MM, COM PARAFUSOS DE FIXAÇÃO, SEM MOLDURA	ESQV - ESQUADRIAS/FERRAGENS/VIDROS	m²	1,8	480,37	864,66	0,31	91,48
86888	SINAPI	VASO SANITÁRIO SIFONADO COM CAIXA ACOPLADA LOUÇA BRANCA - FORNECIMENTO E INSTALAÇÃO. AF_01/2020	INHI - INSTALAÇÕES HIDROSANITÁRIAS	UN	2,0	426,45	852,90	0,31	91,78
12710	ORSE	Porta de enrolar, em perfil meia cana fechado, em chapa de aço galvanizado nº 22	Esquadrias de Ferro	m²	2,5	306,56	766,40	0,28	92,06

97606	SINAPI	LUMINÁRIA ARANDELA TIPO MEIA LUA, DE SOBREPOR, COM 1 LÂMPADA FLUORESCENTE DE 15 W, SEM REATOR - FORNECIMENTO E INSTALAÇÃO. AF_02/2020	INEL - INSTALAÇÃO ELÉTRICA/ELETRIFICAÇÃO E ILUMINAÇÃO EXTERNA	UN	8,0	93,67	749,36	0,27	92,33
88649	SINAPI	RODAPÉ CERÂMICO DE 7CM DE ALTURA COM PLACAS TIPO ESMALTADA EXTRA DE DIMENSÕES 45X45CM. AF_02/2023	PISO - PISOS	M	81,8	8,98	734,56	0,27	92,60
1679	ORSE	Ponto de esgoto com tubo de pvc rígido soldável de Ø 40 mm (lavatórios, mictórios, ralos sifonados, etc...)	Tubos e Conexões de PVC Rígido Soldável para Esgoto	un	10,0	69,18	691,80	0,25	92,85
2087	ORSE	Cuba de louça de embutir (oval ou circular) inclusive sifão plástico, válvula plástica para pia e engate plástico	Louças e Metais Sanitários	un	4,0	166,28	665,12	0,24	93,09
93009	SINAPI	ELETRODUTO RÍGIDO ROSCÁVEL, PVC, DN 60 MM (2"), PARA REDE ENTERRADA DE DISTRIBUIÇÃO DE ENERGIA ELÉTRICA - FORNECIMENTO E INSTALAÇÃO. AF_12/2021	INEL - INSTALAÇÃO ELÉTRICA/ELETRIFICAÇÃO E ILUMINAÇÃO EXTERNA	M	25,0	24,61	615,25	0,22	93,31
92008	SINAPI	TOMADA BAIXA DE EMBUTIR (2 MÓDULOS), 2P+T 10 A, INCLUINDO SUPORTE E PLACA - FORNECIMENTO E INSTALAÇÃO. AF_03/2023	INEL - INSTALAÇÃO ELÉTRICA/ELETRIFICAÇÃO E ILUMINAÇÃO EXTERNA	UN	12,0	50,74	608,88	0,22	93,53
2450	ORSE	Limpeza geral	Limpeza	m²	242,0	2,49	602,58	0,22	93,75
112210	SBC	JANELA ALUMINIO NATURAL BASCULANTE COM VIDRO	ESQUADRIAS DE ALUMINIO	m²	1,76	327,50	576,40	0,21	93,95
7725	ORSE	Remoção de pintura látex (raspagem e/ou lixamento e/ou escovação)	Demolições / Remoções	m²	71,85	7,95	571,20	0,21	94,16
86902	SINAPI	LAVATÓRIO LOUÇA BRANCA COM COLUNA, *44 X 35,5* CM, PADRÃO POPULAR - FORNECIMENTO E INSTALAÇÃO. AF_01/2020	INHI - INSTALAÇÕES HIDROSANITÁRIAS	UN	2,0	271,95	543,90	0,20	94,36
91857	SINAPI	ELETRODUTO FLEXÍVEL CORRUGADO REFORÇADO, PVC, DN 32 MM (1"), PARA CIRCUITOS TERMINAIS, INSTALADO EM PAREDE - FORNECIMENTO E INSTALAÇÃO. AF_03/2023	INEL - INSTALAÇÃO ELÉTRICA/ELETRIFICAÇÃO E ILUMINAÇÃO EXTERNA	M	35,0	15,39	538,65	0,19	94,55



94221	SINAPI	CUMEEIRA PARA TELHA CERÂMICA EMBOÇADA COM ARGAMASSA TRAÇO 1:2:9 (CIMENTO, CAL E AREIA) PARA TELHADOS COM ATÉ 2 ÁGUAS, INCLUSO TRANSPORTE VERTICAL. AF_07/2019	COBE - COBERTURA	M	23,65	22,38	529,28	0,19	94,74
89448	SINAPI	TUBO, PVC, SOLDÁVEL, DN 40MM, INSTALADO EM PRUMADA DE ÁGUA - FORNECIMENTO E INSTALAÇÃO. AF_06/2022	INHI - INSTALAÇÕES HIDROSANITÁRIAS	M	35,0	15,06	527,10	0,19	94,93
89799	SINAPI	TUBO PVC, SERIE NORMAL, ESGOTO PREDIAL, DN 75 MM, FORNECIDO E INSTALADO EM PRUMADA DE ESGOTO SANITÁRIO OU VENTILAÇÃO. AF_08/2022	INHI - INSTALAÇÕES HIDROSANITÁRIAS	M	25,0	19,62	490,50	0,18	95,11
052032	SBC	CAIXA D'ÁGUA DE POLIETILENO 1.000 LITROS COM TAMPA	INSTALACOES HIDRAULICAS - AGUA	UN	1,0	468,76	468,76	0,17	95,28
86906	SINAPI	TORNEIRA CROMADA DE MESA, 1/2"OU 3/4," PARA LAVATÓRIO, PADRÃO POPULAR - FORNECIMENTO E INSTALAÇÃO. AF_01/2020	INHI - INSTALAÇÕES HIDROSANITÁRIAS	UN	6,0	75,87	455,22	0,16	95,44
100852	SINAPI	CUBA DE EMBUTIR RETANGULAR DE AÇO INOXIDÁVEL, 56 X 33 X 12 CM - FORNECIMENTO E INSTALAÇÃO. AF_01/2020	INHI - INSTALAÇÕES HIDROSANITÁRIAS	UN	2,0	218,98	437,96	0,16	95,60
101909	SINAPI	EXTINTOR DE INCÊNDIO PORTÁTIL COM CARGA DE PQS DE 6 KG, CLASSE BC - FORNECIMENTO E INSTALAÇÃO. AF_10/2020 PE	INES - INSTALAÇÕES ESPECIAIS	UN	2,0	217,77	435,54	0,16	95,76
89798	SINAPI	TUBO PVC, SERIE NORMAL, ESGOTO PREDIAL, DN 50 MM, FORNECIDO E INSTALADO EM PRUMADA DE ESGOTO SANITÁRIO OU VENTILAÇÃO. AF_08/2022	INHI - INSTALAÇÕES HIDROSANITÁRIAS	M	40,0	10,82	432,80	0,16	95,91
8749	ORSE	Cabo de cobre flexível, blindado com fita de cobre, 2 x 1,5 mm ² , tensão 1kv	Interligações até Quadro Geral - Fios e Cabos	m	35,0	12,05	421,75	0,15	96,06
C0096	SEINFRA	REATERRO APILOADO	RODOVIÁRIA	m ³	6,17	67,31	415,30	0,15	96,21




83463	SINAPI	QUADRO DE DISTRIBUICAO DE ENERGIA EM CHAPA DE ACO GALVANIZADO, PARA 12 DISJUNTORES TERMOMAGNETICOS MONOPOLARES, COM BARRAMENTO TRIFASICO E NEUTRO - FORNECIMENTO E INSTALACAO	INEL - INSTALAÇÃO ELÉTRICA/ELETRIFICAÇÃO E ILUMINAÇÃO EXTERNA	UN	1,0	403,77	403,77	0,15	96,36
8058	ORSE	Central de alarme e detecção de incendio, capacidade: 8 laços, com 2 linhas, mod.VR-8L, Verin ou similar	Equipamentos para Combate a Incêndio	un	1,0	395,15	395,15	0,14	96,50
102220	SINAPI	PINTURA TINTA DE ACABAMENTO (PIGMENTADA) ESMALTE SINTÉTICO BRILHANTE EM MADEIRA, 2 DEMÃOS. AF 01/2021	PINT - PINTURAS	m²	22,68	17,24	391,00	0,14	96,64
89811	SINAPI	CURVA CURTA 90 GRAUS, PVC, SERIE NORMAL, ESGOTO PREDIAL, DN 100 MM, JUNTA ELÁSTICA, FORNECIDO E INSTALADO EM PRUMADA DE ESGOTO SANITÁRIO OU VENTILAÇÃO. AF 08/2022	INHI - INSTALAÇÕES HIDROSANITÁRIAS	UN	10,0	37,27	372,70	0,13	96,78
1683	ORSE	Ponto de esgoto com tubo de pvc rígido soldável de Ø 100 mm (vaso sanitário)	Tubos e Conexões de PVC Rígido Soldável para Esgoto	pt	4,0	91,55	366,20	0,13	96,91
89754	SINAPI	LUVA DE CORRER, PVC, SERIE NORMAL, ESGOTO PREDIAL, DN 50 MM, JUNTA ELÁSTICA, FORNECIDO E INSTALADO EM RAMAL DE DESCARGA OU RAMAL DE ESGOTO SANITÁRIO. AF 08/2022	INHI - INSTALAÇÕES HIDROSANITÁRIAS	UN	20,0	17,63	352,60	0,13	97,04
95240	SINAPI	LASTRO DE CONCRETO MAGRO, APLICADO EM PISOS, LAJES SOBRE SOLO OU RADIERS, ESPESSURA DE 3 CM. AF 07/2016	FUES - FUNDAÇÕES E ESTRUTURAS	m²	20,0	17,37	347,40	0,13	97,16
89708	SINAPI	CAIXA SIFONADA, PVC, DN 150 X 185 X 75 MM, JUNTA ELÁSTICA, FORNECIDA E INSTALADA EM RAMAL DE DESCARGA OU EM RAMAL DE ESGOTO SANITÁRIO. AF 08/2022	INHI - INSTALAÇÕES HIDROSANITÁRIAS	UN	3,0	96,23	288,69	0,10	97,27
7611	ORSE	Porta-papel higiênico, linha Domus, ref. 102 C40, da Meber ou similar	Louças e Metais Sanitários	un	4,0	68,93	275,72	0,10	97,37
86909	SINAPI	TORNEIRA CROMADA TUBO MÓVEL, DE MESA, 1/2"OU 3/4", PARA PIA DE COZINHA, PADRÃO ALTO - FORNECIMENTO E INSTALAÇÃO. AF 01/2020	INHI - INSTALAÇÕES HIDROSANITÁRIAS	UN	2,0	131,76	263,52	0,10	97,46

Rubrica
 FLS. nº 734

91928	SINAPI	CABO DE COBRE FLEXÍVEL ISOLADO, 4 MM², ANTI-CHAMA 450/750 V, PARA CIRCUITOS TERMINAIS - FORNECIMENTO E INSTALAÇÃO. AF_03/2023	INEL - INSTALAÇÃO ELÉTRICA/ELETRIFICAÇÃO E ILUMINAÇÃO EXTERNA	M	45,0	5,84	262,80	0,09	97,56
2035	ORSE	Porta toalha inox para papel toalha em folha	Louças e Metais Sanitários	un	3,0	87,21	261,63	0,09	97,65
89711	SINAPI	TUBO PVC, SERIE NORMAL, ESGOTO PREDIAL, DN 40 MM, FORNECIDO E INSTALADO EM RAMAL DE DESCARGA OU RAMAL DE ESGOTO SANITÁRIO. AF_08/2022	INHI - INSTALAÇÕES HIDROSANITÁRIAS	M	12,0	21,47	257,64	0,09	97,74
3226	ORSE	Banco de concreto em alvenaria de tijolos, assento em concreto armado, sem encosto, pintado com tinta acrílica, 2 demãos	Conversão InfoWOrca	m	1,3	193,28	251,26	0,09	97,83
89446	SINAPI	TUBO, PVC, SOLDÁVEL, DN 25MM, INSTALADO EM PRUMADA DE ÁGUA - FORNECIMENTO E INSTALAÇÃO. AF_06/2022	INHI - INSTALAÇÕES HIDROSANITÁRIAS	M	45,0	5,06	227,70	0,08	97,92
91996	SINAPI	TOMADA MÉDIA DE EMBUTIR (1 MÓDULO), 2P+T 10 A, INCLUINDO SUPORTE E PLACA - FORNECIMENTO E INSTALAÇÃO. AF_03/2023	INEL - INSTALAÇÃO ELÉTRICA/ELETRIFICAÇÃO E ILUMINAÇÃO EXTERNA	UN	6,0	37,58	225,48	0,08	98,00
89401	SINAPI	TUBO, PVC, SOLDÁVEL, DN 20MM, INSTALADO EM RAMAL DE DISTRIBUIÇÃO DE ÁGUA - FORNECIMENTO E INSTALAÇÃO. AF_06/2022	INHI - INSTALAÇÕES HIDROSANITÁRIAS	M	20,0	11,21	224,20	0,08	98,08
12137	ORSE	Placa de sinalizacao de segurança contra incendio, fotoluminescente, quadrada, *20 x 20* cm, em pvc *2* mm anti-chamas (símbolos, cores e pictogramas conforme nbr 13434)	Sinalização Vertical	Un	10,0	22,34	223,40	0,08	98,16
89449	SINAPI	TUBO, PVC, SOLDÁVEL, DN 50MM, INSTALADO EM PRUMADA DE ÁGUA - FORNECIMENTO E INSTALAÇÃO. AF_06/2022	INHI - INSTALAÇÕES HIDROSANITÁRIAS	M	12,0	16,74	200,88	0,07	98,23

R

[Handwritten signature]


 Rubrica
 Fis. nº 735

1678	ORSE	Ponto de esgoto com tubo de pvc rígido soldável de Ø 50 mm (pias de cozinha, máquinas de lavar, etc...)	Tubos e Conexões de PVC Rígido Soldável para Esgoto	un	2,0	98,22	196,44	0,07	98,30
91959	SINAPI	INTERRUPTOR SIMPLES (2 MÓDULOS), 10A/250V, INCLUINDO SUPORTE E PLACA - FORNECIMENTO E INSTALAÇÃO. AF_03/2023	INEL - INSTALAÇÃO ELÉTRICA/ELETRIFICAÇÃO E ILUMINAÇÃO EXTERNA	UN	4,0	47,92	191,68	0,07	98,37
91953	SINAPI	INTERRUPTOR SIMPLES (1 MÓDULO), 10A/250V, INCLUINDO SUPORTE E PLACA - FORNECIMENTO E INSTALAÇÃO. AF_03/2023	INEL - INSTALAÇÃO ELÉTRICA/ELETRIFICAÇÃO E ILUMINAÇÃO EXTERNA	UN	6,0	31,62	189,72	0,07	98,44
95547	SINAPI	SABONETEIRA PLASTICA TIPO DISPENSER PARA SABONETE LIQUIDO COM RESERVATORIO 800 A 1500 ML, INCLUSO FIXAÇÃO. AF_01/2020	INHI - INSTALAÇÕES HIDROSANITÁRIAS	UN	2,0	94,37	188,74	0,07	98,51
101946	SINAPI	QUADRO DE MEDIÇÃO GERAL DE ENERGIA PARA 1 MEDIDOR DE SOBREPOR - FORNECIMENTO E INSTALAÇÃO. AF_10/2020	INEL - INSTALAÇÃO ELÉTRICA/ELETRIFICAÇÃO E ILUMINAÇÃO EXTERNA	UN	1,0	179,98	179,98	0,06	98,57
89408	SINAPI	JOELHO 90 GRAUS, PVC, SOLDÁVEL, DN 25MM, INSTALADO EM RAMAL DE DISTRIBUIÇÃO DE ÁGUA - FORNECIMENTO E INSTALAÇÃO. AF_06/2022	INHI - INSTALAÇÕES HIDROSANITÁRIAS	UN	20,0	8,93	178,60	0,06	98,64
97599	SINAPI	LUMINÁRIA DE EMERGÊNCIA, COM 30 LÂMPADAS LED DE 2 W, SEM REATOR - FORNECIMENTO E INSTALAÇÃO. AF_02/2020	INEL - INSTALAÇÃO ELÉTRICA/ELETRIFICAÇÃO E ILUMINAÇÃO EXTERNA	UN	8,0	21,48	171,84	0,06	98,70
98102	SINAPI	CAIXA DE GORDURA SIMPLES, CIRCULAR, EM CONCRETO PRÉ-MOLDADO, DIÂMETRO INTERNO = 0,4 M, ALTURA INTERNA = 0,4 M. AF 12/2020	INHI - INSTALAÇÕES HIDROSANITÁRIAS	UN	1,0	153,80	153,80	0,06	98,76
2050	ORSE	Chuveiro plástico sem registro	Louças e Metais Sanitários	un	4,0	37,72	150,88	0,05	98,81

97610	SINAPI	LÂMPADA COMPACTA DE LED 10 W, BASE E27 - FORNECIMENTO E INSTALAÇÃO. AF_02/2020	INEL - INSTALAÇÃO ELÉTRICA/ELETRIFICAÇÃO E ILUMINAÇÃO EXTERNA	UN	10,0	14,93	149,30	0,05	98,86
89778	SINAPI	LUVA SIMPLES, PVC, SERIE NORMAL, ESGOTO PREDIAL, DN 100 MM, JUNTA ELÁSTICA, FORNECIDO E INSTALADO EM RAMAL DE DESCARGA OU RAMAL DE ESGOTO SANITÁRIO. AF_08/2022	INHI - INSTALAÇÕES HIDROSANITÁRIAS	UN	10,0	14,89	148,90	0,05	98,92
89728	SINAPI	CURVA CURTA 90 GRAUS, PVC, SERIE NORMAL, ESGOTO PREDIAL, DN 40 MM, JUNTA SOLDÁVEL, FORNECIDO E INSTALADO EM RAMAL DE DESCARGA OU RAMAL DE ESGOTO SANITÁRIO. AF_08/2022	INHI - INSTALAÇÕES HIDROSANITÁRIAS	UN	12,0	11,90	142,80	0,05	98,97
7861	ORSE	Acionador manual (botoeira) tipo quebra-vidro, p/instal. incendio	Equipamentos para Combate a Incêndio	un	1,0	131,45	131,45	0,05	99,02
100849	SINAPI	ASSENTO SANITÁRIO CONVENCIONAL - FORNECIMENTO E INSTALACAO. AF_01/2020	INHI - INSTALAÇÕES HIDROSANITÁRIAS	UN	4,0	32,73	130,92	0,05	99,06
86887	SINAPI	ENGATE FLEXÍVEL EM INOX, 1/2 X 40CM - FORNECIMENTO E INSTALAÇÃO. AF_01/2020	INHI - INSTALAÇÕES HIDROSANITÁRIAS	UN	2,0	64,40	128,80	0,05	99,11
89827	SINAPI	JUNÇÃO SIMPLES, PVC, SERIE NORMAL, ESGOTO PREDIAL, DN 50 X 50 MM, JUNTA ELÁSTICA, FORNECIDO E INSTALADO EM PRUMADA DE ESGOTO SANITÁRIO OU VENTILAÇÃO. AF_08/2022	INHI - INSTALAÇÕES HIDROSANITÁRIAS	UN	8,0	16,07	128,56	0,05	99,16
89812	SINAPI	CURVA LONGA 90 GRAUS, PVC, SERIE NORMAL, ESGOTO PREDIAL, DN 100 MM, JUNTA ELÁSTICA, FORNECIDO E INSTALADO EM PRUMADA DE ESGOTO SANITÁRIO OU VENTILAÇÃO. AF_08/2022	INHI - INSTALAÇÕES HIDROSANITÁRIAS	UN	2,0	63,46	126,92	0,05	99,20
12884	ORSE	Placa de sinalizacao, fotoluminescente, 38x19 cm, em pvc , com seta indicativa de sentido (esquerda ou direita) de saída de emergência- Placa S2	Sinalização Vertical	un	6,0	20,74	124,44	0,04	99,25

R

[Handwritten signature]

Rubrica

 Fis. nº 737

94490	SINAPI	REGISTRO DE ESFERA, PVC, SOLDÁVEL, COM VOLANTE, DN 32 MM - FORNECIMENTO E INSTALAÇÃO. AF_08/2021	INHI - INSTALAÇÕES HIDROSANITÁRIAS	UN	3,0	40,79	122,37	0,04	99,29
91930	SINAPI	CABO DE COBRE FLEXÍVEL ISOLADO, 6 MM², ANTI-CHAMA 450/750 V, PARA CIRCUITOS TERMINAIS - FORNECIMENTO E INSTALAÇÃO. AF_03/2023	INEL - INSTALAÇÃO ELÉTRICA/ELETRIFICAÇÃO E ILUMINAÇÃO EXTERNA	M	15,0	8,08	121,20	0,04	99,34
89833	SINAPI	TE, PVC, SERIE NORMAL, ESGOTO PREDIAL, DN 100 X 100 MM, JUNTA ELÁSTICA, FORNECIDO E INSTALADO EM PRUMADA DE ESGOTO SANITÁRIO OU VENTILAÇÃO. AF_08/2022	INHI - INSTALAÇÕES HIDROSANITÁRIAS	UN	3,0	39,68	119,04	0,04	99,38
86882	SINAPI	SIFÃO DO TIPO GARRAFA/COPO EM PVC 1.1/4 X 1.1/2" - FORNECIMENTO E INSTALAÇÃO. AF_01/2020	INHI - INSTALAÇÕES HIDROSANITÁRIAS	UN	6,0	19,69	118,14	0,04	99,42
89049	SINAPI	(COMPOSIÇÃO REPRESENTATIVA) DO SERVIÇO DE APLICAÇÃO MANUAL DE GESSO DESEMPENADO (SEM TALISCAS) EM TETO, ESPESSURA 0,5 CM, PARA EDIFICAÇÃO HABITACIONAL MULTIFAMILIAR (PRÉDIO). AF 11/2014	REVE - REVESTIMENTO E TRATAMENTO DE SUPERFÍCIES	m²	4,0	26,19	104,76	0,04	99,46
89383	SINAPI	ADAPTADOR CURTO COM BOLSA E ROSCA PARA REGISTRO, PVC, SOLDÁVEL, DN 25MM X 3/4 , INSTALADO EM RAMAL OU SUB-RAMAL DE ÁGUA - FORNECIMENTO E INSTALAÇÃO. AF 06/2022	INHI - INSTALAÇÕES HIDROSANITÁRIAS	UN	15,0	6,66	99,90	0,04	99,50
104050	SINAPI	ADAPTADOR, PVC, CURTO COM BOLSA E ROSCA, 32 MM X 1", PARA LIGAÇÃO PREDIAL DE ÁGUA. AF_06/2022	LIPR - LIGAÇÕES PREDIAIS ÁGUA/ESGOTO/ENERGIA/TELEFONE	UN	12,0	7,67	92,04	0,03	99,53
89353	SINAPI	REGISTRO DE GAVETA BRUTO, LATÃO, ROSCÁVEL, 3/4" - FORNECIMENTO E INSTALAÇÃO. AF_08/2021	INHI - INSTALAÇÕES HIDROSANITÁRIAS	UN	3,0	28,73	86,19	0,03	99,56



91924	SINAPI	CABO DE COBRE FLEXÍVEL ISOLADO, 1,5 MM², ANTI-CHAMA 450/750 V, PARA CIRCUITOS TERMINAIS - FORNECIMENTO E INSTALAÇÃO. AF_03/2023	INEL - INSTALAÇÃO ELÉTRICA/ELETRIFICAÇÃO E ILUMINAÇÃO EXTERNA	M	30,0	2,70	81,00	0,03	99,59
89395	SINAPI	TE, PVC, SOLDÁVEL, DN 25MM, INSTALADO EM RAMAL OU SUB-RAMAL DE ÁGUA - FORNECIMENTO E INSTALAÇÃO. AF_06/2022	INHI - INSTALAÇÕES HIDROSANITÁRIAS	UN	6,0	13,44	80,64	0,03	99,62
89710	SINAPI	RALO SECO, PVC, DN 100 X 40 MM, JUNTA SOLDÁVEL, FORNECIDO E INSTALADO EM RAMAL DE DESCARGA OU EM RAMAL DE ESGOTO SANITÁRIO. AF_08/2022	INHI - INSTALAÇÕES HIDROSANITÁRIAS	UN	4,0	18,30	73,20	0,03	99,64
31	ORSE	Remoção de esquadria de madeira, com ou sem batente	Demolições / Remoções	m²	3,96	18,02	71,35	0,03	99,67
86885	SINAPI	ENGATE FLEXÍVEL EM PLÁSTICO BRANCO, 1/2" X 40CM - FORNECIMENTO E INSTALAÇÃO. AF_01/2020	INHI - INSTALAÇÕES HIDROSANITÁRIAS	UN	6,0	11,63	69,78	0,03	99,70
103048	SINAPI	REGISTRO DE PRESSÃO, PVC, SOLDÁVEL, VOLANTE SIMPLES, DN 20 MM - FORNECIMENTO E INSTALAÇÃO. AF_08/2021	INHI - INSTALAÇÕES HIDROSANITÁRIAS	UN	4,0	17,30	69,20	0,02	99,72
91967	SINAPI	INTERRUPTOR SIMPLES (3 MÓDULOS), 10A/250V, INCLUINDO SUPORTE E PLACA - FORNECIMENTO E INSTALAÇÃO. AF_03/2023	INEL - INSTALAÇÃO ELÉTRICA/ELETRIFICAÇÃO E ILUMINAÇÃO EXTERNA	UN	1,0	64,24	64,24	0,02	99,74
100576	SINAPI	REGULARIZAÇÃO E COMPACTAÇÃO DE SUBLEITO DE SOLO PREDOMINANTEMENTE ARGILOSO. AF_11/2019	PAVI - PAVIMENTAÇÃO	m²	24,56	2,39	58,69	0,02	99,76
89724	SINAPI	JOELHO 90 GRAUS, PVC, SERIE NORMAL, ESGOTO PREDIAL, DN 40 MM, JUNTA SOLDÁVEL, FORNECIDO E INSTALADO EM RAMAL DE DESCARGA OU RAMAL DE ESGOTO SANITÁRIO. AF_08/2022	INHI - INSTALAÇÕES HIDROSANITÁRIAS	UN	6,0	9,72	58,32	0,02	99,79
89373	SINAPI	LUVA DE REDUÇÃO, PVC, SOLDÁVEL, DN 25MM X 20MM, INSTALADO EM RAMAL OU SUB-RAMAL DE ÁGUA - FORNECIMENTO E INSTALAÇÃO. AF_06/2022	INHI - INSTALAÇÕES HIDROSANITÁRIAS	UN	8,0	7,12	56,96	0,02	99,81

93653	SINAPI	DISJUNTOR MONOPOLAR TIPO DIN, CORRENTE NOMINAL DE 10A - FORNECIMENTO E INSTALAÇÃO. AF_10/2020	INEL - INSTALAÇÃO ELÉTRICA/ELETRIFICAÇÃO E ILUMINAÇÃO EXTERNA	UN	6,0	9,40	56,40	0,02	99,83
89776	SINAPI	LUVA DE CORRER, PVC, SERIE NORMAL, ESGOTO PREDIAL, DN 75 MM, JUNTA ELÁSTICA, FORNECIDO E INSTALADO EM RAMAL DE DESCARGA OU RAMAL DE ESGOTO SANITÁRIO. AF_08/2022	INHI - INSTALAÇÕES HIDROSANITÁRIAS	UN	2,0	21,58	43,16	0,02	99,84
12886	ORSE	Placa de sinalizacao, fotoluminescente, 30x30 cm, em pvc , com logotipo "Alarme sonoro"- Placa E1	Sinalização Vertical	un	2,0	18,73	37,46	0,01	99,86
89802	SINAPI	JOELHO 45 GRAUS, PVC, SERIE NORMAL, ESGOTO PREDIAL, DN 50 MM, JUNTA ELÁSTICA, FORNECIDO E INSTALADO EM PRUMADA DE ESGOTO SANITÁRIO OU VENTILAÇÃO. AF_08/2022	INHI - INSTALAÇÕES HIDROSANITÁRIAS	UN	4,0	8,85	35,40	0,01	99,87
C4822	SEINFRA	TERMINAL DE VENTILAÇÃO PVC 50MM	TUBOS E CONEXÕES DE PVC	UN	2,0	17,41	34,82	0,01	99,88
89502	SINAPI	JOELHO 45 GRAUS, PVC, SOLDÁVEL, DN 50MM, INSTALADO EM PRUMADA DE ÁGUA - FORNECIMENTO E INSTALAÇÃO. AF_06/2022	INHI - INSTALAÇÕES HIDROSANITÁRIAS	UN	2,0	15,62	31,24	0,01	99,89
93654	SINAPI	DISJUNTOR MONOPOLAR TIPO DIN, CORRENTE NOMINAL DE 16A - FORNECIMENTO E INSTALAÇÃO. AF_10/2020	INEL - INSTALAÇÃO ELÉTRICA/ELETRIFICAÇÃO E ILUMINAÇÃO EXTERNA	UN	3,0	10,14	30,42	0,01	99,90
89404	SINAPI	JOELHO 90 GRAUS, PVC, SOLDÁVEL, DN 20MM, INSTALADO EM RAMAL DE DISTRIBUIÇÃO DE ÁGUA - FORNECIMENTO E INSTALAÇÃO. AF_06/2022	INHI - INSTALAÇÕES HIDROSANITÁRIAS	UN	4,0	7,55	30,20	0,01	99,91
12888	ORSE	Placa de sinalizacao, fotoluminescente, em pvc , com logotipo "Extintor de incêndio portátil"- Placa E5	Sinalização Vertical	un	2,0	14,81	29,62	0,01	99,92

R

[Handwritten signature]

Rubrica
[Handwritten signature]
 Fis. nº 740

89596	SINAPI	ADAPTADOR CURTO COM BOLSA E ROSCA PARA REGISTRO, PVC, SOLDÁVEL, DN 50MM X 1.1/2", INSTALADO EM PRUMADA DE ÁGUA - FORNECIMENTO E INSTALAÇÃO. AF_06/2022	INHI - INSTALAÇÕES HIDROSANITÁRIAS	UN	3,0	9,48	28,44	0,01	99,93
C0507	SEINFRA	BUCHA REDUÇÃO PVC ROSC. D=3/4"X1/2" (25X20mm)	TUBOS E CONEXÕES DE PVC	UN	4,0	6,55	26,20	0,01	99,94
89485	SINAPI	JOELHO 45 GRAUS, PVC, SOLDÁVEL, DN 25MM, INSTALADO EM PRUMADA DE ÁGUA - FORNECIMENTO E INSTALAÇÃO. AF_06/2022	INHI - INSTALAÇÕES HIDROSANITÁRIAS	UN	4,0	5,95	23,80	0,01	99,95
93655	SINAPI	DISJUNTOR MONOPOLAR TIPO DIN, CORRENTE NOMINAL DE 20A - FORNECIMENTO E INSTALAÇÃO. AF_10/2020	INEL - INSTALAÇÃO ELÉTRICA/ELETRIFICAÇÃO E ILUMINAÇÃO EXTERNA	UN	2,0	11,49	22,98	0,01	99,96
89536	SINAPI	UNIÃO, PVC, SOLDÁVEL, DN 25MM, INSTALADO EM PRUMADA DE ÁGUA - FORNECIMENTO E INSTALAÇÃO. AF_06/2022	INHI - INSTALAÇÕES HIDROSANITÁRIAS	UN	2,0	10,59	21,18	0,01	99,97
89752	SINAPI	LUVA SIMPLES, PVC, SERIE NORMAL, ESGOTO PREDIAL, DN 40 MM, JUNTA SOLDÁVEL, FORNECIDO E INSTALADO EM RAMAL DE DESCARGA OU RAMAL DE ESGOTO SANITÁRIO. AF_08/2022	INHI - INSTALAÇÕES HIDROSANITÁRIAS	UN	3,0	6,97	20,91	0,01	99,98
12887	ORSE	Placa de sinalizacao, fotoluminescente, 38x19 cm, em pvc, com logotipo "Comando manual de alarme de incêndio"- Placa E2	Sinalização Vertical	un	1,0	20,74	20,74	0,01	99,98
104049	SINAPI	ADAPTADOR, PVC, CURTO COM BOLSA E ROSCA, 20 MM X 1/2", PARA LIGAÇÃO PREDIAL DE ÁGUA. AF_06/2022	LIPR - LIGAÇÕES PREDIAIS ÁGUA/ESGOTO/ENERGIA/TELEFONE	UN	4,0	5,10	20,40	0,01	99,99
180051	SBC	PINTURA FAIXA DEMARCAÇÃO AVISO EM PISO-(0,4m2)-EXTINTORES	PINTURAS	UN	2,0	8,17	16,34	0,01	100,00
89405	SINAPI	JOELHO 45 GRAUS, PVC, SOLDÁVEL, DN 20MM, INSTALADO EM RAMAL DE DISTRIBUIÇÃO DE ÁGUA - FORNECIMENTO E INSTALAÇÃO. AF_06/2022	INHI - INSTALAÇÕES HIDROSANITÁRIAS	UN	1,0	8,05	8,05	0,00	100,00

Total sem BDI



FERNANDA SARAIVA
BARBOSA:06718826
359

Assinado de forma digital por
FERNANDA SARAIVA
BARBOSA:06718826359
Dados: 2024.04.26 09:33:41
-03'00'

TRIADE ENGENHARIA E CONSULTORIA LTDA
CNPJ:46.457.629/0001-66
FERNANDA SARAIVA BARBOSA
PROPRIETARIA E RESPONSÁVEL TÉCNICO
ENG. CIVIL-CREA/MA 1119436141MA

Total do BDI
Total Geral

55.110,82
277.133,32



TRIADE ENGENHARIA E CONSULTORIA LTDA
 CNPJ: 46.457.629*0001-66
 RUA BARBOSA S/N, CENTRO, MATÕES DO NORTE - MA



CONCORRÊNCIA ELETRÔNICA Nº 001/2024 - DP
 DATA DA ABERTURA DO CERTAME: 26/04/2024
 VALIDADE DESTA PROPOSTA É DE 90 DIAS

COMPOSIÇÕES DE CUSTOS UNITARIOS

1			SERVIÇOS PRELIMINARES					18.090,88	
1.1	Código	Banco	Descrição	Tipo	Und	Quant.	Valor Unit	Total	
Composição	51	ORSE	Placa de obra em chapa aço galvanizado, instalada - Rev 02_01/2022	Mobilização / Instalações Provisórias / Desmobilização	m²	1,0000000	243,31	243,31	
Composição Auxiliar	10549	ORSE	Encargos Complementares - Servente	Provisórios	h	2,0000000	2,45	4,90	
Composição Auxiliar	10551	ORSE	Encargos Complementares - Carpinteiro	Provisórios	h	1,0000000	2,37	2,37	
Insumo	1569	ORSE	Madeira mista serrada (barrote) 6 x 6cm - 0,0036 m³/m (angelim, louro)	Material	m	4,0000000	4,80	19,20	
Insumo	6995	ORSE	Madeira mista serrada (sarrafo) 2,2 x 5,5cm - 0,00121 m³/m	Material	m	1,0000000	2,33	2,33	
Insumo	00001213	SINAPI	CARPINTEIRO DE FORMAS (HORISTA)	Mão de Obra	H	1,0000000	19,07	19,07	
Insumo	00004813	SINAPI	PLACA DE OBRA (PARA CONSTRUCAO CIVIL) EM CHAPA GALVANIZADA *N. 22*, ADESIVADA, DE *2,4 X 1,2* M (SEM POSTES PARA FIXACAO)	Material	m²	1,0000000	166,52	166,52	
Insumo	00005075	SINAPI	PREGO DE ACO POLIDO COM CABECA 18 X 30 (2 3/4 X 10)	Material	KG	0,1500000	13,11	1,96	
Insumo	00006111	SINAPI	SERVENTE DE OBRAS (HORISTA)	Mão de Obra	H	2,0000000	13,48	26,96	
			MO sem LS =>		25,89	LS =>	20,14	MO com LS =>	46,03
			Valor do BDI =>		60,43			Valor com BDI =>	303,74
						Quant. =>	4,5000000	Preço Total =>	1.365,83

1.2	Código	Banco	Descrição	Tipo	Und	Quant.	Valor Unit	Total
-----	--------	-------	-----------	------	-----	--------	------------	-------

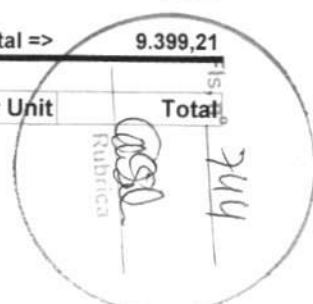
Fig. nº 243
 Rubrica

Composição	98459	SINAPI	TAPUME COM TELHA METÁLICA. AF 05/2018	CANT - CANTEIRO DE OBRAS	m²	1,0000000	85,19	85,19
Composição Auxiliar	88239	SINAPI	AJUDANTE DE CARPINTEIRO COM ENCARGOS COMPLEMENTARES	SEDI - SERVIÇOS DIVERSOS	H	0,1897000	20,16	3,82
Composição Auxiliar	88262	SINAPI	CARPINTEIRO DE FORMAS COM ENCARGOS COMPLEMENTARES	SEDI - SERVIÇOS DIVERSOS	H	0,5691000	25,02	14,23
Composição Auxiliar	91692	SINAPI	SERRA CIRCULAR DE BANCADA COM MOTOR ELÉTRICO POTÊNCIA DE 5HP, COM COIFA PARA DISCO 10" - CHP DIURNO. AF 08/2015	CHOR - CUSTOS HORÁRIOS DE MÁQUINAS E EQUIPAMENTOS	CHP	0,0044000	26,84	0,11
Composição Auxiliar	91693	SINAPI	SERRA CIRCULAR DE BANCADA COM MOTOR ELÉTRICO POTÊNCIA DE 5HP, COM COIFA PARA DISCO 10" - CHI DIURNO. AF 08/2015	CHOR - CUSTOS HORÁRIOS DE MÁQUINAS E EQUIPAMENTOS	CHI	0,0191000	25,99	0,49
Composição Auxiliar	94974	SINAPI	CONCRETO MAGRO PARA LASTRO, TRAÇO 1:4,5:4,5 (EM MASSA SECA DE CIMENTO/ AREIA MÉDIA/ BRITA 1) - PREPARO MANUAL. AF 05/2021	FUES - FUNDAÇÕES E ESTRUTURAS	m³	0,0012000	320,31	0,38
Insumo	00003992	SINAPI	TABUA APARELHADA *2,5 X 30* CM, EM MACARANDUBA/MASSARANDUBA, ANGELIM OU EQUIVALENTE DA REGIAO	Material	M	1,0000000	23,17	23,17
Insumo	00004433	SINAPI	CAIBRO NAO APARELHADO *6 X 6* CM, EM MACARANDUBA/MASSARANDUBA, ANGELIM OU EQUIVALENTE DA REGIAO - BRUTA	Material	M	1,2273000	19,54	23,98
Insumo	00005061	SINAPI	PREGO DE ACO POLIDO COM CABECA 18 X 27 (2 1/2 X 10)	Material	KG	0,0428000	12,89	0,55
Insumo	00007243	SINAPI	TELHA TRAPEZOIDAL EM ACO ZINCADO, SEM PINTURA, ALTURA DE APROXIMADAMENTE 40 MM, ESPESSURA DE 0,50 MM E LARGURA UTIL DE 980 MM	Material	m²	0,5853000	31,54	18,46

MO sem LS => 8,05 LS => 6,26 MO com LS => 14,31
 Valor do BDI => 21,16 Valor com BDI => 106,35

Quant. => 88,3800000 Preço Total => 9.399,21


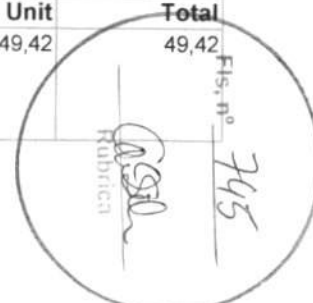
1.3	Código	Banco	Descrição	Tipo	Und	Quant.	Valor Unit	Total
-----	--------	-------	-----------	------	-----	--------	------------	-------

Rubrica


Composição	11703	ORSE	Barracão aberto para apoio à produção (carpintaria, central de armação, oficina, etc.) c/ tesouras, telha 4mm, piso em concreto despolado	Mobilização / Instalações Provisórias / Desmobilização	m²	1,0000000	142,88	142,88		
Composição Auxiliar	11702	ORSE	Piso em concreto simples despolado, fck = 15 MPa, e = 7 cm - Não inclui formas para juntas de concretagem	Pisos : Cimentados, em Concreto Simples, tipo Tech-Stone e de Alta Resistência	m²	1,0000000	35,86	35,86		
Composição Auxiliar	199	ORSE	Madeiramento em massaranduba/madeira de lei, peça serrada p/ telha fibrocimento 4mm tipo Vogatex da Eternit ou similar	Madeiramento	m²	1,0000000	37,24	37,24		
Composição Auxiliar	211	ORSE	Madeiramento em massaranduba/madeira de lei, tesoura com vão de 8m a 10 m	Madeiramento	un	0,0300000	1.210,09	36,30		
Composição Auxiliar	234	ORSE	Telhamento com telha de fibrocimento ondulada esp = 4mm	Telhamento	m²	1,0000000	28,71	28,71		
Composição Auxiliar	5103	ORSE	Regularização Manual	Execução de Cortes e Aterros	m²	1,0000000	4,77	4,77		
					MO sem	27,82	LS =>	21,65	MO com LS =>	49,47
					LS =>					
					Valor do	35,49			Valor com BDI =>	178,37
					BDI =>					
					Quant. =>	9,0000000			Preço Total =>	1.605,33

1.4	Código	Banco	Descrição	Tipo	Und	Quant.	Valor Unit	Total		
Composição	98524	SINAPI	LIMPEZA MANUAL DE VEGETAÇÃO EM TERRENO COM ENXADA.AF 05/2018	URBA - URBANIZAÇÃO	m²	1,0000000	2,85	2,85		
Composição Auxiliar	88316	SINAPI	SERVENTE COM ENCARGOS COMPLEMENTARES	SEDI - SERVIÇOS DIVERSOS	H	0,0718000	19,51	1,40		
Composição Auxiliar	88441	SINAPI	JARDINEIRO COM ENCARGOS COMPLEMENTARES	SEDI - SERVIÇOS DIVERSOS	H	0,0718000	20,31	1,45		
					MO sem	1,14	LS =>	0,89	MO com LS =>	2,03
					LS =>					
					Valor do	0,70			Valor com BDI =>	3,55
					BDI =>					
					Quant. =>	300,0000000			Preço Total =>	1.065,00

1.5	Código	Banco	Descrição	Tipo	Und	Quant.	Valor Unit	Total
Composição	99059	SINAPI	LOCACAO CONVENCIONAL DE OBRA, UTILIZANDO GABARITO DE TÁBUAS CORRIDAS PONTALETADAS A CADA 2,00M - 2 UTILIZAÇÕES. AF 10/2018	SERT - SERVIÇOS TÉCNICOS	M	1,0000000	49,42	49,42

Composição Auxiliar	88239	SINAPI	AJUDANTE DE CARPINTEIRO COM ENCARGOS COMPLEMENTARES	SEDI - SERVIÇOS DIVERSOS	H	0,3563000	20,16	7,18
Composição Auxiliar	88262	SINAPI	CARPINTEIRO DE FORMAS COM ENCARGOS COMPLEMENTARES	SEDI - SERVIÇOS DIVERSOS	H	0,7125000	25,02	17,82
Composição Auxiliar	91692	SINAPI	SERRA CIRCULAR DE BANCADA COM MOTOR ELÉTRICO POTÊNCIA DE 5HP, COM COIFA PARA DISCO 10" - CHP DIURNO. AF 08/2015	CHOR - CUSTOS HORÁRIOS DE MÁQUINAS E EQUIPAMENTOS	CHP	0,0039000	26,84	0,10
Composição Auxiliar	91693	SINAPI	SERRA CIRCULAR DE BANCADA COM MOTOR ELÉTRICO POTÊNCIA DE 5HP, COM COIFA PARA DISCO 10" - CHI DIURNO. AF 08/2015	CHOR - CUSTOS HORÁRIOS DE MÁQUINAS E EQUIPAMENTOS	CHI	0,0168000	25,99	0,43
Composição Auxiliar	94974	SINAPI	CONCRETO MAGRO PARA LASTRO, TRAÇO 1:4,5:4,5 (EM MASSA SECA DE CIMENTO/ AREIA MÉDIA/ BRITA 1) - PREPARO MANUAL. AF 05/2021	FUES - FUNDAÇÕES E ESTRUTURAS	m³	0,0046000	320,31	1,47
Composição Auxiliar	99062	SINAPI	MARCAÇÃO DE PONTOS EM GABARITO OU CAVALETE. AF 10/2018	SERT - SERVIÇOS TÉCNICOS	UN	1,5000000	2,30	3,45
Insumo	00004417	SINAPI	SARRAFO NAO APARELHADO *2,5 X 7* CM, EM MACARANDUBA/MASSARANDUBA, ANGELIM, PEROBA-ROSA OU EQUIVALENTE DA REGIAO - BRUTA	Material	M	0,7445000	5,44	4,05
Insumo	00004433	SINAPI	CAIBRO NAO APARELHADO *6 X 6* CM, EM MACARANDUBA/MASSARANDUBA, ANGELIM OU EQUIVALENTE DA REGIAO - BRUTA	Material	M	0,4125000	19,54	8,06
Insumo	00005068	SINAPI	PREGO DE ACO POLIDO COM CABECA 17 X 21 (2 X 11)	Material	KG	0,1110000	13,11	1,45
Insumo	00007356	SINAPI	TINTA LATEX ACRILICA PREMIUM, COR BRANCO FOSCO	Material	L	0,0256000	21,78	0,55
Insumo	00010567	SINAPI	TABUA *2,5 X 23* CM EM PINUS, MISTA OU EQUIVALENTE DA REGIAO - BRUTA	Material	M	0,5500000	8,84	4,86

MO sem LS => 12,53 LS => 9,75 MO com LS => 22,28

Valor do BDI => 12,27 Valor com BDI => 61,69

Quant. => 75,4500000 Preço Total => 4.654,51

2	RETIRADAS/DEMOLIÇÕES							
---	----------------------	--	--	--	--	--	--	--

Fig. n° 746
 Rubrica
 642,55

2.1	Código	Banco	Descrição	Tipo	Und	Quant.	Valor Unit	Total	
Composição	7725	ORSE	Remoção de pintura látex (raspagem e/ou lixamento e/ou escovação)	Demolições / Remoções	m²	1,0000000	6,37	6,37	
Composição Auxiliar	10549	ORSE	Encargos Complementares - Servente	Provisórios	h	0,4000000	2,45	0,98	
Insumo	00006111	SINAPI	SERVENTE DE OBRAS (HORISTA)	Mão de Obra	H	0,4000000	13,48	5,39	
				MO sem LS =>	3,03	LS =>	2,36	MO com LS =>	5,39
				Valor do BDI =>	1,58			Valor com BDI =>	7,95
						Quant. =>	71,8500000	Preço Total =>	571,20

2.2	Código	Banco	Descrição	Tipo	Und	Quant.	Valor Unit	Total	
Composição	31	ORSE	Remoção de esquadria de madeira, com ou sem batente	Demolições / Remoções	m²	1,0000000	14,44	14,44	
Composição Auxiliar	10549	ORSE	Encargos Complementares - Servente	Provisórios	h	0,8000000	2,45	1,96	
Composição Auxiliar	10551	ORSE	Encargos Complementares - Carpinteiro	Provisórios	h	0,0800000	2,37	0,18	
Insumo	00001213	SINAPI	CARPINTEIRO DE FORMAS (HORISTA)	Mão de Obra	H	0,0800000	19,07	1,52	
Insumo	00006111	SINAPI	SERVENTE DE OBRAS (HORISTA)	Mão de Obra	H	0,8000000	13,48	10,78	
				MO sem LS =>	6,92	LS =>	5,38	MO com LS =>	12,30
				Valor do BDI =>	3,58			Valor com BDI =>	18,02
						Quant. =>	3,9600000	Preço Total =>	71,35

3	Código	Banco	Descrição	Tipo	Und	Quant.	Valor Unit	Total	
MOVIMENTO DE TERRAS PARA FUNDAÇÕES								1.752,55	
3.1	Código	Banco	Descrição	Tipo	Und	Quant.	Valor Unit	Total	
Composição	93358	SINAPI	ESCAVAÇÃO MANUAL DE VALA COM PROFUNDIDADE MENOR OU IGUAL A 1,30 M. AF 02/2021	MOVT - MOVIMENTO DE TERRA	m³	1,0000000	77,18	77,18	
Composição Auxiliar	88316	SINAPI	SERVENTE COM ENCARGOS COMPLEMENTARES	SEDI - SERVIÇOS DIVERSOS	H	3,9560000	19,51	77,18	
				MO sem LS =>	30,70	LS =>	23,89	MO com LS =>	54,59
				Valor do BDI =>	19,17			Valor com BDI =>	96,35

Rubrica
 FLS. n° 247


Quant. =>

13,2700000

Preço Total =>

1.278,56

3.2	Código	Banco	Descrição	Tipo	Und	Quant.	Valor Unit	Total
Composição	100576	SINAPI	REGULARIZAÇÃO E COMPACTAÇÃO DE SUBLEITO DE SOLO PREDOMINANTEMENTE ARGILOSO. AF 11/2019	PAVI - PAVIMENTAÇÃO	m ²	1,0000000	1,92	1,92
Composição Auxiliar	5901	SINAPI	CAMINHÃO PIPA 10.000 L TRUCADO, PESO BRUTO TOTAL 23.000 KG, CARGA ÚTIL MÁXIMA 15.935 KG, DISTÂNCIA ENTRE EIXOS 4,8 M, POTÊNCIA 230 CV, INCLUSIVE TANQUE DE AÇO PARA TRANSPORTE DE ÁGUA - CHP DIURNO. AF 06/2014	CHOR - CUSTOS HORÁRIOS DE MÁQUINAS E EQUIPAMENTOS	CHP	0,0010000	222,45	0,22
Composição Auxiliar	5903	SINAPI	CAMINHÃO PIPA 10.000 L TRUCADO, PESO BRUTO TOTAL 23.000 KG, CARGA ÚTIL MÁXIMA 15.935 KG, DISTÂNCIA ENTRE EIXOS 4,8 M, POTÊNCIA 230 CV, INCLUSIVE TANQUE DE AÇO PARA TRANSPORTE DE ÁGUA - CHI DIURNO. AF 06/2014	CHOR - CUSTOS HORÁRIOS DE MÁQUINAS E EQUIPAMENTOS	CHI	0,0070000	60,28	0,42
Composição Auxiliar	5932	SINAPI	MOTONIVELADORA POTÊNCIA BÁSICA LÍQUIDA (PRIMEIRA MARCHA) 125 HP, PESO BRUTO 13032 KG, LARGURA DA LÂMINA DE 3,7 M - CHP DIURNO. AF 06/2014	CHOR - CUSTOS HORÁRIOS DE MÁQUINAS E EQUIPAMENTOS	CHP	0,0001000	179,44	0,01
Composição Auxiliar	5934	SINAPI	MOTONIVELADORA POTÊNCIA BÁSICA LÍQUIDA (PRIMEIRA MARCHA) 125 HP, PESO BRUTO 13032 KG, LARGURA DA LÂMINA DE 3,7 M - CHI DIURNO. AF 06/2014	CHOR - CUSTOS HORÁRIOS DE MÁQUINAS E EQUIPAMENTOS	CHI	0,0080000	74,32	0,59
Composição Auxiliar	73436	SINAPI	ROLO COMPACTADOR VIBRATÓRIO PÉ DE CARNEIRO PARA SOLOS, POTÊNCIA 80 HP, PESO OPERACIONAL SEM/COM LASTRO 7,4 / 8,8 T, LARGURA DE TRABALHO 1,68 M - CHP DIURNO. AF 02/2016	CHOR - CUSTOS HORÁRIOS DE MÁQUINAS E EQUIPAMENTOS	CHP	0,0020000	116,45	0,23
Composição Auxiliar	88316	SINAPI	SERVENTE COM ENCARGOS COMPLEMENTARES	SEDI - SERVIÇOS DIVERSOS	H	0,0080000	19,51	0,15



Composição Auxiliar	93244	SINAPI	ROLO COMPACTADOR VIBRATÓRIO PÉ DE CARNEIRO PARA SOLOS, POTÊNCIA 80 HP, PESO OPERACIONAL SEM/COM LASTRO 7,4 / 8,8 T, LARGURA DE TRABALHO 1,68 M - CHI DIURNO. AF 02/2016	CHOR - CUSTOS HORÁRIOS DE MÁQUINAS E EQUIPAMENTOS	CHI	0,0060000	50,38	0,30	
				MO sem LS =>	0,37	LS =>	0,29	MO com LS =>	0,66
				Valor do BDI =>	0,47			Valor com BDI =>	2,39
						Quant. =>	24,5600000	Preço Total =>	58,69

3.3	Código	Banco	Descrição	Tipo	Und	Quant.	Valor Unit	Total	
Composição	C0096	SEINFRA	REATERRO APILOADO	RODOVIÁRIA	m³	1,0000000	53,92	53,92	
Insumo	I2543	SEINFRA	SERVENTE	Mão de Obra	H	2,5000000	20,26	50,65	
Insumo	I6815	SEINFRA	ENCARREGADO DE TURMA / FEITOR	Mão de Obra	H	0,1000000	32,75	3,27	
				MO sem LS =>	30,32	LS =>	23,60	MO com LS =>	53,92
				Valor do BDI =>	13,39			Valor com BDI =>	67,31
						Quant. =>	6,1700000	Preço Total =>	415,30

4	FUNDAÇÕES							17.623,64
4.1	CONCRETO ARMADO PARA FUNDAÇÕES							11.456,35
4.1.1	Código	Banco	Descrição	Tipo	Und	Quant.	Valor Unit	Total
Composição	95240	SINAPI	LASTRO DE CONCRETO MAGRO, APLICADO EM PISOS, LAJES SOBRE SOLO OU RADIERS, ESPESSURA DE 3 CM. AF 07/2016	FUES - FUNDAÇÕES E ESTRUTURAS	m²	1,0000000	13,92	13,92
Composição Auxiliar	88309	SINAPI	PEDREIRO COM ENCARGOS COMPLEMENTARES	SEDI - SERVIÇOS DIVERSOS	H	0,1631000	25,32	4,12
Composição Auxiliar	88316	SINAPI	SERVENTE COM ENCARGOS COMPLEMENTARES	SEDI - SERVIÇOS DIVERSOS	H	0,0444000	19,51	0,86
Composição Auxiliar	94968	SINAPI	CONCRETO MAGRO PARA LASTRO, TRAÇO 1:4,5:4,5 (EM MASSA SECA DE CIMENTO/ AREIA MÉDIA/ BRITA 1) - PREPARO MECÂNICO COM BETONEIRA 600 L. AF 05/2021	FUES - FUNDAÇÕES E ESTRUTURAS	m³	0,0339000	263,86	8,94

MO sem 3,07 LS => 2,39 MO com LS => 5,46
 LS =>
 Valor do 3,45 Valor com BDI => 17,37
 BDI =>
 Quant. => 20,000000 Preço Total => 347,40

4.1.2	Código	Banco	Descrição	Tipo	Und	Quant.	Valor Unit	Total
Composição	96535	SINAPI	FABRICAÇÃO, MONTAGEM E DESMONTAGEM DE FÔRMA PARA SAPATA, EM MADEIRA SERRADA, E=25 MM. 4 UTILIZAÇÕES. AF 06/2017	FUES - FUNDAÇÕES E ESTRUTURAS	m²	1,0000000	134,36	134,36
Composição Auxiliar	88239	SINAPI	AJUDANTE DE CARPINTEIRO COM ENCARGOS COMPLEMENTARES	SEDI - SERVIÇOS DIVERSOS	H	1,0860000	20,16	21,89
Composição Auxiliar	88262	SINAPI	CARPINTEIRO DE FORMAS COM ENCARGOS COMPLEMENTARES	SEDI - SERVIÇOS DIVERSOS	H	2,7690000	25,02	69,28
Composição Auxiliar	91692	SINAPI	SERRA CIRCULAR DE BANCADA COM MOTOR ELÉTRICO POTÊNCIA DE 5HP, COM COIFA PARA DISCO 10" - CHP DIURNO. AF 08/2015	CHOR - CUSTOS HORÁRIOS DE MÁQUINAS E EQUIPAMENTOS	CHP	0,0790000	26,84	2,12
Composição Auxiliar	91693	SINAPI	SERRA CIRCULAR DE BANCADA COM MOTOR ELÉTRICO POTÊNCIA DE 5HP, COM COIFA PARA DISCO 10" - CHI DIURNO. AF 08/2015	CHOR - CUSTOS HORÁRIOS DE MÁQUINAS E EQUIPAMENTOS	CHI	0,0390000	25,99	1,01
Insumo	00002692	SINAPI	DESMOLDANTE PROTETOR PARA FORMAS DE MADEIRA, DE BASE OLEOSA EMULSIONADA EM AGUA	Material	L	0,0170000	6,38	0,10
Insumo	00004517	SINAPI	SARRAFO *2,5 X 7,5* CM EM PINUS, MISTA OU EQUIVALENTE DA REGIAO - BRUTA	Material	M	4,6120000	2,74	12,63
Insumo	00005073	SINAPI	PREGO DE ACO POLIDO COM CABECA 17 X 24 (2 1/4 X 11)	Material	KG	0,0470000	13,36	0,62
Insumo	00005074	SINAPI	PREGO DE ACO POLIDO COM CABECA 15 X 18 (1 1/2 X 13)	Material	KG	0,0160000	14,68	0,23
Insumo	00006189	SINAPI	TABUA NAO APARELHADA *2,5 X 30* CM, EM MACARANDUBA/MASSARANDUBA, ANGELIM OU EQUIVALENTE DA REGIAO - BRUTA	Material	M	1,2780000	20,60	26,32
Insumo	00040304	SINAPI	PREGO DE ACO POLIDO COM CABECA DUPLA 17 X 27 (2 1/2 X 11)	Material	KG	0,0100000	16,18	0,16

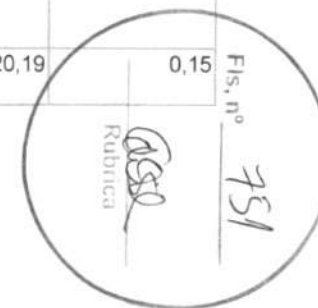
Fls. nº 250
 OSL
 Audrícia

MO sem 40,30 LS => 31,35 MO com LS => 71,65
 LS =>
 Valor do 33,37 Valor com BDI => 167,73
 BDI =>
 Quant. => 30,2400000 Preço Total => 5.072,15

4.1.3	Código	Banco	Descrição	Tipo	Und	Quant.	Valor Unit	Total
Composição	92919	SINAPI	ARMAÇÃO DE ESTRUTURAS DIVERSAS DE CONCRETO ARMADO, EXCETO VIGAS, PILARES, LAJES E FUNDAÇÕES, UTILIZANDO AÇO CA-50 DE 10,0 MM - MONTAGEM. AF 06/2022	FUES - FUNDAÇÕES E ESTRUTURAS	KG	1,0000000	8,97	8,97
Composição Auxiliar	88238	SINAPI	AJUDANTE DE ARMADOR COM ENCARGOS COMPLEMENTARES	SEDI - SERVIÇOS DIVERSOS	H	0,0116000	20,19	0,23
Composição Auxiliar	88245	SINAPI	ARMADOR COM ENCARGOS COMPLEMENTARES	SEDI - SERVIÇOS DIVERSOS	H	0,0709000	25,11	1,78
Composição Auxiliar	92803	SINAPI	CORTE E DOBRA DE AÇO CA-50, DIÂMETRO DE 10,0 MM. AF 06/2022	FUES - FUNDAÇÕES E ESTRUTURAS	KG	1,0000000	6,54	6,54
Insumo	00039017	SINAPI	ESPACADOR / DISTANCIADOR CIRCULAR COM ENTRADA LATERAL, EM PLASTICO, PARA VERGALHAO *4,2 A 12,5* MM, COBRIMENTO 20 MM	Material	UN	0,5430000	0,15	0,08
Insumo	00043132	SINAPI	ARAME RECOZIDO 16 BWG, D = 1,65 MM (0,016 KG/M) OU 18 BWG, D = 1,25 MM (0,01 KG/M)	Material	KG	0,0250000	13,76	0,34

MO sem 0,96 LS => 0,75 MO com LS => 1,71
 LS =>
 Valor do 2,22 Valor com BDI => 11,19
 BDI =>
 Quant. => 172,8000000 Preço Total => 1.933,63

4.1.4	Código	Banco	Descrição	Tipo	Und	Quant.	Valor Unit	Total
Composição	92921	SINAPI	ARMAÇÃO DE ESTRUTURAS DIVERSAS DE CONCRETO ARMADO, EXCETO VIGAS, PILARES, LAJES E FUNDAÇÕES, UTILIZANDO AÇO CA-50 DE 12,5 MM - MONTAGEM. AF 06/2022	FUES - FUNDAÇÕES E ESTRUTURAS	KG	1,0000000	7,29	7,29
Composição Auxiliar	88238	SINAPI	AJUDANTE DE ARMADOR COM ENCARGOS COMPLEMENTARES	SEDI - SERVIÇOS DIVERSOS	H	0,0076000	20,19	0,15



Composição Auxiliar	88245	SINAPI	ARMADOR COM ENCARGOS COMPLEMENTARES	SEDI - SERVIÇOS DIVERSOS	H	0,0464000	25,11	1,16
Composição Auxiliar	92804	SINAPI	CORTE E DOBRA DE AÇO CA-50, DIÂMETRO DE 12,5 MM. AF 06/2022	FUES - FUNDAÇÕES E ESTRUTURAS	KG	1,0000000	5,59	5,59
Insumo	00039017	SINAPI	ESPACADOR / DISTANCIADOR CIRCULAR COM ENTRADA LATERAL, EM PLASTICO, PARA VERGALHAO *4,2 A 12,5* MM, COBRIMENTO 20 MM	Material	UN	0,3670000	0,15	0,05
Insumo	00043132	SINAPI	ARAME RECOZIDO 16 BWG, D = 1,65 MM (0,016 KG/M) OU 18 BWG, D = 1,25 MM (0,01 KG/M)	Material	KG	0,0250000	13,76	0,34

MO sem LS => 0,61 LS => 0,48 MO com LS => 1,09
 Valor do BDI => 1,81 Valor com BDI => 9,10

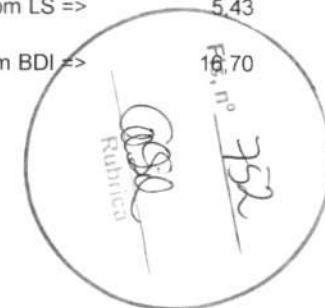
Quant. => 86,4000000 Preço Total => 786,24

4.1.5	Código	Banco	Descrição	Tipo	Und	Quant.	Valor Unit	Total
Composição	92915	SINAPI	ARMAÇÃO DE ESTRUTURAS DIVERSAS DE CONCRETO ARMADO, EXCETO VIGAS, PILARES, LAJES E FUNDAÇÕES, UTILIZANDO AÇO CA-60 DE 5,0 MM - MONTAGEM. AF 06/2022	FUES - FUNDAÇÕES E ESTRUTURAS	KG	1,0000000	13,38	13,38
Composição Auxiliar	88238	SINAPI	AJUDANTE DE ARMADOR COM ENCARGOS COMPLEMENTARES	SEDI - SERVIÇOS DIVERSOS	H	0,0316000	20,19	0,63
Composição Auxiliar	88245	SINAPI	ARMADOR COM ENCARGOS COMPLEMENTARES	SEDI - SERVIÇOS DIVERSOS	H	0,1933000	25,11	4,85
Composição Auxiliar	92800	SINAPI	CORTE E DOBRA DE AÇO CA-60, DIÂMETRO DE 5,0 MM. AF 06/2022	FUES - FUNDAÇÕES E ESTRUTURAS	KG	1,0000000	7,39	7,39
Insumo	00039017	SINAPI	ESPACADOR / DISTANCIADOR CIRCULAR COM ENTRADA LATERAL, EM PLASTICO, PARA VERGALHAO *4,2 A 12,5* MM, COBRIMENTO 20 MM	Material	UN	1,1900000	0,15	0,17
Insumo	00043132	SINAPI	ARAME RECOZIDO 16 BWG, D = 1,65 MM (0,016 KG/M) OU 18 BWG, D = 1,25 MM (0,01 KG/M)	Material	KG	0,0250000	13,76	0,34

MO sem LS => 3,05 LS => 2,38 MO com LS => 5,43
 Valor do BDI => 3,32 Valor com BDI => 16,70

R

[Handwritten signature]



Quant. =>

86,4000000

Preço Total =>

1.442,88

4.1.6	Código	Banco	Descrição	Tipo	Und	Quant.	Valor Unit	Total
Composição	94965	SINAPI	CONCRETO FCK = 25MPA, TRAÇO 1:2,3:2,7 (EM MASSA SECA DE CIMENTO/ AREIA MÉDIA/ BRITA 1) - PREPARO MECÂNICO COM BETONEIRA 400 L. AF_05/2021	FUES - FUNDAÇÕES E ESTRUTURAS	m³	1,0000000	347,50	347,50
Composição Auxiliar	88316	SINAPI	SERVENTE COM ENCARGOS COMPLEMENTARES	SEDI - SERVIÇOS DIVERSOS	H	2,3117000	19,51	45,10
Composição Auxiliar	88377	SINAPI	OPERADOR DE BETONEIRA ESTACIONÁRIA/MISTURADOR COM ENCARGOS COMPLEMENTARES	SEDI - SERVIÇOS DIVERSOS	H	1,4637000	20,28	29,68
Composição Auxiliar	88830	SINAPI	BETONEIRA CAPACIDADE NOMINAL DE 400 L, CAPACIDADE DE MISTURA 280 L, MOTOR ELÉTRICO TRIFÁSICO POTÊNCIA DE 2 CV, SEM CARREGADOR - CHP DIURNO. AF_05/2023	CHOR - CUSTOS HORÁRIOS DE MÁQUINAS E EQUIPAMENTOS	CHP	0,7534000	1,23	0,92
Composição Auxiliar	88831	SINAPI	BETONEIRA CAPACIDADE NOMINAL DE 400 L, CAPACIDADE DE MISTURA 280 L, MOTOR ELÉTRICO TRIFÁSICO POTÊNCIA DE 2 CV, SEM CARREGADOR - CHI DIURNO. AF_05/2023	CHOR - CUSTOS HORÁRIOS DE MÁQUINAS E EQUIPAMENTOS	CHI	0,7103000	0,25	0,17
Insumo	00000370	SINAPI	AREIA MEDIA - POSTO JAZIDA/FORNECEDOR (RETIRADO NA JAZIDA, SEM TRANSPORTE)	Material	m³	0,7229000	48,30	34,91
Insumo	00001379	SINAPI	CIMENTO PORTLAND COMPOSTO CP II-32	Material	KG	362,6579000	0,56	203,08
Insumo	00004721	SINAPI	PEDRA BRITADA N. 1 (9,5 a 19 MM) POSTO PEDREIRA/FORNECEDOR, SEM FRETE	Material	m³	0,5934000	56,70	33,64

MO sem

30,52

LS =>

23,74

MO com LS =>

54,26

LS =>

Valor do

86,31

BDI =>

Valor com BDI =>

433,81

Quant. =>

4,3200000

Preço Total =>

1.874,05

Rubrica

n.º 753

4.2			CONCRETO ARMADO PARA FUNDAÇÕES - VIGA BALDRAME					6.167,29
4.2.1	Código	Banco	Descrição	Tipo	Und	Quant.	Valor Unit	Total
Composição	96536	SINAPI	FABRICAÇÃO, MONTAGEM E DESMONTAGEM DE FÔRMA PARA VIGA BALDRAME, EM MADEIRA SERRADA, E=25 MM, 4 UTILIZAÇÕES. AF_06/2017	FUES - FUNDAÇÕES E ESTRUTURAS	m²	1,0000000	66,97	66,97
Composição Auxiliar	88239	SINAPI	AJUDANTE DE CARPINTEIRO COM ENCARGOS COMPLEMENTARES	SEDI - SERVIÇOS DIVERSOS	H	0,4710000	20,16	9,49
Composição Auxiliar	88262	SINAPI	CARPINTEIRO DE FORMAS COM ENCARGOS COMPLEMENTARES	SEDI - SERVIÇOS DIVERSOS	H	1,1450000	25,02	28,64
Composição Auxiliar	91692	SINAPI	SERRA CIRCULAR DE BANCADA COM MOTOR ELÉTRICO POTÊNCIA DE 5HP, COM COIFA PARA DISCO 10" - CHP DIURNO. AF 08/2015	CHOR - CUSTOS HORÁRIOS DE MÁQUINAS E EQUIPAMENTOS	CHP	0,0170000	26,84	0,45
Composição Auxiliar	91693	SINAPI	SERRA CIRCULAR DE BANCADA COM MOTOR ELÉTRICO POTÊNCIA DE 5HP, COM COIFA PARA DISCO 10" - CHI DIURNO. AF 08/2015	CHOR - CUSTOS HORÁRIOS DE MÁQUINAS E EQUIPAMENTOS	CHI	0,0140000	25,99	0,36
Insumo	00002692	SINAPI	DESMOLDANTE PROTETOR PARA FORMAS DE MADEIRA, DE BASE OLEOSA EMULSIONADA EM AGUA	Material	L	0,0170000	6,38	0,10
Insumo	00004491	SINAPI	PONTALETE *7,5 X 7,5* CM EM PINUS, MISTA OU EQUIVALENTE DA REGIAO - BRUTA	Material	M	0,6050000	7,83	4,73
Insumo	00004517	SINAPI	SARRAFO *2,5 X 7,5* CM EM PINUS, MISTA OU EQUIVALENTE DA REGIAO - BRUTA	Material	M	0,5670000	2,74	1,55
Insumo	00005073	SINAPI	PREGO DE ACO POLIDO COM CABECA 17 X 24 (2 1/4 X 11)	Material	KG	0,0260000	13,36	0,34
Insumo	00006189	SINAPI	TABUA NAO APARELHADA *2,5 X 30* CM, EM MACARANDUBA/MASSARANDUBA, ANGELIM OU EQUIVALENTE DA REGIAO - BRUTA	Material	M	1,0080000	20,60	20,76
Insumo	00040304	SINAPI	PREGO DE ACO POLIDO COM CABECA DUPLA 17 X 27 (2 1/2 X 11)	Material	KG	0,0340000	16,18	0,55

MO sem
LS =>




16,63

LS =>

12,94

MO com LS =>

29,57

Valor do
BDI =>

16,63

Valor com BDI =>

83,60

Quant. =>


19,4500000

Preço Total =>

1.626,02

4.2.2	Código	Banco	Descrição	Tipo	Und	Quant.	Valor Unit	Total	
Composição	92917	SINAPI	ARMAÇÃO DE ESTRUTURAS DIVERSAS DE CONCRETO ARMADO, EXCETO VIGAS, PILARES, LAJES E FUNDAÇÕES, UTILIZANDO AÇO CA-50 DE 8,0 MM - MONTAGEM. AF 06/2022	FUES - FUNDAÇÕES E ESTRUTURAS	KG	1,0000000	10,46	10,46	
Composição Auxiliar	88238	SINAPI	AJUDANTE DE ARMADOR COM ENCARGOS COMPLEMENTARES	SEDI - SERVIÇOS DIVERSOS	H	0,0166000	20,19	0,33	
Composição Auxiliar	88245	SINAPI	ARMADOR COM ENCARGOS COMPLEMENTARES	SEDI - SERVIÇOS DIVERSOS	H	0,1015000	25,11	2,54	
Composição Auxiliar	92802	SINAPI	CORTE E DOBRA DE AÇO CA-50, DIÂMETRO DE 8,0 MM. AF 06/2022	FUES - FUNDAÇÕES E ESTRUTURAS	KG	1,0000000	7,14	7,14	
Insumo	00039017	SINAPI	ESPACADOR / DISTANCIADOR CIRCULAR COM ENTRADA LATERAL, EM PLASTICO, PARA VERGALHAO *4,2 A 12,5* MM, COBRIMENTO 20 MM	Material	UN	0,7430000	0,15	0,11	
Insumo	00043132	SINAPI	ARAME RECOZIDO 16 BWG, D = 1,65 MM (0,016 KG/M) OU 18 BWG, D = 1,25 MM (0,01 KG/M)	Material	KG	0,0250000	13,76	0,34	
				MO sem LS =>	1,42	LS =>	1,11	MO com LS =>	2,53
				Valor do BDI =>	2,59			Valor com BDI =>	13,05
						Quant. =>	166,6900000	Preço Total =>	2.175,30

4.2.3	Código	Banco	Descrição	Tipo	Und	Quant.	Valor Unit	Total
Composição	92915	SINAPI	ARMAÇÃO DE ESTRUTURAS DIVERSAS DE CONCRETO ARMADO, EXCETO VIGAS, PILARES, LAJES E FUNDAÇÕES, UTILIZANDO AÇO CA-60 DE 5,0 MM - MONTAGEM. AF 06/2022	FUES - FUNDAÇÕES E ESTRUTURAS	KG	1,0000000	13,38	13,38
Composição Auxiliar	88238	SINAPI	AJUDANTE DE ARMADOR COM ENCARGOS COMPLEMENTARES	SEDI - SERVIÇOS DIVERSOS	H	0,0316000	20,19	0,63
Composição Auxiliar	88245	SINAPI	ARMADOR COM ENCARGOS COMPLEMENTARES	SEDI - SERVIÇOS DIVERSOS	H	0,1933000	25,11	4,85

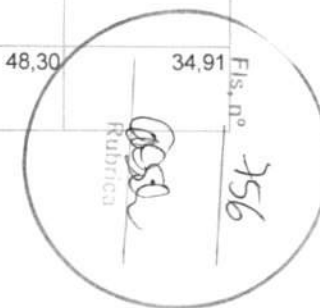


 Rubrica

 FLS. nº 755

Composição Auxiliar	92800	SINAPI	CORTE E DOBRA DE AÇO CA-60, DIÂMETRO DE 5,0 MM. AF 06/2022	FUES - FUNDAÇÕES E ESTRUTURAS	KG	1,0000000	7,39	7,39	
Insumo	00039017	SINAPI	ESPACADOR / DISTANCIADOR CIRCULAR COM ENTRADA LATERAL, EM PLASTICO, PARA VERGALHAO *4,2 A 12.5* MM, COBRIMENTO 20 MM	Material	UN	1,1900000	0,15	0,17	
Insumo	00043132	SINAPI	ARAME RECOZIDO 16 BWG, D = 1,65 MM (0,016 KG/M) OU 18 BWG, D = 1,25 MM (0,01 KG/M)	Material	KG	0,0250000	13,76	0,34	
				MO sem LS =>		3,05	2,38	MO com LS =>	5,43
				Valor do BDI =>		3,32		Valor com BDI =>	16,70
						Quant. =>	69,4600000	Preço Total =>	1.159,98

4.2.4	Código	Banco	Descrição	Tipo	Und	Quant.	Valor Unit	Total
Composição	94965	SINAPI	CONCRETO FCK = 25MPA, TRAÇO 1:2,3:2,7 (EM MASSA SECA DE CIMENTO/ AREIA MÉDIA/ BRITA 1) - PREPARO MECÂNICO COM BETONEIRA 400 L. AF 05/2021	FUES - FUNDAÇÕES E ESTRUTURAS	m³	1,0000000	347,50	347,50
Composição Auxiliar	88316	SINAPI	SERVENTE COM ENCARGOS COMPLEMENTARES	SEDI - SERVIÇOS DIVERSOS	H	2,3117000	19,51	45,10
Composição Auxiliar	88377	SINAPI	OPERADOR DE BETONEIRA ESTACIONÁRIA/MISTURADOR COM ENCARGOS COMPLEMENTARES	SEDI - SERVIÇOS DIVERSOS	H	1,4637000	20,28	29,68
Composição Auxiliar	88830	SINAPI	BETONEIRA CAPACIDADE NOMINAL DE 400 L, CAPACIDADE DE MISTURA 280 L, MOTOR ELÉTRICO TRIFÁSICO POTÊNCIA DE 2 CV, SEM CARREGADOR - CHP DIURNO. AF_05/2023	CHOR - CUSTOS HORÁRIOS DE MÁQUINAS E EQUIPAMENTOS	CHP	0,7534000	1,23	0,92
Composição Auxiliar	88831	SINAPI	BETONEIRA CAPACIDADE NOMINAL DE 400 L, CAPACIDADE DE MISTURA 280 L, MOTOR ELÉTRICO TRIFÁSICO POTÊNCIA DE 2 CV, SEM CARREGADOR - CHI DIURNO. AF_05/2023	CHOR - CUSTOS HORÁRIOS DE MÁQUINAS E EQUIPAMENTOS	CHI	0,7103000	0,25	0,17
Insumo	00000370	SINAPI	AREIA MEDIA - POSTO JAZIDA/FORNECEDOR (RETIRADO NA JAZIDA, SEM TRANSPORTE)	Material	m³	0,7229000	48,30	34,91



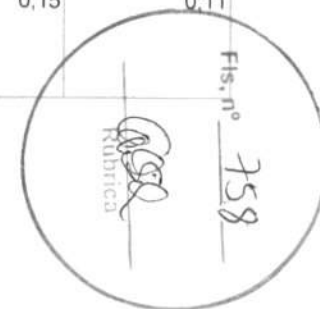
Insumo	00001379	SINAPI	CIMENTO PORTLAND COMPOSTO CP II-32	Material	KG	362,6579000	0,56	203,08	
Insumo	00004721	SINAPI	PEDRA BRITADA N. 1 (9,5 a 19 MM) POSTO PEDREIRA/FORNECEDOR, SEM FRETE	Material	m³	0,5934000	56,70	33,64	
				MO sem LS =>	30,52	LS =>	23,74	MO com LS =>	54,26
				Valor do BDI =>	86,31			Valor com BDI =>	433,81
						Quant. =>	2,7800000	Preço Total =>	1.205,99

5			SUPERESTRUTURA					11.517,57
5.1			CONCRETO ARMADO - VIGAS					7.435,18
5.1.1	Código	Banco	Descrição	Tipo	Und	Quant.	Valor Unit	Total
Composição	92468	SINAPI	MONTAGEM E DESMONTAGEM DE FÔRMA DE VIGA, ESCORAMENTO METÁLICO, PÉ-DIREITO SIMPLES, EM CHAPA DE MADEIRA PLASTIFICADA, 10 UTILIZAÇÕES. AF_09/2020	FUES - FUNDAÇÕES E ESTRUTURAS	m²	1,0000000	85,80	85,80
Composição Auxiliar	88239	SINAPI	AJUDANTE DE CARPINTEIRO COM ENCARGOS COMPLEMENTARES	SEDI - SERVIÇOS DIVERSOS	H	0,2370000	20,16	4,77
Composição Auxiliar	88262	SINAPI	CARPINTEIRO DE FORMAS COM ENCARGOS COMPLEMENTARES	SEDI - SERVIÇOS DIVERSOS	H	1,2910000	25,02	32,30
Composição Auxiliar	92266	SINAPI	FABRICAÇÃO DE FÔRMA PARA VIGAS, EM CHAPA DE MADEIRA COMPENSADA PLASTIFICADA, E = 18 MM. AF_09/2020	FUES - FUNDAÇÕES E ESTRUTURAS	m²	0,1650000	137,28	22,65
Insumo	00002692	SINAPI	DESMOLDANTE PROTETOR PARA FORMAS DE MADEIRA, DE BASE OLEOSA EMULSIONADA EM AGUA	Material	L	0,0040000	6,38	0,02
Insumo	00004491	SINAPI	PONTALETE *7,5 X 7,5* CM EM PINUS, MISTA OU EQUIVALENTE DA REGIAO - BRUTA	Material	M	0,2080000	7,83	1,62
Insumo	00010749	SINAPI	LOCACAO DE ESCORA METALICA TELESCOPICA, COM ALTURA REGULAVEL DE *1,80* A *3,20* M, COM CAPACIDADE DE CARGA DE NO MINIMO 1000 KGF (10 KN), INCLUSO TRIPE E FORCADO	Equipamento	UNXMES	1,1860000	11,83	14,03



Insumo	00040275	SINAPI	LOCACAO DE VIGA SANDUICHE METALICA VAZADA PARA TRAVAMENTO DE PILARES, ALTURA DE *8* CM, LARGURA DE *6* CM E EXTENSAO DE 2 M	Equipamento	UNXMES	0,3560000	10,67	3,79	
Insumo	00040287	SINAPI	LOCACAO DE BARRA DE ANCORAGEM DE 0,80 A 1,20 M DE EXTENSAO, COM ROSCA DE 5/8", INCLUINDO PORCA E FLANGE	Equipamento	MES	0,4740000	3,92	1,85	
Insumo	00040304	SINAPI	PREGO DE ACO POLIDO COM CABECA DUPLA 17 X 27 (2 1/2 X 11)	Material	KG	0,0330000	16,18	0,53	
Insumo	00040339	SINAPI	LOCACAO DE CRUZETA, SIMPLES, PARA ESCORA METALICA, COMPRIMENTO ENTRE 50 A 60 CM, PARA ESCORA DE 1,80 A 3,20 METROS E TUBO EXTERNO ATE 48 MM DE DIAMETRO	Equipamento	UNXMES	1,1860000	3,58	4,24	
				MO sem LS =>	18,41	LS =>	14,32	MO com LS =>	32,73
				Valor do BDI =>	21,31			Valor com BDI =>	107,11
						Quant. =>	24,3100000	Preço Total =>	2.603,84



5.1.2	Código	Banco	Descrição	Tipo	Und	Quant.	Valor Unit	Total
Composição	92917	SINAPI	ARMAÇÃO DE ESTRUTURAS DIVERSAS DE CONCRETO ARMADO, EXCETO VIGAS, PILARES, LAJES E FUNDAÇÕES, UTILIZANDO AÇO CA-50 DE 8,0 MM - MONTAGEM. AF 06/2022	FUES - FUNDAÇÕES E ESTRUTURAS	KG	1,0000000	10,46	10,46
Composição Auxiliar	88238	SINAPI	AJUDANTE DE ARMADOR COM ENCARGOS COMPLEMENTARES	SEDI - SERVIÇOS DIVERSOS	H	0,0166000	20,19	0,33
Composição Auxiliar	88245	SINAPI	ARMADOR COM ENCARGOS COMPLEMENTARES	SEDI - SERVIÇOS DIVERSOS	H	0,1015000	25,11	2,54
Composição Auxiliar	92802	SINAPI	CORTE E DOBRA DE AÇO CA-50, DIÂMETRO DE 8,0 MM. AF 06/2022	FUES - FUNDAÇÕES E ESTRUTURAS	KG	1,0000000	7,14	7,14
Insumo	00039017	SINAPI	ESPACADOR / DISTANCIADOR CIRCULAR COM ENTRADA LATERAL, EM PLASTICO, PARA VERGALHAO *4,2 A 12,5* MM, COBRIMENTO 20 MM	Material	UN	0,7430000	0,15	0,11



Insumo	00043132	SINAPI	ARAME RECOZIDO 16 BWG, D = 1,65 MM (0,016 KG/M) OU 18 BWG, D = 1,25 MM (0,01 KG/M)	Material	KG	0,0250000	13,76	0,34	
				MO sem LS =>	1,42	LS =>	1,11	MO com LS =>	2,53
				Valor do BDI =>	2,59			Valor com BDI =>	13,05
						Quant. =>	121,5500000	Preço Total =>	1.586,22

5.1.3	Código	Banco	Descrição	Tipo	Und	Quant.	Valor Unit	Total	
Composição	92915	SINAPI	ARMAÇÃO DE ESTRUTURAS DIVERSAS DE CONCRETO ARMADO, EXCETO VIGAS, PILARES, LAJES E FUNDAÇÕES, UTILIZANDO AÇO CA-60 DE 5,0 MM - MONTAGEM. AF 06/2022	FUES - FUNDAÇÕES E ESTRUTURAS	KG	1,0000000	13,38	13,38	
Composição Auxiliar	88238	SINAPI	AJUDANTE DE ARMADOR COM ENCARGOS COMPLEMENTARES	SEDI - SERVIÇOS DIVERSOS	H	0,0316000	20,19	0,63	
Composição Auxiliar	88245	SINAPI	ARMADOR COM ENCARGOS COMPLEMENTARES	SEDI - SERVIÇOS DIVERSOS	H	0,1933000	25,11	4,85	
Composição Auxiliar	92800	SINAPI	CORTE E DOBRA DE AÇO CA-60, DIÂMETRO DE 5,0 MM. AF 06/2022	FUES - FUNDAÇÕES E ESTRUTURAS	KG	1,0000000	7,39	7,39	
Insumo	00039017	SINAPI	ESPACADOR / DISTANCIADOR CIRCULAR COM ENTRADA LATERAL, EM PLASTICO, PARA VERGALHAO *4,2 A 12,5* MM, COBRIMENTO 20 MM	Material	UN	1,1900000	0,15	0,17	
Insumo	00043132	SINAPI	ARAME RECOZIDO 16 BWG, D = 1,65 MM (0,016 KG/M) OU 18 BWG, D = 1,25 MM (0,01 KG/M)	Material	KG	0,0250000	13,76	0,34	
				MO sem LS =>	3,05	LS =>	2,38	MO com LS =>	5,43
				Valor do BDI =>	3,32			Valor com BDI =>	16,70
						Quant. =>	104,1800000	Preço Total =>	1.739,80

5.1.4	Código	Banco	Descrição	Tipo	Und	Quant.	Valor Unit	Total
Composição	94965	SINAPI	CONCRETO FCK = 25MPA, TRAÇO 1:2,3:2,7 (EM MASSA SECA DE CIMENTO/ AREIA MÉDIA/ BRITA 1) - PREPARO MECÂNICO COM BETONEIRA 400 L. AF 05/2021	FUES - FUNDAÇÕES E ESTRUTURAS	m³	1,0000000	347,50	347,50

Composição Auxiliar	88316	SINAPI	SERVENTE COM ENCARGOS COMPLEMENTARES	SEDI - SERVIÇOS DIVERSOS	H	2,3117000	19,51	45,10	
Composição Auxiliar	88377	SINAPI	OPERADOR DE BETONEIRA ESTACIONÁRIA/MISTURADOR COM ENCARGOS COMPLEMENTARES	SEDI - SERVIÇOS DIVERSOS	H	1,4637000	20,28	29,68	
Composição Auxiliar	88830	SINAPI	BETONEIRA CAPACIDADE NOMINAL DE 400 L, CAPACIDADE DE MISTURA 280 L, MOTOR ELÉTRICO TRIFÁSICO POTÊNCIA DE 2 CV, SEM CARREGADOR - CHP DIURNO. AF_05/2023	CHOR - CUSTOS HORÁRIOS DE MÁQUINAS E EQUIPAMENTOS	CHP	0,7534000	1,23	0,92	
Composição Auxiliar	88831	SINAPI	BETONEIRA CAPACIDADE NOMINAL DE 400 L, CAPACIDADE DE MISTURA 280 L, MOTOR ELÉTRICO TRIFÁSICO POTÊNCIA DE 2 CV, SEM CARREGADOR - CHI DIURNO. AF_05/2023	CHOR - CUSTOS HORÁRIOS DE MÁQUINAS E EQUIPAMENTOS	CHI	0,7103000	0,25	0,17	
Insumo	00000370	SINAPI	AREIA MEDIA - POSTO JAZIDA/FORNECEDOR (RETIRADO NA JAZIDA, SEM TRANSPORTE)	Material	m³	0,7229000	48,30	34,91	
Insumo	00001379	SINAPI	CIMENTO PORTLAND COMPOSTO CP II-32	Material	KG	362,6579000	0,56	203,08	
Insumo	00004721	SINAPI	PEDRA BRITADA N. 1 (9,5 a 19 MM) POSTO PEDREIRA/FORNECEDOR, SEM FRETE	Material	m³	0,5934000	56,70	33,64	
				MO sem LS =>	30,52	LS =>	23,74	MO com LS =>	54,26
				Valor do BDI =>	86,31			Valor com BDI =>	433,81
						Quant. =>	3,4700000	Preço Total =>	1.505,32

5.2	CONCRETO ARMADO - PILARES							4.082,39
5.2.1	Código	Banco	Descrição	Tipo	Und	Quant.	Valor Unit	Total
Composição	92431	SINAPI	MONTAGEM E DESMONTAGEM DE FÔRMA DE PILARES RETANGULARES E ESTRUTURAS SIMILARES, PÉ-DIREITO SIMPLES, EM CHAPA DE MADEIRA COMPENSADA PLASTIFICADA, 10 UTILIZAÇÕES. AF_09/2020	FUES - FUNDAÇÕES E ESTRUTURAS	m²	1,0000000	47,72	47,72




Composição Auxiliar	88239	SINAPI	AJUDANTE DE CARPINTEIRO COM ENCARGOS COMPLEMENTARES	SEDI - SERVIÇOS DIVERSOS	H	0,1210000	20,16	2,43
Composição Auxiliar	88262	SINAPI	CARPINTEIRO DE FORMAS COM ENCARGOS COMPLEMENTARES	SEDI - SERVIÇOS DIVERSOS	H	0,6610000	25,02	16,53
Composição Auxiliar	92264	SINAPI	FABRICAÇÃO DE FÔRMA PARA PILARES E ESTRUTURAS SIMILARES, EM CHAPA DE MADEIRA COMPENSADA PLASTIFICADA, E = 18 MM. AF_09/2020	FUES - FUNDAÇÕES E ESTRUTURAS	m²	0,1050000	182,84	19,19
Insumo	00002692	SINAPI	DESMOLDANTE PROTETOR PARA FORMAS DE MADEIRA, DE BASE OLEOSA EMULSIONADA EM AGUA	Material	L	0,0040000	6,38	0,02
Insumo	00040271	SINAPI	LOCACAO DE APRUMADOR METALICO DE PILAR, COM ALTURA E ANGULO REGULAVEIS, EXTENSAO DE *1,50* A *2,80* M	Equipamento	UNXMES	0,1960000	10,20	1,99
Insumo	00040275	SINAPI	LOCACAO DE VIGA SANDUICHE METALICA VAZADA PARA TRAVAMENTO DE PILARES, ALTURA DE *8* CM, LARGURA DE *6* CM E EXTENSAO DE 2 M	Equipamento	UNXMES	0,3930000	10,67	4,19
Insumo	00040287	SINAPI	LOCACAO DE BARRA DE ANCORAGEM DE 0,80 A 1,20 M DE EXTENSAO, COM ROSCA DE 5/8", INCLUINDO PORCA E FLANGE	Equipamento	MES	0,7850000	3,92	3,07
Insumo	00040304	SINAPI	PREGO DE ACO POLIDO COM CABECA DUPLA 17 X 27 (2 1/2 X 11)	Material	KG	0,0190000	16,18	0,30

MO sem LS => 10,11 LS => 7,86 MO com LS => 17,97
 Valor do BDI => 11,85 Valor com BDI => 59,57


Quant. => 15,7500000 Preço Total => 938,22

5.2.2	Código	Banco	Descrição	Tipo	Und	Quant.	Valor Unit	Total
Composição	92919	SINAPI	ARMAÇÃO DE ESTRUTURAS DIVERSAS DE CONCRETO ARMADO, EXCETO VIGAS, PILARES, LAJES E FUNDAÇÕES, UTILIZANDO AÇO CA-50 DE 10,0 MM - MONTAGEM. AF 06/2022	FUES - FUNDAÇÕES E ESTRUTURAS	KG	1,0000000	8,97	8,97
Composição Auxiliar	88238	SINAPI	AJUDANTE DE ARMADOR COM ENCARGOS COMPLEMENTARES	SEDI - SERVIÇOS DIVERSOS	H	0,0116000	20,19	0,23



Composição Auxiliar	88245	SINAPI	ARMADOR COM ENCARGOS COMPLEMENTARES	SEDI - SERVIÇOS DIVERSOS	H	0,0709000	25,11	1,78	
Composição Auxiliar	92803	SINAPI	CORTE E DOBRA DE AÇO CA-50, DIÂMETRO DE 10,0 MM. AF 06/2022	FUES - FUNDAÇÕES E ESTRUTURAS	KG	1,0000000	6,54	6,54	
Insumo	00039017	SINAPI	ESPACADOR / DISTANCIADOR CIRCULAR COM ENTRADA LATERAL, EM PLASTICO, PARA VERGALHAO *4,2 A 12,5* MM, COBRIMENTO 20 MM	Material	UN	0,5430000	0,15	0,08	
Insumo	00043132	SINAPI	ARAME RECOZIDO 16 BWG, D = 1,65 MM (0,016 KG/M) OU 18 BWG, D = 1,25 MM (0,01 KG/M)	Material	KG	0,0250000	13,76	0,34	
				MO sem	0,96	LS =>	0,75	MO com LS =>	1,71
				LS =>					
				Valor do	2,22			Valor com BDI =>	11,19
				BDI =>					
						Quant. =>	90,0000000	Preço Total =>	1.007,10

5.2.3	Código	Banco	Descrição	Tipo	Und	Quant.	Valor Unit	Total	
Composição	92921	SINAPI	ARMAÇÃO DE ESTRUTURAS DIVERSAS DE CONCRETO ARMADO, EXCETO VIGAS, PILARES, LAJES E FUNDAÇÕES, UTILIZANDO AÇO CA-50 DE 12,5 MM - MONTAGEM. AF 06/2022	FUES - FUNDAÇÕES E ESTRUTURAS	KG	1,0000000	7,29	7,29	
Composição Auxiliar	88238	SINAPI	AJUDANTE DE ARMADOR COM ENCARGOS COMPLEMENTARES	SEDI - SERVIÇOS DIVERSOS	H	0,0076000	20,19	0,15	
Composição Auxiliar	88245	SINAPI	ARMADOR COM ENCARGOS COMPLEMENTARES	SEDI - SERVIÇOS DIVERSOS	H	0,0464000	25,11	1,16	
Composição Auxiliar	92804	SINAPI	CORTE E DOBRA DE AÇO CA-50, DIÂMETRO DE 12,5 MM. AF 06/2022	FUES - FUNDAÇÕES E ESTRUTURAS	KG	1,0000000	5,59	5,59	
Insumo	00039017	SINAPI	ESPACADOR / DISTANCIADOR CIRCULAR COM ENTRADA LATERAL, EM PLASTICO, PARA VERGALHAO *4,2 A 12,5* MM, COBRIMENTO 20 MM	Material	UN	0,3670000	0,15	0,05	
Insumo	00043132	SINAPI	ARAME RECOZIDO 16 BWG, D = 1,65 MM (0,016 KG/M) OU 18 BWG, D = 1,25 MM (0,01 KG/M)	Material	KG	0,0250000	13,76	0,34	
				MO sem	0,61	LS =>	0,48	MO com LS =>	1,09
				LS =>					
				Valor do	1,81			Valor com BDI =>	9,50
				BDI =>					



Quant. => 45,0000000 Preço Total => 409,50

5.2.4	Código	Banco	Descrição	Tipo	Und	Quant.	Valor Unit	Total
Composição	92915	SINAPI	ARMAÇÃO DE ESTRUTURAS DIVERSAS DE CONCRETO ARMADO, EXCETO VIGAS, PILARES, LAJES E FUNDAÇÕES, UTILIZANDO AÇO CA-60 DE 5,0 MM - MONTAGEM. AF 06/2022	FUES - FUNDAÇÕES E ESTRUTURAS	KG	1,0000000	13,38	13,38
Composição Auxiliar	88238	SINAPI	AJUDANTE DE ARMADOR COM ENCARGOS COMPLEMENTARES	SEDI - SERVIÇOS DIVERSOS	H	0,0316000	20,19	0,63
Composição Auxiliar	88245	SINAPI	ARMADOR COM ENCARGOS COMPLEMENTARES	SEDI - SERVIÇOS DIVERSOS	H	0,1933000	25,11	4,85
Composição Auxiliar	92800	SINAPI	CORTE E DOBRA DE AÇO CA-60, DIÂMETRO DE 5,0 MM. AF 06/2022	FUES - FUNDAÇÕES E ESTRUTURAS	KG	1,0000000	7,39	7,39
Insumo	00039017	SINAPI	ESPACADOR / DISTANCIADOR CIRCULAR COM ENTRADA LATERAL, EM PLASTICO, PARA VERGALHAO *4,2 A 12,5* MM. COBRIMENTO 20 MM	Material	UN	1,1900000	0,15	0,17
Insumo	00043132	SINAPI	ARAME RECOZIDO 16 BWG, D = 1,65 MM (0,016 KG/M) OU 18 BWG, D = 1,25 MM (0,01 KG/M)	Material	KG	0,0250000	13,76	0,34

MO sem LS => 3,05 LS => 2,38 MO com LS => 5,43
 Valor do BDI => 3,32 Valor com BDI => 16,70

Quant. => 45,0000000 Preço Total => 751,50

5.2.5	Código	Banco	Descrição	Tipo	Und	Quant.	Valor Unit	Total
Composição	94965	SINAPI	CONCRETO FCK = 25MPA, TRAÇO 1:2,3:2,7 (EM MASSA SECA DE CIMENTO/ AREIA MÉDIA/ BRITA 1) - PREPARO MECÂNICO COM BETONEIRA 400 L. AF 05/2021	FUES - FUNDAÇÕES E ESTRUTURAS	m³	1,0000000	347,50	347,50
Composição Auxiliar	88316	SINAPI	SERVEnte COM ENCARGOS COMPLEMENTARES	SEDI - SERVIÇOS DIVERSOS	H	2,3117000	19,51	45,10
Composição Auxiliar	88377	SINAPI	OPERADOR DE BETONEIRA ESTACIONÁRIA/MISTURADOR COM ENCARGOS COMPLEMENTARES	SEDI - SERVIÇOS DIVERSOS	H	1,4637000	20,28	29,68

FIS. n° 763
 Rubrica

Composição Auxiliar	88830	SINAPI	BETONEIRA CAPACIDADE NOMINAL DE 400 L, CAPACIDADE DE MISTURA 280 L, MOTOR ELÉTRICO TRIFÁSICO POTÊNCIA DE 2 CV, SEM CARREGADOR - CHP DIURNO. AF_05/2023	CHOR - CUSTOS HORÁRIOS DE MÁQUINAS E EQUIPAMENTOS	CHP	0,7534000	1,23	0,92		
Composição Auxiliar	88831	SINAPI	BETONEIRA CAPACIDADE NOMINAL DE 400 L, CAPACIDADE DE MISTURA 280 L, MOTOR ELÉTRICO TRIFÁSICO POTÊNCIA DE 2 CV, SEM CARREGADOR - CHI DIURNO. AF_05/2023	CHOR - CUSTOS HORÁRIOS DE MÁQUINAS E EQUIPAMENTOS	CHI	0,7103000	0,25	0,17		
Insumo	00000370	SINAPI	AREIA MEDIA - POSTO JAZIDA/FORNECEDOR (RETIRADO NA JAZIDA, SEM TRANSPORTE)	Material	m³	0,7229000	48,30	34,91		
Insumo	00001379	SINAPI	CIMENTO PORTLAND COMPOSTO CP II-32	Material	KG	362,6579000	0,56	203,08		
Insumo	00004721	SINAPI	PEDRA BRITADA N. 1 (9,5 a 19 MM) POSTO PEDREIRA/FORNECEDOR, SEM FRETE	Material	m³	0,5934000	56,70	33,64		
				MO sem		30,52	LS =>	23,74	MO com LS =>	54,26
				LS =>						
				Valor do		86,31			Valor com BDI =>	433,81
				BDI =>						
						Quant. =>	2,2500000	Preço Total =>	976,07	


6			IMPERMEABILIZAÇÃO					2.586,91
6.1	Código	Banco	Descrição	Tipo	Und	Quant.	Valor Unit	Total
Composição	98557	SINAPI	IMPERMEABILIZAÇÃO DE SUPERFÍCIE COM EMULSÃO ASFÁLTICA, 2 DEMÃOS. AF 09/2023	IMPE - IMPERMEABILIZAÇÕES E PROTEÇÕES DIVERSAS	m²	1,0000000	32,55	32,55
Composição Auxiliar	88243	SINAPI	AJUDANTE ESPECIALIZADO COM ENCARGOS COMPLEMENTARES	SEDI - SERVIÇOS DIVERSOS	H	0,0969000	20,31	1,96
Composição Auxiliar	88270	SINAPI	IMPERMEABILIZADOR COM ENCARGOS COMPLEMENTARES	SEDI - SERVIÇOS DIVERSOS	H	0,4299000	25,32	10,88



Insumo	00000626	SINAPI	MANTA LIQUIDA DE BASE ASFALTICA MODIFICADA COM A ADICAO DE ELASTOMEROS DILUIDOS EM SOLVENTE ORGANICO, APLICACAO A FRIO (MEMBRANA IMPERMEABILIZANTE ASFALTICA)	Material	KG	1,5000000	13,14	19,71	
				MO sem LS =>	5,51	LS =>	4,29	MO com LS =>	9,80
				Valor do BDI =>	8,08			Valor com BDI =>	40,63
						Quant. =>	63,6700000	Preço Total =>	2.586,91

7			COBERTURAS E TELHADOS					44.209,72	
7.1	Código	Banco	Descrição	Tipo	Und	Quant.	Valor Unit	Total	
Composição	102234	SINAPI	PINTURA IMUNIZANTE PARA MADEIRA, 2 DEMÃOS. AF 01/2021	PINT - PINTURAS	m²	1,0000000	18,81	18,81	
Composição Auxiliar	88310	SINAPI	PINTOR COM ENCARGOS COMPLEMENTARES	SEDI - SERVIÇOS DIVERSOS	H	0,4529000	27,27	12,35	
Insumo	00007340	SINAPI	IMUNIZANTE PARA MADEIRA, INCOLOR	Material	L	0,3257000	19,85	6,46	
				MO sem LS =>	5,19	LS =>	4,04	MO com LS =>	9,23
				Valor do BDI =>	4,67			Valor com BDI =>	23,48
						Quant. =>	212,0600000	Preço Total =>	4.979,16

7.2	Código	Banco	Descrição	Tipo	Und	Quant.	Valor Unit	Total
Composição	92539	SINAPI	TRAMA DE MADEIRA COMPOSTA POR RIPAS, CAIBROS E TERÇAS PARA TELHADOS DE ATÉ 2 ÁGUAS PARA TELHA DE ENCAIXE DE CERÂMICA OU DE CONCRETO, INCLUSO TRANSPORTE VERTICAL. AF 07/2019	COBE - COBERTURA	m²	1,0000000	61,26	61,26
Composição Auxiliar	88239	SINAPI	AJUDANTE DE CARPINTEIRO COM ENCARGOS COMPLEMENTARES	SEDI - SERVIÇOS DIVERSOS	H	0,4070000	20,16	8,20
Composição Auxiliar	88262	SINAPI	CARPINTEIRO DE FORMAS COM ENCARGOS COMPLEMENTARES	SEDI - SERVIÇOS DIVERSOS	H	0,3670000	25,02	9,18
Composição Auxiliar	93281	SINAPI	GUINCHO ELÉTRICO DE COLUNA, CAPACIDADE 400 KG, COM MOTO FREIO, MOTOR TRIFÁSICO DE 1,25 CV - CHP DIURNO. AF 03/2016	CHOR - CUSTOS HORÁRIOS DE MÁQUINAS E EQUIPAMENTOS	CHP	0,0431000	21,33	0,91




Composição Auxiliar	93282	SINAPI	GUINCHO ELÉTRICO DE COLUNA, CAPACIDADE 400 KG, COM MOTO FREIO, MOTOR TRIFÁSICO DE 1,25 CV - CHI DIURNO. AF 03/2016	CHOR - CUSTOS HORÁRIOS DE MÁQUINAS E EQUIPAMENTOS	CHI	0,0598000	20,67	1,23
Insumo	00004408	SINAPI	RIPA NAO APARELHADA, *1,5 X 5* CM, EM MACARANDUBA/MASSARANDUBA, ANGELIM OU EQUIVALENTE DA REGIAO - BRUTA	Material	M	3,2920000	1,90	6,25
Insumo	00004425	SINAPI	VIGA NAO APARELHADA *6 X 12* CM, EM MACARANDUBA/MASSARANDUBA, ANGELIM OU EQUIVALENTE DA REGIAO - BRUTA	Material	M	0,6580000	21,13	13,90
Insumo	00004430	SINAPI	CAIBRO NAO APARELHADO *5 X 6* CM, EM MACARANDUBA/MASSARANDUBA, ANGELIM OU EQUIVALENTE DA REGIAO - BRUTA	Material	M	1,9560000	9,99	19,54
Insumo	00020247	SINAPI	PREGO DE ACO POLIDO COM CABECA 15 X 15 (1 1/4 X 13)	Material	KG	0,0700000	14,52	1,01
Insumo	00039027	SINAPI	PREGO DE ACO POLIDO COM CABECA 19 X 36 (3 1/4 X 9)	Material	KG	0,0500000	13,09	0,65
Insumo	00040568	SINAPI	PREGO DE ACO POLIDO COM CABECA 22 X 48 (4 1/4 X 5)	Material	KG	0,0300000	13,21	0,39

MO sem LS => 8,18 LS => 6,37 MO com LS => 14,55
 Valor do BDI => 15,21 Valor com BDI => 76,47

Quant. => 212,0600000 Preço Total => 16.216,22

7.3	Código	Banco	Descrição	Tipo	Und	Quant.	Valor Unit	Total
Composição	94201	SINAPI	TELHAMENTO COM TELHA CERÂMICA CAPA-CANAL, TIPO COLONIAL, COM ATÉ 2 ÁGUAS, INCLUSO TRANSPORTE VERTICAL. AF 07/2019	COBE - COBERTURA	m²	1,0000000	31,23	31,23
Composição Auxiliar	88316	SINAPI	SERVENTE COM ENCARGOS COMPLEMENTARES	SEDI - SERVIÇOS DIVERSOS	H	0,3990000	19,51	7,78
Composição Auxiliar	88323	SINAPI	TELHADISTA COM ENCARGOS COMPLEMENTARES	SEDI - SERVIÇOS DIVERSOS	H	0,1330000	24,79	3,29
Composição Auxiliar	93281	SINAPI	GUINCHO ELÉTRICO DE COLUNA, CAPACIDADE 400 KG, COM MOTO FREIO, MOTOR TRIFÁSICO DE 1,25 CV - CHP DIURNO. AF 03/2016	CHOR - CUSTOS HORÁRIOS DE MÁQUINAS E EQUIPAMENTOS	CHP	0,0372000	21,33	0,79



Composição Auxiliar	93282	SINAPI	GUINCHO ELÉTRICO DE COLUNA, CAPACIDADE 400 KG, COM MOTO FREIO, MOTOR TRIFÁSICO DE 1,25 CV - CHI DIURNO. AF 03/2016	CHOR - CUSTOS HORÁRIOS DE MÁQUINAS E EQUIPAMENTOS	CHI	0,0516000	20,67	1,06
Insumo	00007173	SINAPI	TELHA DE BARRO / CERAMICA, NAO ESMALTADA, TIPO COLONIAL, CANAL, PLAN, PAULISTA, COMPRIMENTO DE *44 A 50* CM, RENDIMENTO DE COBERTURA DE *26* TELHAS/M2	Material	MIL	0,0275000	666,08	18,31

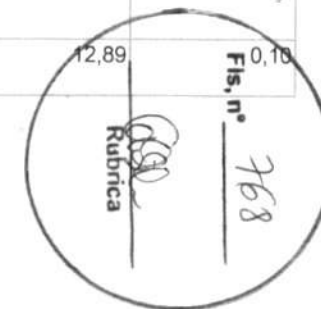
MO sem LS => 5,28 LS => 4,11 MO com LS => 9,39
 Valor do BDI => 7,75 Valor com BDI => 38,98
 Quant. => 212,0600000 Preço Total => 8.266,09

7.4	Código	Banco	Descrição	Tipo	Und	Quant.	Valor Unit	Total
Composição	94221	SINAPI	CUMEEIRA PARA TELHA CERÂMICA EMBOÇADA COM ARGAMASSA TRAÇO 1:2:9 (CIMENTO, CAL E AREIA) PARA TELHADOS COM ATÉ 2 ÁGUAS, INCLUSO TRANSPORTE VERTICAL. AF 07/2019	COBE - COBERTURA	M	1,0000000	17,93	17,93
Composição Auxiliar	87337	SINAPI	ARGAMASSA TRAÇO 1:2:9 (EM VOLUME DE CIMENTO, CAL E AREIA MÉDIA ÚMIDA) PARA EMBOÇO/MASSA ÚNICA/ASSENTAMENTO DE ALVENARIA DE VEDAÇÃO, PREPARO MECÂNICO COM MISTURADOR DE EIXO HORIZONTAL DE 300 KG. AF_08/2019	SEDI - SERVIÇOS DIVERSOS	m³	0,0117000	371,15	4,34
Composição Auxiliar	88316	SINAPI	SERVENTE COM ENCARGOS COMPLEMENTARES	SEDI - SERVIÇOS DIVERSOS	H	0,2090000	19,51	4,07
Composição Auxiliar	88323	SINAPI	TELHADISTA COM ENCARGOS COMPLEMENTARES	SEDI - SERVIÇOS DIVERSOS	H	0,1640000	24,79	4,06
Composição Auxiliar	93281	SINAPI	GUINCHO ELÉTRICO DE COLUNA, CAPACIDADE 400 KG, COM MOTO FREIO, MOTOR TRIFÁSICO DE 1,25 CV - CHP DIURNO. AF 03/2016	CHOR - CUSTOS HORÁRIOS DE MÁQUINAS E EQUIPAMENTOS	CHP	0,0063000	21,33	0,13



Composição Auxiliar	93282	SINAPI	GUINCHO ELÉTRICO DE COLUNA, CAPACIDADE 400 KG, COM MOTO FREIO, MOTOR TRIFÁSICO DE 1,25 CV - CHI DIURNO. AF 03/2016	CHOR - CUSTOS HORÁRIOS DE MÁQUINAS E EQUIPAMENTOS	CHI	0,0087000	20,67	0,17		
Insumo	00007181	SINAPI	CUMEEIRA PARA TELHA CERAMICA, COMPRIMENTO DE *41* CM, RENDIMENTO DE *3* TELHAS/M	Material	UN	3,0000000	1,72	5,16		
				MO sem LS =>		3,99	LS =>	3,11	MO com LS =>	7,10
				Valor do BDI =>		4,45	Valor com BDI =>		22,38	
						Quant. =>	23,6500000	Preço Total =>	529,28	

7.5	Código	Banco	Descrição	Tipo	Und	Quant.	Valor Unit	Total
Composição	100327	SINAPI	RUFO EXTERNO/INTERNO EM CHAPA DE AÇO GALVANIZADO NÚMERO 26, CORTE DE 33 CM, INCLUSO IÇAMENTO. AF 07/2019	COBE - COBERTURA	M	1,0000000	39,72	39,72
Composição Auxiliar	88316	SINAPI	SERVENTE COM ENCARGOS COMPLEMENTARES	SEDI - SERVIÇOS DIVERSOS	H	0,2390000	19,51	4,66
Composição Auxiliar	88323	SINAPI	TELHADISTA COM ENCARGOS COMPLEMENTARES	SEDI - SERVIÇOS DIVERSOS	H	0,1450000	24,79	3,59
Composição Auxiliar	93281	SINAPI	GUINCHO ELÉTRICO DE COLUNA, CAPACIDADE 400 KG, COM MOTO FREIO, MOTOR TRIFÁSICO DE 1,25 CV - CHP DIURNO. AF 03/2016	CHOR - CUSTOS HORÁRIOS DE MÁQUINAS E EQUIPAMENTOS	CHP	0,0132000	21,33	0,28
Composição Auxiliar	93282	SINAPI	GUINCHO ELÉTRICO DE COLUNA, CAPACIDADE 400 KG, COM MOTO FREIO, MOTOR TRIFÁSICO DE 1,25 CV - CHI DIURNO. AF 03/2016	CHOR - CUSTOS HORÁRIOS DE MÁQUINAS E EQUIPAMENTOS	CHI	0,0183000	20,67	0,37
Insumo	00000142	SINAPI	SELANTE ELASTICO MONOCOMPONENTE A BASE DE POLIURETANO (PU) PARA JUNTAS DIVERSAS	Material	310ML	0,2110000	31,84	6,71
Insumo	00001113	SINAPI	RUFO EXTERNO/INTERNO DE CHAPA DE AÇO GALVANIZADA NUM 26, CORTE 33 CM	Material	M	1,0500000	18,26	19,17
Insumo	00005061	SINAPI	PREGO DE AÇO POLIDO COM CABECA 18 X 27 (2 1/2 X 10)	Material	KG	0,0080000	12,89	0,10



Insumo	00005104	SINAPI	REBITE DE REPUXO EM ALUMINIO VAZADO, DIAMETRO 3,2 X 8 MM DE COMPRIMENTO (1KG = 1025 UNIDADES)	Material	KG	0,0016000	40,32	0,06	
Insumo	00013388	SINAPI	SOLDA EM BARRA DE ESTANHO-CHUMBO 50/50	Material	KG	0,0590000	81,03	4,78	
				MO sem LS =>	3,67	2,86	MO com LS =>	6,53	
				Valor do BDI =>	9,86		Valor com BDI =>	49,58	
						Quant. =>	18,4000000	Preço Total =>	912,27

7.6	Código	Banco	Descrição	Tipo	Und	Quant.	Valor Unit	Total
Composição	94227	SINAPI	CALHA EM CHAPA DE AÇO GALVANIZADO NÚMERO 24, DESENVOLVIMENTO DE 33 CM, INCLUSO TRANSPORTE VERTICAL. AF 07/2019	COBE - COBERTURA	M	1,0000000	42,13	42,13
Composição Auxiliar	88316	SINAPI	SERVEnte COM ENCARGOS COMPLEMENTARES	SEDI - SERVIÇOS DIVERSOS	H	0,2820000	19,51	5,50
Composição Auxiliar	88323	SINAPI	TELHADISTA COM ENCARGOS COMPLEMENTARES	SEDI - SERVIÇOS DIVERSOS	H	0,1880000	24,79	4,66
Composição Auxiliar	93281	SINAPI	GUINCHO ELÉTRICO DE COLUNA, CAPACIDADE 400 KG, COM MOTO FREIO, MOTOR TRIFÁSICO DE 1,25 CV - CHP DIURNO. AF 03/2016	CHOR - CUSTOS HORÁRIOS DE MÁQUINAS E EQUIPAMENTOS	CHP	0,0132000	21,33	0,28
Composição Auxiliar	93282	SINAPI	GUINCHO ELÉTRICO DE COLUNA, CAPACIDADE 400 KG, COM MOTO FREIO, MOTOR TRIFÁSICO DE 1,25 CV - CHI DIURNO. AF 03/2016	CHOR - CUSTOS HORÁRIOS DE MÁQUINAS E EQUIPAMENTOS	CHI	0,0183000	20,67	0,37
Insumo	00000142	SINAPI	SELANTE ELASTICO MONOCOMPONENTE A BASE DE POLIURETANO (PU) PARA JUNTAS DIVERSAS	Material	310ML	0,0530000	31,84	1,68
Insumo	00005061	SINAPI	PREGO DE ACO POLIDO COM CABECA 18 X 27 (2 1/2 X 10)	Material	KG	0,0080000	12,89	0,10
Insumo	00005104	SINAPI	REBITE DE REPUXO EM ALUMINIO VAZADO, DIAMETRO 3,2 X 8 MM DE COMPRIMENTO (1KG = 1025 UNIDADES)	Material	KG	0,0016000	40,32	0,06

Insumo	00013388	SINAPI	SOLDA EM BARRA DE ESTANHO- CHUMBO 50/50	Material	KG	0,0590000	81,03	4,78	
Insumo	00040782	SINAPI	CALHA QUADRADA DE CHAPA DE ACO GALVANIZADA NUM 24, CORTE 33 CM	Material	M	1,0500000	23,53	24,70	
				MO sem LS =>	4,47	LS =>	3,48	MO com LS =>	7,95
				Valor do BDI =>	10,46			Valor com BDI =>	52,59
						Quant. =>	47,2200000	Preço Total =>	2.483,29

7.7	Código	Banco	Descrição	Tipo	Und	Quant.	Valor Unit	Total	
Composição	8637	ORSE	Chapim de concreto pré-moldado	Peitoris e Tampos de Balcões	m	1,0000000	40,96	40,96	
Composição Auxiliar	11640	ORSE	Forma plana para estruturas, em compensado plastificado de 10mm, 02 usos, inclusive escoramento - Revisada 07.2015	Conversão InfoWOrcas	m²	0,3500000	91,41	31,99	
Composição Auxiliar	127	ORSE	Concreto simples usinado fck=21mpa, bombeado, lançado e adensado em superestrutura	Concreto Simples	m³	0,0100000	427,02	4,27	
Insumo	81	ORSE	Aço ca-50 6,3 a 12,5 mm	Material	kg	0,8000000	5,88	4,70	
				MO sem LS =>	6,10	LS =>	4,74	MO com LS =>	10,84
				Valor do BDI =>	10,17			Valor com BDI =>	51,13
						Quant. =>	67,5000000	Preço Total =>	3.451,27

7.8	Código	Banco	Descrição	Tipo	Und	Quant.	Valor Unit	Total
Composição	96116	SINAPI	FORRO EM RÉGUAS DE PVC, FRISADO, PARA AMBIENTES COMERCIAIS, INCLUSIVE ESTRUTURA BIDIRECIONAL DE FIXAÇÃO. AF_08/2023_PS	REVE - REVESTIMENTO E TRATAMENTO DE SUPERFÍCIES	m²	1,0000000	53,71	53,71
Composição Auxiliar	88278	SINAPI	MONTADOR DE ESTRUTURA METÁLICA COM ENCARGOS COMPLEMENTARES	SEDI - SERVIÇOS DIVERSOS	H	0,6000000	20,70	12,42
Insumo	00036238	SINAPI	FORRO DE PVC, FRISADO, BRANCO, REGUA DE 20 CM, ESPESSURA DE 8 MM A 10 MM E COMPRIMENTO 6 M (SEM COLOCACAO)	Material	m²	1,0363000	15,48	16,04



Insumo	00039427	SINAPI	PERFIL CANALETA, FORMATO C, EM ACO ZINCADO, PARA ESTRUTURA FORRO DRYWALL, E = 0,5 MM, *46 X 18* (L X H), COMPRIMENTO 3 M	Material	M	3,5470000	5,75	20,39
Insumo	00039430	SINAPI	PENDURAL OU PRESILHA REGULADORA, EM ACO GALVANIZADO, COM CORPO, MOLA E REBITE, PARA PERFIL TIPO CANALETA DE ESTRUTURA EM FORROS DRYWALL	Equipamento	UN	1,2267000	2,17	2,66
Insumo	00039443	SINAPI	PARAFUSO DRY WALL, EM ACO ZINCADO, CABECA LENTILHA E PONTA BROCA (LB), LARGURA 4,2 MM, COMPRIMENTO 13 MM	Material	UN	2,2134000	0,16	0,35
Insumo	00040547	SINAPI	PARAFUSO ZINCADO, AUTOBROCANTE, FLANGEADO, 4,2 MM X 19 MM	Material	CENTO	0,0123000	18,17	0,22
Insumo	00040552	SINAPI	PARAFUSO, AUTO ATARRACHANTE, CABECA CHATA, FENDA SIMPLES, 1/4" (6,35 MM) X 25 MM	Material	CENTO	0,0336000	31,14	1,04
Insumo	00043131	SINAPI	ARAME GALVANIZADO 6 BWG, D = 5,16 MM (0,157 KG/M), OU 8 BWG, D = 4,19 MM (0,101 KG/M), OU 10 BWG, D = 3,40 MM (0,0713 KG/M)	Material	KG	0,0370000	15,96	0,59

MO sem LS => 5,30 LS => 4,12 MO com LS => 9,42
 Valor do BDI => 13,34 Valor com BDI => 67,05
 Quant. => 109,9500000 Preço Total => 7.372,14

8			ALVENARIA E REVESTIMENTOS					54.540,59
8.1			ALVENARIA DE VEDAÇÃO					22.729,22
8.1.1	Código	Banco	Descrição	Tipo	Und	Quant.	Valor Unit	Total
Composição	93188	SINAPI	VERGA MOLDADA IN LOCO EM CONCRETO PARA PORTAS COM ATÉ 1,5 M DE VÃO. AF 03/2016	FUES - FUNDAÇÕES E ESTRUTURAS	M	1,0000000	70,81	70,81
Composição Auxiliar	88309	SINAPI	PEDREIRO COM ENCARGOS COMPLEMENTARES	SEDI - SERVIÇOS DIVERSOS	H	0,3860000	25,32	9,77
Composição Auxiliar	88316	SINAPI	SERVEnte COM ENCARGOS COMPLEMENTARES	SEDI - SERVIÇOS DIVERSOS	H	0,1930000	19,51	3,76

Rubrica
 Es. n° 771

Composição Auxiliar	92270	SINAPI	FABRICAÇÃO DE FÔRMA PARA VIGAS, COM MADEIRA SERRADA, E = 25 MM. AF_09/2020	FUES - FUNDAÇÕES E ESTRUTURAS	m²	0,3000000	135,60	40,68		
Composição Auxiliar	92800	SINAPI	CORTE E DOBRA DE AÇO CA-60, DIÂMETRO DE 5,0 MM. AF_06/2022	FUES - FUNDAÇÕES E ESTRUTURAS	KG	0,3080000	7,39	2,27		
Composição Auxiliar	94970	SINAPI	CONCRETO FCK = 20MPA, TRAÇO 1:2,7:3 (EM MASSA SECA DE CIMENTO/ AREIA MÉDIA/ BRITA 1) - PREPARO MECÂNICO COM BETONEIRA 600 L. AF_05/2021	FUES - FUNDAÇÕES E ESTRUTURAS	m³	0,0120000	320,71	3,84		
Insumo	00002692	SINAPI	DESMOLDANTE PROTETOR PARA FORMAS DE MADEIRA, DE BASE OLEOSA EMULSIONADA EM AGUA	Material	L	0,0050000	6,38	0,03		
Insumo	00004491	SINAPI	PONTALETE *7,5 X 7,5* CM EM PINUS, MISTA OU EQUIVALENTE DA REGIAO - BRUTA	Material	M	1,2220000	7,83	9,56		
Insumo	00039017	SINAPI	ESPACADOR / DISTANCIADOR CIRCULAR COM ENTRADA LATERAL, EM PLASTICO, PARA VERGALHAO *4,2 A 12.5* MM, COBRIMENTO 20 MM	Material	UN	6,0000000	0,15	0,90		
					MO sem	10,26	LS =>	7,98	MO com LS =>	18,24
					LS =>					
					Valor do	17,58			Valor com BDI =>	88,39
					BDI =>					
						Quant. =>	24,9600000	Preço Total =>	2.206,21	

8.1.2	Código	Banco	Descrição	Tipo	Und	Quant.	Valor Unit	Total
Composição	93197	SINAPI	CONTRAVERGA MOLDADA IN LOCO EM CONCRETO PARA VÃOS DE MAIS DE 1,5 M DE COMPRIMENTO. AF_03/2016	FUES - FUNDAÇÕES E ESTRUTURAS	M	1,0000000	79,06	79,06
Composição Auxiliar	88309	SINAPI	PEDREIRO COM ENCARGOS COMPLEMENTARES	SEDI - SERVIÇOS DIVERSOS	H	0,3600000	25,32	9,11
Composição Auxiliar	88316	SINAPI	SERVELENTE COM ENCARGOS COMPLEMENTARES	SEDI - SERVIÇOS DIVERSOS	H	0,1800000	19,51	3,51
Composição Auxiliar	92270	SINAPI	FABRICAÇÃO DE FÔRMA PARA VIGAS, COM MADEIRA SERRADA, E = 25 MM. AF_09/2020	FUES - FUNDAÇÕES E ESTRUTURAS	m²	0,4000000	135,60	54,24
Composição Auxiliar	92801	SINAPI	CORTE E DOBRA DE AÇO CA-50, DIÂMETRO DE 6,3 MM. AF_06/2022	FUES - FUNDAÇÕES E ESTRUTURAS	KG	0,4900000	7,29	3,57

Composição Auxiliar	94970	SINAPI	CONCRETO FCK = 20MPA, TRAÇO 1:2,7:3 (EM MASSA SECA DE CIMENTO/ AREIA MÉDIA/ BRITA 1) - PREPARO MECÂNICO COM BETONEIRA 600 L. AF_05/2021	FUES - FUNDAÇÕES E ESTRUTURAS	m³	0,0240000	320,71	7,69	
Insumo	00002692	SINAPI	DESMOLDANTE PROTETOR PARA FORMAS DE MADEIRA, DE BASE OLEOSA EMULSIONADA EM AGUA	Material	L	0,0070000	6,38	0,04	
Insumo	00039017	SINAPI	ESPACADOR / DISTANCIADOR CIRCULAR COM ENTRADA LATERAL, EM PLASTICO, PARA VERGALHAO *4,2 A 12,5* MM. COBRIMENTO 20 MM	Material	UN	6,0000000	0,15	0,90	
				MO sem LS =>	11,50	LS =>	8,95	MO com LS =>	20,45
				Valor do BDI =>	19,63			Valor com BDI =>	98,69
						Quant. =>	15,4800000	Preço Total =>	1.527,72

8.1.3	Código	Banco	Descrição	Tipo	Und	Quant.	Valor Unit	Total
Composição	103356	SINAPI	ALVENARIA DE VEDAÇÃO DE BLOCOS CERÂMICOS FURADOS NA HORIZONTAL DE 9X19X29 CM (ESPESSURA 9 CM) E ARGAMASSA DE ASSENTAMENTO COM PREPARO EM BETONEIRA. AF_12/2021	PARE - PAREDES/PAINES	m²	1,0000000	45,54	45,54
Composição Auxiliar	87292	SINAPI	ARGAMASSA TRAÇO 1:2:8 (EM VOLUME DE CIMENTO, CAL E AREIA MÉDIA ÚMIDA) PARA EMBOÇO/MASSA ÚNICA/ASSENTAMENTO DE ALVENARIA DE VEDAÇÃO, PREPARO MECÂNICO COM BETONEIRA 400 L. AF_08/2019	SEDI - SERVIÇOS DIVERSOS	m³	0,0077000	386,20	2,97
Composição Auxiliar	88309	SINAPI	PEDREIRO COM ENCARGOS COMPLEMENTARES	SEDI - SERVIÇOS DIVERSOS	H	0,7700000	25,32	19,49
Composição Auxiliar	88316	SINAPI	SERVEnte COM ENCARGOS COMPLEMENTARES	SEDI - SERVIÇOS DIVERSOS	H	0,3850000	19,51	7,51
Insumo	00007268	SINAPI	BLOCO CERAMICO / TIJOLO VAZADO PARA ALVENARIA DE VEDACAO, 8 FUIROS NA HORIZONTAL, 9 X 19 X 29 CM (L X A X C)	Material	UN	18,8700000	0,78	14,71


Insumo	00034557	SINAPI	TELA DE ACO SOLDADA GALVANIZADA/ZINCADA PARA ALVENARIA, FIO D = *1,20 A 1,70* MM, MALHA 15 X 15 MM, (C X L) *50 X 7,5* CM	Material	M	0,4200000	1,75	0,73	
Insumo	00037395	SINAPI	PINO DE ACO COM FURO, HASTE = 27 MM (ACAO DIRETA)	Material	CENTO	0,0050000	26,87	0,13	
				MO sem LS =>	11,73	LS =>	9,13	MO com LS =>	20,86
				Valor do BDI =>	11,31	Valor com BDI =>		56,85	
						Quant. =>	334,1300000	Preço Total =>	18.995,29

8.2	REVESTIMENTOS EM PAREDES								31.811,37
8.2.1	Código	Banco	Descrição	Tipo	Und	Quant.	Valor Unit	Total	
Composição	87879	SINAPI	CHAPISCO APLICADO EM ALVENARIAS E ESTRUTURAS DE CONCRETO INTERNAS, COM COLHER DE PEDREIRO. ARGAMASSA TRAÇO 1:3 COM PREPARO EM BETONEIRA 400L. AF 10/2022	REVE - REVESTIMENTO E TRATAMENTO DE SUPERFÍCIES	m²	1,0000000	3,59	3,59	
Composição Auxiliar	87313	SINAPI	ARGAMASSA TRAÇO 1:3 (EM VOLUME DE CIMENTO E AREIA GROSSA ÚMIDA) PARA CHAPISCO CONVENCIONAL, PREPARO MECÂNICO COM BETONEIRA 400 L. AF 08/2019	SEDI - SERVIÇOS DIVERSOS	m³	0,0037000	374,96	1,38	
Composição Auxiliar	88309	SINAPI	PEDREIRO COM ENCARGOS COMPLEMENTARES	SEDI - SERVIÇOS DIVERSOS	H	0,0681000	25,32	1,72	
Composição Auxiliar	88316	SINAPI	SERVENTE COM ENCARGOS COMPLEMENTARES	SEDI - SERVIÇOS DIVERSOS	H	0,0255000	19,51	0,49	
				MO sem LS =>	1,07	LS =>	0,84	MO com LS =>	1,91
				Valor do BDI =>	0,89	Valor com BDI =>		4,48	
						Quant. =>	554,1500000	Preço Total =>	2.482,59

8.2.2	Código	Banco	Descrição	Tipo	Und	Quant.	Valor Unit	Total
-------	--------	-------	-----------	------	-----	--------	------------	-------

Composição	87273	SINAPI	REVESTIMENTO CERÂMICO PARA PAREDES INTERNAS COM PLACAS TIPO ESMALTADA EXTRA DE DIMENSÕES 33X45 CM APLICADAS NA ALTURA INTEIRA DAS PAREDES. AF_02/2023_PE	REVE - REVESTIMENTO E TRATAMENTO DE SUPERFÍCIES	m²	1,0000000	57,57	57,57	
Composição Auxiliar	88256	SINAPI	AZULEJISTA OU LADRILHISTA COM ENCARGOS COMPLEMENTARES	SEDI - SERVIÇOS DIVERSOS	H	0,6970000	25,18	17,55	
Composição Auxiliar	88316	SINAPI	SERVENTE COM ENCARGOS COMPLEMENTARES	SEDI - SERVIÇOS DIVERSOS	H	0,3138000	19,51	6,12	
Insumo	00000536	SINAPI	REVESTIMENTO EM CERAMICA ESMALTADA EXTRA, PEI MENOR OU IGUAL A 3, FORMATO MENOR OU IGUAL A 2025 CM2	Material	m²	1,0798000	25,91	27,97	
Insumo	00001381	SINAPI	ARGAMASSA COLANTE AC I PARA CERAMICAS	Material	KG	6,8500000	0,73	5,00	
Insumo	00034357	SINAPI	REJUNTE CIMENTICIO, QUALQUER COR	Material	KG	0,2220000	4,22	0,93	
				MO sem LS =>	10,03	7,81	MO com LS =>	17,84	
				Valor do BDI =>	14,30		Valor com BDI =>	71,87	
						Quant. =>	141,3000000	Preço Total =>	10.155,23


8.2.3	Código	Banco	Descrição	Tipo	Und	Quant.	Valor Unit	Total
Composição	87548	SINAPI	MASSA ÚNICA, PARA RECEBIMENTO DE PINTURA, EM ARGAMASSA TRAÇO 1:2:8, PREPARO MANUAL, APLICADA MANUALMENTE EM FACES INTERNAS DE PAREDES, ESPESSURA DE 10MM, COM EXECUÇÃO DE TALISCAS. AF_06/2014	REVE - REVESTIMENTO E TRATAMENTO DE SUPERFÍCIES	m²	1,0000000	22,09	22,09
Composição Auxiliar	87369	SINAPI	ARGAMASSA TRAÇO 1:2:8 (EM VOLUME DE CIMENTO, CAL E AREIA MÉDIA ÚNICA) PARA EMBOÇO/MASSA ÚNICA/ASSENTAMENTO DE ALVENARIA DE VEDAÇÃO, PREPARO MANUAL. AF_08/2019	SEDI - SERVIÇOS DIVERSOS	m³	0,0213000	504,35	10,74
Composição Auxiliar	88309	SINAPI	PEDREIRO COM ENCARGOS COMPLEMENTARES	SEDI - SERVIÇOS DIVERSOS	H	0,3500000	25,32	8,86



Composição Auxiliar	88316	SINAPI	SERVENTE COM ENCARGOS COMPLEMENTARES	SEDI - SERVIÇOS DIVERSOS	H	0,1280000	19,51	2,49	
				MO sem LS =>	6,66	LS =>	5,19	MO com LS =>	11,85
				Valor do BDI =>	5,48			Valor com BDI =>	27,57
						Quant. =>	695,4500000	Preço Total =>	19.173,55

9			PAVIMENTAÇÃO					34.635,04	
9.1	Código	Banco	Descrição	Tipo	Und	Quant.	Valor Unit	Total	
Composição	87620	SINAPI	CONTRAPISO EM ARGAMASSA TRAÇO 1:4 (CIMENTO E AREIA), PREPARO MECÂNICO COM BETONEIRA 400 L, APLICADO EM ÁREAS SECAS SOBRE LAJE, ADERIDO, ACABAMENTO NÃO REFORÇADO, ESPESSURA 2CM. AF 07/2021	PISO - PISOS	m²	1,0000000	23,13	23,13	
Composição Auxiliar	87301	SINAPI	ARGAMASSA TRAÇO 1:4 (EM VOLUME DE CIMENTO E AREIA MÉDIA ÚMIDA) PARA CONTRAPISO, PREPARO MECÂNICO COM BETONEIRA 400 L. AF 08/2019	SEDI - SERVIÇOS DIVERSOS	m³	0,0310000	423,85	13,13	
Composição Auxiliar	88309	SINAPI	PEDREIRO COM ENCARGOS COMPLEMENTARES	SEDI - SERVIÇOS DIVERSOS	H	0,2140000	25,32	5,41	
Composição Auxiliar	88316	SINAPI	SERVENTE COM ENCARGOS COMPLEMENTARES	SEDI - SERVIÇOS DIVERSOS	H	0,1070000	19,51	2,08	
Insumo	00001379	SINAPI	CIMENTO PORTLAND COMPOSTO CP II-32	Material	KG	0,5000000	0,56	0,28	
Insumo	00007334	SINAPI	ADITIVO ADESIVO LIQUIDO PARA ARGAMASSAS DE REVESTIMENTOS CIMENTICIOS	Material	L	0,2100000	10,65	2,23	
				MO sem LS =>	4,46	LS =>	3,47	MO com LS =>	7,93
				Valor do BDI =>	5,74			Valor com BDI =>	28,87
						Quant. =>	226,5700000	Preço Total =>	6.541,87

9.2	Código	Banco	Descrição	Tipo	Und	Quant.	Valor Unit	Total
-----	--------	-------	-----------	------	-----	--------	------------	-------

Rubrica 
 Fim nº 176

Composição	94995	SINAPI	EXECUÇÃO DE PASSEIO (CALÇADA) OU PISO DE CONCRETO COM CONCRETO MOLDADO IN LOCO, USINADO, ACABAMENTO CONVENCIONAL, ESPESSURA 8 CM, ARMADO. AF 08/2022	PISO - PISOS	m²	1,0000000	66,98	66,98
Composição Auxiliar	88262	SINAPI	CARPINTEIRO DE FORMAS COM ENCARGOS COMPLEMENTARES	SEDI - SERVIÇOS DIVERSOS	H	0,1301000	25,02	3,25
Composição Auxiliar	88309	SINAPI	PEDREIRO COM ENCARGOS COMPLEMENTARES	SEDI - SERVIÇOS DIVERSOS	H	0,0874000	25,32	2,21
Composição Auxiliar	88316	SINAPI	SERVELENTE COM ENCARGOS COMPLEMENTARES	SEDI - SERVIÇOS DIVERSOS	H	0,2176000	19,51	4,24
Insumo	00002692	SINAPI	DESMOLDANTE PROTETOR PARA FORMAS DE MADEIRA, DE BASE OLEOSA EMULSIONADA EM AGUA	Material	L	0,0017000	6,38	0,01
Insumo	00004509	SINAPI	SARRAFO *2,5 X 10* CM EM PINUS, MISTA OU EQUIVALENTE DA REGIAO - BRUTA	Material	M	0,2500000	3,98	0,99
Insumo	00004517	SINAPI	SARRAFO *2,5 X 7,5* CM EM PINUS, MISTA OU EQUIVALENTE DA REGIAO - BRUTA	Material	M	0,2000000	2,74	0,54
Insumo	00005068	SINAPI	PREGO DE ACO POLIDO COM CABECA 17 X 21 (2 X 11)	Material	KG	0,0240000	13,11	0,31
Insumo	00007156	SINAPI	TELA DE ACO SOLDADA NERVURADA, CA-60, Q-196, (3,11 KG/M2), DIAMETRO DO FIO = 5,0 MM, LARGURA = 2,45 M, ESPACAMENTO DA MALHA = 10 X 10 CM	Material	m²	1,0816000	19,72	21,32
Insumo	00034492	SINAPI	CONCRETO USINADO BOMBEAVEL, CLASSE DE RESISTENCIA C20, COM BRITA 0 E 1, SLUMP = 100 +/- 20 MM, EXCLUI SERVICO DE BOMBEAMENTO (NBR 8953)	Material	m³	0,0985000	346,37	34,11

MO sem LS => 4,05 LS => 3,16 MO com LS => 7,21
 Valor do BDI => 16,63 Valor com BDI => 83,61

Quant. => 11,9800000 Preço Total => 1.001,64

9.3	Código Banco	Descrição	Tipo	Und	Quant.	Valor Unit	Total
-----	--------------	-----------	------	-----	--------	------------	-------

Rubrica
 ttt

Composição	101094	SINAPI	PISO PODOTÁTIL DE ALERTA OU DIRECIONAL, DE BORRACHA, ASSENTADO SOBRE ARGAMASSA. AF 05/2020	PISO - PISOS	M	1,0000000	112,03	112,03	
Composição Auxiliar	88309	SINAPI	PEDREIRO COM ENCARGOS COMPLEMENTARES	SEDI - SERVIÇOS DIVERSOS	H	0,4370000	25,32	11,06	
Composição Auxiliar	88316	SINAPI	SERVENTE COM ENCARGOS COMPLEMENTARES	SEDI - SERVIÇOS DIVERSOS	H	0,2180000	19,51	4,25	
Insumo	00001379	SINAPI	CIMENTO PORTLAND COMPOSTO CP II-32	Material	KG	0,2400000	0,56	0,13	
Insumo	00037595	SINAPI	ARGAMASSA COLANTE TIPO AC III	Material	KG	1,2150000	2,21	2,68	
Insumo	00038186	SINAPI	PISO TATIL DE ALERTA OU DIRECIONAL, DE BORRACHA, COLORIDO, 25 X 25 CM, E = 12 MM, PARA ARGAMASSA	Material	m²	0,2500000	375,65	93,91	
				MO sem LS =>	6,48	LS =>	5,05	MO com LS =>	11,53
				Valor do BDI =>	27,82			Valor com BDI =>	139,85
				Quant. =>		30,0000000		Preço Total =>	4.195,50

9.4	Código Banco	Descrição	Tipo	Und	Quant.	Valor Unit	Total		
Composição	9587 ORSE	Soleira em granito polido preto, l=15cm, esp = 2 cm	Soleiras e Rodapés	m	1,0000000	99,48	99,48		
Composição Auxiliar	10550 ORSE	Encargos Complementares - Pedreiro	Provisórios	h	0,6000000	2,35	1,41		
Composição Auxiliar	1906 ORSE	Argamassa cimento e areia traço t-4 (1.5) - 1 saco cimento 50kg / 5 padiolas areia dim. 0,35z0,45x0,23m - Confecção mecânica e transporte	Argamassas	m³	0,0020000	283,88	0,56		
Insumo	9847 ORSE	Soleira granito polido preto 15 x 2cm	Material	m	1,0000000	86,07	86,07		
Insumo	00004750 SINAPI	PEDREIRO (HORISTA)	Mão de Obra	H	0,6000000	19,07	11,44		
				MO sem LS =>	6,49	LS =>	5,05	MO com LS =>	11,54
				Valor do BDI =>	24,71			Valor com BDI =>	124,19
				Quant. =>		8,6900000		Preço Total =>	1.079,21

9.5	Código Banco	Descrição	Tipo	Und	Quant.	Valor Unit	Total
-----	--------------	-----------	------	-----	--------	------------	-------

Rubrica
 [Assinatura]
 778

Composição	87251	SINAPI	REVESTIMENTO CERÂMICO PARA PISO COM PLACAS TIPO ESMALTADA EXTRA DE DIMENSÕES 45X45 CM APLICADA EM AMBIENTES DE ÁREA MAIOR QUE 10 M2. AF 02/2023 PE	PISO - PISOS	m²	1,0000000	43,84	43,84
Composição Auxiliar	88256	SINAPI	AZULEJISTA OU LADRILHISTA COM ENCARGOS COMPLEMENTARES	SEDI - SERVIÇOS DIVERSOS	H	0,2537000	25,18	6,38
Composição Auxiliar	88316	SINAPI	SERVEnte COM ENCARGOS COMPLEMENTARES	SEDI - SERVIÇOS DIVERSOS	H	0,1308000	19,51	2,55
Insumo	00001287	SINAPI	PISO EM CERAMICA ESMALTADA EXTRA, COR LISA, PEI MAIOR OU IGUAL A 4, FORMATO MENOR OU IGUAL A 2025 CM2	Material	m²	1,0600000	25,91	27,46
Insumo	00001381	SINAPI	ARGAMASSA COLANTE AC I PARA CERAMICAS	Material	KG	9,1325000	0,73	6,66
Insumo	00034357	SINAPI	REJUNTE CIMENTICIO, QUALQUER COR	Material	KG	0,1880000	4,22	0,79

MO sem LS => 3,77 LS => 2,94 MO com LS => 6,71
 Valor do BDI => 10,88 Valor com BDI => 54,72

Quant. => 226,5700000 Preço Total => 12.397,91

9.6	Código	Banco	Descrição	Tipo	Und	Quant.	Valor Unit	Total
Composição	94994	SINAPI	EXECUÇÃO DE PASSEIO (CALÇADA) OU PISO DE CONCRETO COM CONCRETO MOLDADO IN LOCO, FEITO EM OBRA, ACABAMENTO CONVENCIONAL, ESPESSURA 8 CM, ARMADO. AF 08/2022	PISO - PISOS	m²	1,0000000	70,27	70,27
Composição Auxiliar	88262	SINAPI	CARPINTEIRO DE FORMAS COM ENCARGOS COMPLEMENTARES	SEDI - SERVIÇOS DIVERSOS	H	0,1301000	25,02	3,25
Composição Auxiliar	88309	SINAPI	PEDREIRO COM ENCARGOS COMPLEMENTARES	SEDI - SERVIÇOS DIVERSOS	H	0,1882000	25,32	4,76
Composição Auxiliar	88316	SINAPI	SERVEnte COM ENCARGOS COMPLEMENTARES	SEDI - SERVIÇOS DIVERSOS	H	0,3183000	19,51	6,21
Composição Auxiliar	94964	SINAPI	CONCRETO FCK = 20MPA, TRAÇO 1:2,7:3 (EM MASSA SECA DE CIMENTO/ AREIA MÉDIA/ BRITA 1) - PREPARO MECÂNICO COM BETONEIRA 400 L. AF 05/2021	FUES - FUNDAÇÕES E ESTRUTURAS	m³	0,0985000	333,81	32,88

Insumo	00002692	SINAPI	DESMOLDANTE PROTETOR PARA FORMAS DE MADEIRA, DE BASE OLEOSA EMULSIONADA EM AGUA	Material	L	0,0017000	6,38	0,01
Insumo	00004509	SINAPI	SARRAFO *2,5 X 10* CM EM PINUS, MISTA OU EQUIVALENTE DA REGIAO - BRUTA	Material	M	0,2500000	3,98	0,99
Insumo	00004517	SINAPI	SARRAFO *2,5 X 7,5* CM EM PINUS, MISTA OU EQUIVALENTE DA REGIAO - BRUTA	Material	M	0,2000000	2,74	0,54
Insumo	00005068	SINAPI	PREGO DE ACO POLIDO COM CABECA 17 X 21 (2 X 11)	Material	KG	0,0240000	13,11	0,31
Insumo	00007156	SINAPI	TELA DE ACO SOLDADA NERVURADA, CA-60, Q-196, (3,11 KG/M2), DIAMETRO DO FIO = 5,0 MM, LARGURA = 2,45 M, ESPACAMENTO DA MALHA = 10 X 10 CM	Material	m²	1,0816000	19,72	21,32

MO sem LS => 9,23 LS => 7,19 MO com LS => 16,42
 Valor do BDI => 17,45 Valor com BDI => 87,72

Quant. => 99,0100000 Preço Total => 8.685,15

9.7	Código Banco	Descrição	Tipo	Und	Quant.	Valor Unit	Total
Composição	88649 SINAPI	RODAPÉ CERÂMICO DE 7CM DE ALTURA COM PLACAS TIPO ESMALTADA EXTRA DE DIMENSÕES 45X45CM. AF 02/2023	PISO - PISOS	M	1,0000000	7,20	7,20
Composição Auxiliar	88256 SINAPI	AZULEJISTA OU LADRILHISTA COM ENCARGOS COMPLEMENTARES	SEDI - SERVIÇOS DIVERSOS	H	0,0764000	25,18	1,92
Composição Auxiliar	88316 SINAPI	SERVENTE COM ENCARGOS COMPLEMENTARES	SEDI - SERVIÇOS DIVERSOS	H	0,0296000	19,51	0,57
Insumo	00001287 SINAPI	PISO EM CERAMICA ESMALTADA EXTRA, COR LISA, PEI MAIOR OU IGUAL A 4, FORMATO MENOR OU IGUAL A 2025 CM2	Material	m²	0,1500000	25,91	3,88
Insumo	00001381 SINAPI	ARGAMASSA COLANTE AC I PARA CERAMICAS	Material	KG	0,6392000	0,73	0,46
Insumo	00034357 SINAPI	REJUNTE CIMENTICIO, QUALQUER COR	Material	KG	0,0900000	4,22	0,37

Rubrica
 Es. n.º 280

MO sem LS => 1,06 LS => 0,82 MO com LS => 1,88
 Valor do BDI => 1,78 Valor com BDI => 8,98
 Quant. => 81,8000000 Preço Total => 734,56

10	INSTALAÇÕES HIDRAULICAS							5.187,91
10.1	Código	Banco	Descrição	Tipo	Und	Quant.	Valor Unit	Total
Composição	89957	SINAPI	PONTO DE CONSUMO TERMINAL DE ÁGUA FRIA (SUBRAMAL) COM TUBULAÇÃO DE PVC, DN 25 MM, INSTALADO EM RAMAL DE ÁGUA, INCLUSOS RASGO E CHUMBAMENTO EM ALVENARIA. AF 12/2014	INHI - INSTALAÇÕES HIDROSANITÁRIAS	UN	1,0000000	118,42	118,42
Composição Auxiliar	89356	SINAPI	TUBO, PVC, SOLDÁVEL, DN 25MM, INSTALADO EM RAMAL OU SUB-RAMAL DE ÁGUA - FORNECIMENTO E INSTALAÇÃO. AF 06/2022	INHI - INSTALAÇÕES HIDROSANITÁRIAS	M	2,1400000	20,28	43,39
Composição Auxiliar	89362	SINAPI	JOELHO 90 GRAUS, PVC, SOLDÁVEL, DN 25MM, INSTALADO EM RAMAL OU SUB-RAMAL DE ÁGUA - FORNECIMENTO E INSTALAÇÃO. AF 06/2022	INHI - INSTALAÇÕES HIDROSANITÁRIAS	UN	1,1800000	7,87	9,28
Composição Auxiliar	89366	SINAPI	JOELHO 90 GRAUS COM BUCHA DE LATÃO, PVC, SOLDÁVEL, DN 25MM, X 3/4 INSTALADO EM RAMAL OU SUB-RAMAL DE ÁGUA - FORNECIMENTO E INSTALAÇÃO. AF 06/2022	INHI - INSTALAÇÕES HIDROSANITÁRIAS	UN	1,0000000	12,72	12,72
Composição Auxiliar	89395	SINAPI	TE, PVC, SOLDÁVEL, DN 25MM, INSTALADO EM RAMAL OU SUB-RAMAL DE ÁGUA - FORNECIMENTO E INSTALAÇÃO. AF 06/2022	INHI - INSTALAÇÕES HIDROSANITÁRIAS	UN	0,8900000	10,77	9,58
Composição Auxiliar	90443	SINAPI	RASGO LINEAR MANUAL EM ALVENARIA, PARA RAMAIS/ DISTRIBUIÇÃO DE INSTALAÇÕES HIDRÁULICAS, DIÂMETROS MENORES OU IGUAIS A 40 MM. AF 09/2023	INHI - INSTALAÇÕES HIDROSANITÁRIAS	M	2,1400000	7,13	15,25



Composição Auxiliar	90466	SINAPI	CHUMBAMENTO LINEAR EM ALVENARIA PARA RAMAIS/DISTRIBUIÇÃO DE INSTALAÇÕES HIDRÁULICAS COM DIÂMETROS MENORES OU IGUAIS A 40 MM. AF_09/2023	INHI - INSTALAÇÕES HIDROSANITÁRIAS	M	2,1400000	13,18	28,20
---------------------	-------	--------	---	------------------------------------	---	-----------	-------	-------

MO sem LS => 42,41 LS => 33,00 MO com LS => 75,41
 Valor do BDI => 29,41 Valor com BDI => 147,83

Quant. => 16,0000000 Preço Total => 2.365,28

10.2	Código	Banco	Descrição	Tipo	Und	Quant.	Valor Unit	Total
Composição	89401	SINAPI	TUBO, PVC, SOLDÁVEL, DN 20MM, INSTALADO EM RAMAL DE DISTRIBUIÇÃO DE ÁGUA - FORNECIMENTO E INSTALAÇÃO. AF_06/2022	INHI - INSTALAÇÕES HIDROSANITÁRIAS	M	1,0000000	8,98	8,98
Composição Auxiliar	88248	SINAPI	AUXILIAR DE ENCANADOR OU BOMBEIRO HIDRÁULICO COM ENCARGOS COMPLEMENTARES	SEDI - SERVIÇOS DIVERSOS	H	0,1367000	19,85	2,71
Composição Auxiliar	88267	SINAPI	ENCANADOR OU BOMBEIRO HIDRÁULICO COM ENCARGOS COMPLEMENTARES	SEDI - SERVIÇOS DIVERSOS	H	0,1367000	24,80	3,39
Insumo	00009867	SINAPI	TUBO PVC, SOLDAVEL, DE 20 MM, AGUA FRIA (NBR-5648)	Material	M	1,0493000	2,71	2,84
Insumo	00038383	SINAPI	LIXA D'AGUA EM FOLHA, GRAO 100	Material	UN	0,0319000	1,37	0,04

MO sem LS => 2,61 LS => 2,03 MO com LS => 4,64
 Valor do BDI => 2,23 Valor com BDI => 11,21

Quant. => 20,0000000 Preço Total => 224,20

10.3	Código	Banco	Descrição	Tipo	Und	Quant.	Valor Unit	Total
Composição	89446	SINAPI	TUBO, PVC, SOLDÁVEL, DN 25MM, INSTALADO EM PRUMADA DE ÁGUA - FORNECIMENTO E INSTALAÇÃO. AF_06/2022	INHI - INSTALAÇÕES HIDROSANITÁRIAS	M	1,0000000	4,06	4,06

Fls, nº 782
 Rubrica

Composição Auxiliar	88248	SINAPI	AUXILIAR DE ENCANADOR OU BOMBEIRO HIDRÁULICO COM ENCARGOS COMPLEMENTARES	SEDI - SERVIÇOS DIVERSOS	H	0,0195000	19,85	0,38	
Composição Auxiliar	88267	SINAPI	ENCANADOR OU BOMBEIRO HIDRÁULICO COM ENCARGOS COMPLEMENTARES	SEDI - SERVIÇOS DIVERSOS	H	0,0195000	24,80	0,48	
Insumo	00009868	SINAPI	TUBO PVC, SOLDAVEL, DE 25 MM, AGUA FRIA (NBR-5648)	Material	M	1,0493000	3,05	3,20	
Insumo	00038383	SINAPI	LIXA D'AGUA EM FOLHA, GRAO 100	Material	UN	0,0045000	1,37	0,00	
				MO sem LS =>		0,37	0,28	MO com LS =>	0,65
				Valor do BDI =>		1,00		Valor com BDI =>	5,06
						Quant. =>	45,0000000	Preço Total =>	227,70

10.4	Código	Banco	Descrição	Tipo	Und	Quant.	Valor Unit	Total	
Composição	89448	SINAPI	TUBO, PVC, SOLDÁVEL, DN 40MM, INSTALADO EM PRUMADA DE ÁGUA - FORNECIMENTO E INSTALAÇÃO. AF 06/2022	INHI - INSTALAÇÕES HIDROS SANITÁRIAS	M	1,0000000	12,07	12,07	
Composição Auxiliar	88248	SINAPI	AUXILIAR DE ENCANADOR OU BOMBEIRO HIDRÁULICO COM ENCARGOS COMPLEMENTARES	SEDI - SERVIÇOS DIVERSOS	H	0,0282000	19,85	0,55	
Composição Auxiliar	88267	SINAPI	ENCANADOR OU BOMBEIRO HIDRÁULICO COM ENCARGOS COMPLEMENTARES	SEDI - SERVIÇOS DIVERSOS	H	0,0282000	24,80	0,69	
Insumo	00009874	SINAPI	TUBO PVC, SOLDAVEL, DE 40 MM, AGUA FRIA (NBR-5648)	Material	M	1,0493000	10,33	10,83	
Insumo	00038383	SINAPI	LIXA D'AGUA EM FOLHA, GRAO 100	Material	UN	0,0066000	1,37	0,00	
				MO sem LS =>		0,53	0,41	MO com LS =>	0,94
				Valor do BDI =>		2,99		Valor com BDI =>	15,06
						Quant. =>	35,0000000	Preço Total =>	527,10

10.5	Código	Banco	Descrição	Tipo	Und	Quant.	Valor Unit	Total
Composição	89449	SINAPI	TUBO, PVC, SOLDÁVEL, DN 50MM, INSTALADO EM PRUMADA DE ÁGUA - FORNECIMENTO E INSTALAÇÃO. AF 06/2022	INHI - INSTALAÇÕES HIDROS SANITÁRIAS	M	1,0000000	13,41	13,41

Composição Auxiliar	88248	SINAPI	AUXILIAR DE ENCANADOR OU BOMBEIRO HIDRÁULICO COM ENCARGOS COMPLEMENTARES	SEDI - SERVIÇOS DIVERSOS	H	0,0341000	19,85	0,67
Composição Auxiliar	88267	SINAPI	ENCANADOR OU BOMBEIRO HIDRÁULICO COM ENCARGOS COMPLEMENTARES	SEDI - SERVIÇOS DIVERSOS	H	0,0341000	24,80	0,84
Insumo	00009875	SINAPI	TUBO PVC, SOLDAVEL, DE 50 MM, AGUA FRIA (NBR-5648)	Material	M	1,0493000	11,34	11,89
Insumo	00038383	SINAPI	LIXA D'AGUA EM FOLHA, GRAO 100	Material	UN	0,0080000	1,37	0,01
			MO sem LS =>	0,65	LS =>	0,50	MO com LS =>	1,15
			Valor do BDI =>	3,33			Valor com BDI =>	16,74
					Quant. =>	12,0000000	Preço Total =>	200,88

10.6	Código	Banco	Descrição	Tipo	Und	Quant.	Valor Unit	Total
Composição	104049	SINAPI	ADAPTADOR, PVC, CURTO COM BOLSA E ROSCA, 20 MM X 1/2", PARA LIGAÇÃO PREDIAL DE ÁGUA. AF_06/2022	LIPR - LIGAÇÕES PEDIAIS ÁGUA/ESGOTO/ENERGIA/TELE FONE	UN	1,0000000	4,09	4,09
Composição Auxiliar	88246	SINAPI	ASSENTADOR DE TUBOS COM ENCARGOS COMPLEMENTARES	SEDI - SERVIÇOS DIVERSOS	H	0,1508000	16,06	2,42
Composição Auxiliar	88316	SINAPI	SERVENTE COM ENCARGOS COMPLEMENTARES	SEDI - SERVIÇOS DIVERSOS	H	0,0483000	19,51	0,94
Insumo	00000107	SINAPI	ADAPTADOR PVC SOLDAVEL CURTO COM BOLSA E ROSCA, 20 MM X 1/2", PARA AGUA FRIA	Material	UN	1,0000000	0,60	0,60
Insumo	00000122	SINAPI	ADESIVO PLASTICO PARA PVC, FRASCO COM *850* GR	Material	UN	0,0015000	32,70	0,04
Insumo	00003148	SINAPI	FITA VEDA ROSCA EM ROLOS DE 18 MM X 50 M (L X C)	Material	UN	0,0042000	9,45	0,03
Insumo	00020083	SINAPI	SOLUCAO PREPARADORA / LIMPADORA PARA PVC, FRASCO COM 1000 CM3	Material	UN	0,0015000	37,04	0,05
Insumo	00038383	SINAPI	LIXA D'AGUA EM FOLHA, GRAO 100	Material	UN	0,0108000	1,37	0,01
			MO sem LS =>	1,30	LS =>	1,02	MO com LS =>	2,32
			Valor do BDI =>	1,01			Valor com BDI =>	5,11
					Quant. =>	4,0000000	Preço Total =>	20,40

Es. nº 284
 Rubrica

10.7	Código	Banco	Descrição	Tipo	Und	Quant.	Valor Unit	Total	
Composição	89383	SINAPI	ADAPTADOR CURTO COM BOLSA E ROSCA PARA REGISTRO, PVC, SOLDÁVEL, DN 25MM X 3/4 , INSTALADO EM RAMAL OU SUB-RAMAL DE ÁGUA - FORNECIMENTO E INSTALAÇÃO. AF_06/2022	INHI - INSTALAÇÕES HIDROS SANITÁRIAS	UN	1,0000000	5,34	5,34	
Composição Auxiliar	88248	SINAPI	AUXILIAR DE ENCANADOR OU BOMBEIRO HIDRÁULICO COM ENCARGOS COMPLEMENTARES	SEDI - SERVIÇOS DIVERSOS	H	0,0944000	19,85	1,87	
Composição Auxiliar	88267	SINAPI	ENCANADOR OU BOMBEIRO HIDRÁULICO COM ENCARGOS COMPLEMENTARES	SEDI - SERVIÇOS DIVERSOS	H	0,0944000	24,80	2,34	
Insumo	00000065	SINAPI	ADAPTADOR PVC SOLDÁVEL CURTO COM BOLSA E ROSCA, 25 MM X 3/4", PARA AGUA FRIA	Material	UN	1,0000000	0,65	0,65	
Insumo	00000122	SINAPI	ADESIVO PLASTICO PARA PVC, FRASCO COM *850* GR	Material	UN	0,0059000	32,70	0,19	
Insumo	00020083	SINAPI	SOLUCAO PREPARADORA / LIMPADORA PARA PVC, FRASCO COM 1000 CM3	Material	UN	0,0070000	37,04	0,25	
Insumo	00038383	SINAPI	LIXA D'AGUA EM FOLHA, GRAO 100	Material	UN	0,0315000	1,37	0,04	
				MO sem LS =>	1,79	LS =>	1,40	MO com LS =>	3,19
				Valor do BDI =>	1,32			Valor com BDI =>	6,66
						Quant. =>	15,0000000	Preço Total =>	99,90

10.8	Código	Banco	Descrição	Tipo	Und	Quant.	Valor Unit	Total
Composição	104050	SINAPI	ADAPTADOR, PVC, CURTO COM BOLSA E ROSCA, 32 MM X 1", PARA LIGAÇÃO PREDIAL DE ÁGUA. AF_06/2022	LIPR - LIGAÇÕES PREDIAIS ÁGUA/ESGOTO/ENERGIA/TELE FONE	UN	1,0000000	6,15	6,15
Composição Auxiliar	88246	SINAPI	ASSENTADOR DE TUBOS COM ENCARGOS COMPLEMENTARES	SEDI - SERVIÇOS DIVERSOS	H	0,2056000	16,06	3,30
Composição Auxiliar	88316	SINAPI	SERVENTE COM ENCARGOS COMPLEMENTARES	SEDI - SERVIÇOS DIVERSOS	H	0,0658000	19,51	1,28

Fls. nº 785
 Rubrica

Insumo	00000108	SINAPI	ADAPTADOR PVC SOLDÁVEL CURTO COM BOLSA E ROSCA, 32 MM X 1", PARA AGUA FRIA	Material	UN	1,0000000	1,32	1,32		
Insumo	00000122	SINAPI	ADESIVO PLASTICO PARA PVC, FRASCO COM *850* GR	Material	UN	0,0024000	32,70	0,07		
Insumo	00003148	SINAPI	FITA VEDA ROSCA EM ROLOS DE 18 MM X 50 M (L X C)	Material	UN	0,0066000	9,45	0,06		
Insumo	00020083	SINAPI	SOLUCAO PREPARADORA / LIMPADORA PARA PVC, FRASCO COM 1000 CM3	Material	UN	0,0028000	37,04	0,10		
Insumo	00038383	SINAPI	LIXA D'AGUA EM FOLHA, GRAO 100	Material	UN	0,0150000	1,37	0,02		
				MO sem		1,78	LS =>	1,39	MO com LS =>	3,17
				LS =>						
				Valor do		1,52			Valor com BDI =>	7,67
				BDI =>						
					Quant. =>	12,0000000			Preço Total =>	92,04

10.9	Código	Banco	Descrição	Tipo	Und	Quant.	Valor Unit	Total
Composição	89596	SINAPI	ADAPTADOR CURTO COM BOLSA E ROSCA PARA REGISTRO, PVC, SOLDÁVEL, DN 50MM X 1.1/2 , INSTALADO EM PRUMADA DE ÁGUA - FORNECIMENTO E INSTALAÇÃO. AF_06/2022	INHI - INSTALAÇÕES HIDROS SANITÁRIAS	UN	1,0000000	7,60	7,60
Composição Auxiliar	88248	SINAPI	AUXILIAR DE ENCANADOR OU BOMBEIRO HIDRÁULICO COM ENCARGOS COMPLEMENTARES	SEDI - SERVIÇOS DIVERSOS	H	0,0735000	19,85	1,45
Composição Auxiliar	88267	SINAPI	ENCANADOR OU BOMBEIRO HIDRÁULICO COM ENCARGOS COMPLEMENTARES	SEDI - SERVIÇOS DIVERSOS	H	0,0735000	24,80	1,82
Insumo	00000112	SINAPI	ADAPTADOR PVC SOLDÁVEL CURTO COM BOLSA E ROSCA, 50 MM X 1 1/2", PARA AGUA FRIA	Material	UN	1,0000000	3,28	3,28
Insumo	00000122	SINAPI	ADESIVO PLASTICO PARA PVC, FRASCO COM *850* GR	Material	UN	0,0129000	32,70	0,42
Insumo	00020083	SINAPI	SOLUCAO PREPARADORA / LIMPADORA PARA PVC, FRASCO COM 1000 CM3	Material	UN	0,0165000	37,04	0,61
Insumo	00038383	SINAPI	LIXA D'AGUA EM FOLHA, GRAO 100	Material	UN	0,0161000	1,37	0,22

MO sem 1,40 LS => 1,09 MO com LS => 2,49
 LS =>
 Valor do 1,88 Valor com BDI => 9,48
 BDI =>
 Quant. => 3,000000 Preço Total => 28,44

10.10	Código	Banco	Descrição	Tipo	Und	Quant.	Valor Unit	Total
Composição	C0507	SEINFRA	BUCHA REDUÇÃO PVC ROSC. D=3/4"X1/2" (25X20mm)	TUBOS E CONEXÕES DE PVC	UN	1,0000000	5,25	5,25
Insumo	I0043	SEINFRA	AJUDANTE DE ENCANADOR	Mão de Obra	H	0,0900000	21,10	1,89
Insumo	I0318	SEINFRA	BUCHA REDUÇÃO PVC ROSCAVEL DE 3/4"X1/2"	Material	UN	1,0000000	0,85	0,85
Insumo	I1180	SEINFRA	FITA DE VEDAÇÃO	Material	M	0,7000000	0,24	0,16
Insumo	I2320	SEINFRA	ENCANADOR	Mão de Obra	H	0,0900000	26,18	2,35
				MO sem		2,38	LS => 1,86	MO com LS => 4,24
				LS =>				
				Valor do		1,30	Valor com BDI =>	6,55
				BDI =>				
						Quant. =>	4,0000000	Preço Total => 26,20

10.11	Código	Banco	Descrição	Tipo	Und	Quant.	Valor Unit	Total
Composição	86885	SINAPI	ENGATE FLEXÍVEL EM PLÁSTICO BRANCO, 1/2"X 40CM - FORNECIMENTO E INSTALAÇÃO. AF 01/2020	INHI - INSTALAÇÕES HIDROSANITÁRIAS	UN	1,0000000	9,32	9,32
Composição Auxiliar	88267	SINAPI	ENCANADOR OU BOMBEIRO HIDRÁULICO COM ENCARGOS COMPLEMENTARES	SEDI - SERVIÇOS DIVERSOS	H	0,1525000	24,80	3,78
Composição Auxiliar	88316	SINAPI	SERVENTE COM ENCARGOS COMPLEMENTARES	SEDI - SERVIÇOS DIVERSOS	H	0,0481000	19,51	0,93
Insumo	00003146	SINAPI	FITA VEDA ROSCA EM ROLOS DE 18 MM X 10 M (L X C)	Material	UN	0,0210000	2,56	0,05
Insumo	00011681	SINAPI	ENGATE/RABICHO FLEXIVEL PLASTICO (PVC OU ABS) BRANCO 1/2 " X 40 CM	Material	UN	1,0000000	4,56	4,56
				MO sem		2,04	LS => 1,58	MO com LS => 3,62
				LS =>				
				Valor do		2,31	Valor com BDI =>	11,63
				BDI =>				
						Quant. =>	6,0000000	Preço Total => 69,78

[Handwritten mark]

[Handwritten signature]

Fls. nº 787
 Rubrica *[Handwritten signature]*

10.12	Código	Banco	Descrição	Tipo	Und	Quant.	Valor Unit	Total	
Composição	86887	SINAPI	ENGATE FLEXÍVEL EM INOX, 1/2 X 40CM - FORNECIMENTO E INSTALAÇÃO. AF 01/2020	INHI - INSTALAÇÕES HIDROSANITÁRIAS	UN	1,0000000	51,59	51,59	
Composição Auxiliar	88267	SINAPI	ENCANADOR OU BOMBEIRO HIDRÁULICO COM ENCARGOS COMPLEMENTARES	SEDI - SERVIÇOS DIVERSOS	H	0,1525000	24,80	3,78	
Composição Auxiliar	88316	SINAPI	SERVEENTE COM ENCARGOS COMPLEMENTARES	SEDI - SERVIÇOS DIVERSOS	H	0,0481000	19,51	0,93	
Insumo	00003146	SINAPI	FITA VEDA ROSCA EM ROLOS DE 18 MM X 10 M (L X C)	Material	UN	0,0210000	2,56	0,05	
Insumo	00011684	SINAPI	ENGATE / RABICHO FLEXIVEL INOX 1/2 " X 40 CM	Material	UN	1,0000000	46,83	46,83	
					MO sem LS =>	2,04	1,58	MO com LS =>	3,62
					Valor do BDI =>	12,81		Valor com BDI =>	64,40
					Quant. =>	2,0000000		Preço Total =>	128,80

10.13	Código	Banco	Descrição	Tipo	Und	Quant.	Valor Unit	Total
Composição	89405	SINAPI	JOELHO 45 GRAUS, PVC, SOLDÁVEL, DN 20MM, INSTALADO EM RAMAL DE DISTRIBUIÇÃO DE ÁGUA - FORNECIMENTO E INSTALAÇÃO. AF 06/2022	INHI - INSTALAÇÕES HIDROSANITÁRIAS	UN	1,0000000	6,45	6,45
Composição Auxiliar	88248	SINAPI	AUXILIAR DE ENCANADOR OU BOMBEIRO HIDRÁULICO COM ENCARGOS COMPLEMENTARES	SEDI - SERVIÇOS DIVERSOS	H	0,1172000	19,85	2,32
Composição Auxiliar	88267	SINAPI	ENCANADOR OU BOMBEIRO HIDRÁULICO COM ENCARGOS COMPLEMENTARES	SEDI - SERVIÇOS DIVERSOS	H	0,1172000	24,80	2,90
Insumo	00000122	SINAPI	ADESIVO PLASTICO PARA PVC, FRASCO COM *850* GR	Material	UN	0,0047000	32,70	0,15
Insumo	00003499	SINAPI	JOELHO, PVC SOLDAVEL, 45 GRAUS, 20 MM, COR MARROM, PARA AGUA FRIA PREDIAL	Material	UN	1,0000000	0,83	0,83
Insumo	00020083	SINAPI	SOLUCAO PREPARADORA / LIMPADORA PARA PVC, FRASCO COM 1000 CM3	Material	UN	0,0060000	37,04	0,22
Insumo	00038383	SINAPI	LIXA D'AGUA EM FOLHA, GRAO 100	Material	UN	0,0260000	1,37	0,03

MO sem 2,24 LS => 1,74 MO com LS => 3,98
 LS =>
 Valor do 1,60 Valor com BDI => 8,05
 BDI =>
 Quant. => 1,0000000 Preço Total => 8,05

10.14	Código	Banco	Descrição	Tipo	Und	Quant.	Valor Unit	Total
Composição	89485	SINAPI	JOELHO 45 GRAUS, PVC, SOLDÁVEL, DN 25MM, INSTALADO EM PRUMADA DE ÁGUA - FORNECIMENTO E INSTALAÇÃO. AF 06/2022	INHI - INSTALAÇÕES HIDROSANITÁRIAS	UN	1,0000000	4,77	4,77
Composição Auxiliar	88248	SINAPI	AUXILIAR DE ENCANADOR OU BOMBEIRO HIDRÁULICO COM ENCARGOS COMPLEMENTARES	SEDI - SERVIÇOS DIVERSOS	H	0,0706000	19,85	1,40
Composição Auxiliar	88267	SINAPI	ENCANADOR OU BOMBEIRO HIDRÁULICO COM ENCARGOS COMPLEMENTARES	SEDI - SERVIÇOS DIVERSOS	H	0,0706000	24,80	1,75
Insumo	00000122	SINAPI	ADESIVO PLASTICO PARA PVC, FRASCO COM *850* GR	Material	UN	0,0071000	32,70	0,23
Insumo	00003500	SINAPI	JOELHO, PVC SOLDAVEL, 45 GRAUS, 25 MM, COR MARROM, PARA AGUA FRIA PREDIAL	Material	UN	1,0000000	1,09	1,09
Insumo	00020083	SINAPI	SOLUCAO PREPARADORA / LIMPADORA PARA PVC, FRASCO COM 1000 CM3	Material	UN	0,0080000	37,04	0,29
Insumo	00038383	SINAPI	LIXA D'AGUA EM FOLHA, GRAO 100	Material	UN	0,0108000	1,37	0,01
				MO sem 1,34 LS => 1,05 MO com LS => 2,39 LS => Valor do 1,18 Valor com BDI => 5,95 BDI =>				
				Quant. => 4,0000000 Preço Total => 23,80				

10.15	Código	Banco	Descrição	Tipo	Und	Quant.	Valor Unit	Total
Composição	89502	SINAPI	JOELHO 45 GRAUS, PVC, SOLDÁVEL, DN 50MM, INSTALADO EM PRUMADA DE ÁGUA - FORNECIMENTO E INSTALAÇÃO. AF 06/2022	INHI - INSTALAÇÕES HIDROSANITÁRIAS	UN	1,0000000	12,52	12,52
Composição Auxiliar	88248	SINAPI	AUXILIAR DE ENCANADOR OU BOMBEIRO HIDRÁULICO COM ENCARGOS COMPLEMENTARES	SEDI - SERVIÇOS DIVERSOS	H	0,1271000	19,85	2,52

Rubrica
 Fk, n° 789

Composição Auxiliar	88267	SINAPI	ENCANADOR OU BOMBEIRO HIDRÁULICO COM ENCARGOS COMPLEMENTARES	SEDI - SERVIÇOS DIVERSOS	H	0,1271000	24,80	3,15		
Insumo	00000122	SINAPI	ADESIVO PLASTICO PARA PVC, FRASCO COM *850* GR	Material	UN	0,0165000	32,70	0,53		
Insumo	00003503	SINAPI	JOELHO, PVC SOLDAVEL, 45 GRAUS, 50 MM, COR MARROM, PARA AGUA FRIA PREDIAL	Material	UN	1,0000000	5,49	5,49		
Insumo	00020083	SINAPI	SOLUCAO PREPARADORA / LIMPADORA PARA PVC, FRASCO COM 1000 CM3	Material	UN	0,0220000	37,04	0,81		
Insumo	00038383	SINAPI	LIXA D'AGUA EM FOLHA, GRAO 100	Material	UN	0,0190000	1,37	0,02		
				MO sem		2,42	LS =>	1,89	MO com LS =>	4,31
				LS =>						
				Valor do		3,10			Valor com BDI =>	15,62
				BDI =>						
						Quant. =>	2,0000000	Preço Total =>	31,24	

10.16	Código	Banco	Descrição	Tipo	Und	Quant.	Valor Unit	Total
Composição	89404	SINAPI	JOELHO 90 GRAUS, PVC, SOLDÁVEL, DN 20MM, INSTALADO EM RAMAL DE DISTRIBUIÇÃO DE ÁGUA - FORNECIMENTO E INSTALAÇÃO. AF. 06/2022	INHI - INSTALAÇÕES HIDROS SANITÁRIAS	UN	1,0000000	6,05	6,05
Composição Auxiliar	88248	SINAPI	AUXILIAR DE ENCANADOR OU BOMBEIRO HIDRÁULICO COM ENCARGOS COMPLEMENTARES	SEDI - SERVIÇOS DIVERSOS	H	0,1172000	19,85	2,32
Composição Auxiliar	88267	SINAPI	ENCANADOR OU BOMBEIRO HIDRÁULICO COM ENCARGOS COMPLEMENTARES	SEDI - SERVIÇOS DIVERSOS	H	0,1172000	24,80	2,90
Insumo	00000122	SINAPI	ADESIVO PLASTICO PARA PVC, FRASCO COM *850* GR	Material	UN	0,0047000	32,70	0,15
Insumo	00003542	SINAPI	JOELHO PVC, SOLDAVEL, 90 GRAUS, 20 MM, COR MARROM, PARA AGUA FRIA PREDIAL	Material	UN	1,0000000	0,43	0,43
Insumo	00020083	SINAPI	SOLUCAO PREPARADORA / LIMPADORA PARA PVC, FRASCO COM 1000 CM3	Material	UN	0,0060000	37,04	0,22
Insumo	00038383	SINAPI	LIXA D'AGUA EM FOLHA, GRAO 100	Material	UN	0,0260000	1,37	0,03

MO sem 2,24 LS => 1,74 MO com LS => 3,98
 LS =>
 Valor do 1,50 Valor com BDI => 7,55
 BDI =>
 Quant. => 4,0000000 Preço Total => 30,20

10.17	Código	Banco	Descrição	Tipo	Und	Quant.	Valor Unit	Total
Composição	89408	SINAPI	JOELHO 90 GRAUS, PVC, SOLDÁVEL, DN 25MM, INSTALADO EM RAMAL DE DISTRIBUIÇÃO DE ÁGUA - FORNECIMENTO E INSTALAÇÃO. AF 06/2022	INHI - INSTALAÇÕES HIDROS SANITÁRIAS	UN	1,0000000	7,16	7,16
Composição Auxiliar	88248	SINAPI	AUXILIAR DE ENCANADOR OU BOMBEIRO HIDRÁULICO COM ENCARGOS COMPLEMENTARES	SEDI - SERVIÇOS DIVERSOS	H	0,1359000	19,85	2,69
Composição Auxiliar	88267	SINAPI	ENCANADOR OU BOMBEIRO HIDRÁULICO COM ENCARGOS COMPLEMENTARES	SEDI - SERVIÇOS DIVERSOS	H	0,1359000	24,80	3,37
Insumo	00000122	SINAPI	ADESIVO PLASTICO PARA PVC, FRASCO COM *850* GR	Material	UN	0,0071000	32,70	0,23
Insumo	00003529	SINAPI	JOELHO PVC, SOLDAVEL, 90 GRAUS, 25 MM, COR MARROM, PARA AGUA FRIA PREDIAL	Material	UN	1,0000000	0,54	0,54
Insumo	00020083	SINAPI	SOLUCAO PREPARADORA / LIMPADORA PARA PVC, FRASCO COM 1000 CM3	Material	UN	0,0080000	37,04	0,29
Insumo	00038383	SINAPI	LIXA D'AGUA EM FOLHA, GRAO 100	Material	UN	0,0302000	1,37	0,04

MO sem 2,59 LS => 2,02 MO com LS => 4,61
 LS =>
 Valor do 1,77 Valor com BDI => 8,93
 BDI =>
 Quant. => 20,0000000 Preço Total => 178,60

10.18	Código	Banco	Descrição	Tipo	Und	Quant.	Valor Unit	Total
Composição	89373	SINAPI	LUVA DE REDUÇÃO, PVC, SOLDÁVEL, DN 25MM X 20MM, INSTALADO EM RAMAL OU SUB-RAMAL DE ÁGUA - FORNECIMENTO E INSTALAÇÃO. AF 06/2022	INHI - INSTALAÇÕES HIDROS SANITÁRIAS	UN	1,0000000	5,71	5,71

Fig. n° 791
 Rubrica

Composição Auxiliar	88248	SINAPI	AUXILIAR DE ENCANADOR OU BOMBEIRO HIDRÁULICO COM ENCARGOS COMPLEMENTARES	SEDI - SERVIÇOS DIVERSOS	H	0,0944000	19,85	1,87	
Composição Auxiliar	88267	SINAPI	ENCANADOR OU BOMBEIRO HIDRÁULICO COM ENCARGOS COMPLEMENTARES	SEDI - SERVIÇOS DIVERSOS	H	0,0944000	24,80	2,34	
Insumo	00000122	SINAPI	ADESIVO PLASTICO PARA PVC, FRASCO COM *850* GR	Material	UN	0,0059000	32,70	0,19	
Insumo	00003868	SINAPI	LUVA DE REDUCAO SOLDÁVEL, PVC, 25 MM X 20 MM, PARA AGUA FRIA PREDIAL	Material	UN	1,0000000	1,02	1,02	
Insumo	00020083	SINAPI	SOLUCAO PREPARADORA / LIMPADORA PARA PVC, FRASCO COM 1000 CM3	Material	UN	0,0070000	37,04	0,25	
Insumo	00038383	SINAPI	LIXA D'AGUA EM FOLHA, GRAO 100	Material	UN	0,0315000	1,37	0,04	
				MO sem LS =>	1,79	1,40	MO com LS =>	3,19	
				Valor do BDI =>	1,41		Valor com BDI =>	7,12	
						Quant. =>	8,0000000	Preço Total =>	56,96

10.19	Código	Banco	Descrição	Tipo	Und	Quant.	Valor Unit	Total
Composição	89395	SINAPI	TE, PVC, SOLDÁVEL, DN 25MM, INSTALADO EM RAMAL OU SUB-RAMAL DE ÁGUA - FORNECIMENTO E INSTALAÇÃO. AF 06/2022	INHI - INSTALAÇÕES HIDROS SANITÁRIAS	UN	1,0000000	10,77	10,77
Composição Auxiliar	88248	SINAPI	AUXILIAR DE ENCANADOR OU BOMBEIRO HIDRÁULICO COM ENCARGOS COMPLEMENTARES	SEDI - SERVIÇOS DIVERSOS	H	0,2026000	19,85	4,02
Composição Auxiliar	88267	SINAPI	ENCANADOR OU BOMBEIRO HIDRÁULICO COM ENCARGOS COMPLEMENTARES	SEDI - SERVIÇOS DIVERSOS	H	0,2026000	24,80	5,02
Insumo	00000122	SINAPI	ADESIVO PLASTICO PARA PVC, FRASCO COM *850* GR	Material	UN	0,0106000	32,70	0,34
Insumo	00007139	SINAPI	TE SOLDÁVEL, PVC, 90 GRAUS, 25 MM, PARA AGUA FRIA PREDIAL (NBR 5648)	Material	UN	1,0000000	0,89	0,89
Insumo	00020083	SINAPI	SOLUCAO PREPARADORA / LIMPADORA PARA PVC, FRASCO COM 1000 CM3	Material	UN	0,0120000	37,04	0,44

Insumo	00038383	SINAPI	LIXA D'AGUA EM FOLHA, GRAO 100	Material	UN	0,0507000	1,37	0,06	
				MO sem	3,86	LS =>	3,01	MO com LS =>	6,87
				LS =>					
				Valor do	2,67			Valor com BDI =>	13,44
				BDI =>					
						Quant. =>	6,0000000	Preço Total =>	80,64

10.20	Código	Banco	Descrição	Tipo	Und	Quant.	Valor Unit	Total	
Composição	89536	SINAPI	UNIÃO, PVC, SOLDÁVEL, DN 25MM, INSTALADO EM PRUMADA DE ÁGUA - FORNECIMENTO E INSTALAÇÃO. AF_06/2022	INHI - INSTALAÇÕES HIDROS SANITÁRIAS	UN	1,0000000	8,49	8,49	
Composição Auxiliar	88248	SINAPI	AUXILIAR DE ENCANADOR OU BOMBEIRO HIDRÁULICO COM ENCARGOS COMPLEMENTARES	SEDI - SERVIÇOS DIVERSOS	H	0,0471000	19,85	0,93	
Composição Auxiliar	88267	SINAPI	ENCANADOR OU BOMBEIRO HIDRÁULICO COM ENCARGOS COMPLEMENTARES	SEDI - SERVIÇOS DIVERSOS	H	0,0471000	24,80	1,16	
Insumo	00000122	SINAPI	ADESIVO PLASTICO PARA PVC, FRASCO COM *850* GR	Material	UN	0,0071000	32,70	0,23	
Insumo	00009906	SINAPI	UNIAO PVC, SOLDAVEL, 25 MM, PARA AGUA FRIA PREDIAL	Material	UN	1,0000000	5,87	5,87	
Insumo	00020083	SINAPI	SOLUCAO PREPARADORA / LIMPADORA PARA PVC, FRASCO COM 1000 CM3	Material	UN	0,0080000	37,04	0,29	
Insumo	00038383	SINAPI	LIXA D'AGUA EM FOLHA, GRAO 100	Material	UN	0,0108000	1,37	0,01	
				MO sem	0,89	LS =>	0,70	MO com LS =>	1,59
				LS =>					
				Valor do	2,10			Valor com BDI =>	10,59
				BDI =>					
						Quant. =>	2,0000000	Preço Total =>	21,18

10.21	Código	Banco	Descrição	Tipo	Und	Quant.	Valor Unit	Total
Composição	89353	SINAPI	REGISTRO DE GAVETA BRUTO, LATÃO, ROSCÁVEL, 3/4" - FORNECIMENTO E INSTALAÇÃO. AF_08/2021	INHI - INSTALAÇÕES HIDROS SANITÁRIAS	UN	1,0000000	23,02	23,02
Composição Auxiliar	88248	SINAPI	AUXILIAR DE ENCANADOR OU BOMBEIRO HIDRÁULICO COM ENCARGOS COMPLEMENTARES	SEDI - SERVIÇOS DIVERSOS	H	0,1102000	19,85	2,18



Composição Auxiliar	88267	SINAPI	ENCANADOR OU BOMBEIRO HIDRÁULICO COM ENCARGOS COMPLEMENTARES	SEDI - SERVIÇOS DIVERSOS	H	0,1102000	24,80	2,73	
Insumo	00003148	SINAPI	FITA VEDA ROSCA EM ROLOS DE 18 MM X 50 M (L X C)	Material	UN	0,0106000	9,45	0,10	
Insumo	00006016	SINAPI	REGISTRO GAVETA BRUTO EM LATAO FORJADO, BITOLA 3/4 " (REF 1509)	Material	UN	1,0000000	18,01	18,01	
				MO sem LS =>	2,10	1,63	MO com LS =>	3,73	
				Valor do BDI =>	5,71		Valor com BDI =>	28,73	
						Quant. =>	3,0000000	Preço Total =>	86,19

10.22	Código	Banco	Descrição	Tipo	Und	Quant.	Valor Unit	Total	
Composição	103048	SINAPI	REGISTRO DE PRESSÃO, PVC, SOLDÁVEL, VOLANTE SIMPLES, DN 20 MM - FORNECIMENTO E INSTALAÇÃO. AF 08/2021	INHI - INSTALAÇÕES HIDROSANITÁRIAS	UN	1,0000000	13,86	13,86	
Composição Auxiliar	88248	SINAPI	AUXILIAR DE ENCANADOR OU BOMBEIRO HIDRÁULICO COM ENCARGOS COMPLEMENTARES	SEDI - SERVIÇOS DIVERSOS	H	0,0860000	19,85	1,70	
Composição Auxiliar	88267	SINAPI	ENCANADOR OU BOMBEIRO HIDRÁULICO COM ENCARGOS COMPLEMENTARES	SEDI - SERVIÇOS DIVERSOS	H	0,0860000	24,80	2,13	
Insumo	00006037	SINAPI	REGISTRO DE PRESSAO PVC, SOLDÁVEL, VOLANTE SIMPLES, DE 20 MM	Material	UN	1,0000000	9,46	9,46	
Insumo	00020080	SINAPI	ADESIVO PLASTICO PARA PVC, FRASCO COM 175 GR	Material	UN	0,0286000	10,67	0,30	
Insumo	00020083	SINAPI	SOLUCAO PREPARADORA / LIMPADORA PARA PVC, FRASCO COM 1000 CM3	Material	UN	0,0060000	37,04	0,22	
Insumo	00038383	SINAPI	LIXA D'AGUA EM FOLHA, GRAO 100	Material	UN	0,0430000	1,37	0,05	
				MO sem LS =>	1,64	1,27	MO com LS =>	2,91	
				Valor do BDI =>	3,44		Valor com BDI =>	17,30	
						Quant. =>	4,0000000	Preço Total =>	69,20

10.23	Código	Banco	Descrição	Tipo	Und	Quant.	Valor Unit	Total
-------	--------	-------	-----------	------	-----	--------	------------	-------

Composição	94490	SINAPI	REGISTRO DE ESFERA, PVC, SOLDÁVEL, COM VOLANTE, DN 32 MM - FORNECIMENTO E INSTALAÇÃO. AF 08/2021	INHI - INSTALAÇÕES HIDROSANITÁRIAS	UN	1,0000000	32,68	32,68	
Composição Auxiliar	88248	SINAPI	AUXILIAR DE ENCANADOR OU BOMBEIRO HIDRÁULICO COM ENCARGOS COMPLEMENTARES	SEDI - SERVIÇOS DIVERSOS	H	0,0795000	19,85	1,57	
Composição Auxiliar	88267	SINAPI	ENCANADOR OU BOMBEIRO HIDRÁULICO COM ENCARGOS COMPLEMENTARES	SEDI - SERVIÇOS DIVERSOS	H	0,0795000	24,80	1,97	
Insumo	00011675	SINAPI	REGISTRO DE ESFERA, PVC, COM VOLANTE, VS, SOLDAVEL, DN 32 MM, COM CORPO DIVIDIDO	Material	UN	1,0000000	28,36	28,36	
Insumo	00020080	SINAPI	ADESIVO PLASTICO PARA PVC, FRASCO COM 175 GR	Material	UN	0,0400000	10,67	0,42	
Insumo	00020083	SINAPI	SOLUCAO PREPARADORA / LIMPADORA PARA PVC, FRASCO COM 1000 CM3	Material	UN	0,0095000	37,04	0,35	
Insumo	00038383	SINAPI	LIXA D'AGUA EM FOLHA, GRAO 100	Material	UN	0,0080000	1,37	0,01	
				MO sem LS =>	1,51	LS =>	1,18	MO com LS =>	2,69
				Valor do BDI =>	8,11			Valor com BDI =>	40,79
						Quant. =>	3,0000000	Preço Total =>	122,37

10.24	Código	Banco	Descrição	Tipo	Und	Quant.	Valor Unit	Total
Composição	052032	SBC	CAIXA D'AGUA DE POLIETILENO 1.000 LITROS COM TAMPA	INSTALACOES HIDRAULICAS - AGUA	UN	1,0000000	375,49	375,49
Composição Auxiliar	88248	SINAPI	AUXILIAR DE ENCANADOR OU BOMBEIRO HIDRÁULICO COM ENCARGOS COMPLEMENTARES	SEDI - SERVIÇOS DIVERSOS	H	1,6110000	19,85	31,97
Composição Auxiliar	88267	SINAPI	ENCANADOR OU BOMBEIRO HIDRÁULICO COM ENCARGOS COMPLEMENTARES	SEDI - SERVIÇOS DIVERSOS	H	0,8060000	24,80	19,98
Insumo	004636	SBC	FITA TEFLON VEDA ROSCA 18mm x 25m	Material	M	5,4000000	0,10	0,54
Insumo	005181	SBC	JOELHO 90 PVC ROSCAVEL 3/4"	Material	UN	1,0000000	2,55	2,55
Insumo	005682	SBC	TE 90 PVC ROSCAVEL 3/4"	Material	UN	1,0000000	3,93	3,93
Insumo	005715	SBC	NIPLE PVC ROSCA 3/4"	Material	UN	2,0000000	1,47	2,94

Insumo	006738	SBC	FLANGE ROSCAVEL PVC SEXTAVADO SEM FUROS 3/4"	Material	UN	1,0000000	7,26	7,26
Insumo	006926	SBC	CAIXA D'AGUA EM POLIETILENO 1.000 LITROS COM TAMPA TIGRE	Material	UN	1,0000000	306,32	306,32
				MO sem LS =>		21,96	LS => 17,09	MO com LS => 39,05
				Valor do BDI =>		93,27		Valor com BDI => 468,76
					Quant. =>	1,0000000		Preço Total => 468,76

11	INSTALAÇÕES SANITARIAS							19.681,46
11.1	Código	Banco	Descrição	Tipo	Und	Quant.	Valor Unit	Total
Composição	1683	ORSE	Ponto de esgoto com tubo de pvc rígido soldável de Ø 100 mm (vaso sanitário)	Tubos e Conexões de PVC Rígido Soldável para Esgoto	pt	1,0000000	73,34	73,34
Composição Auxiliar	10549	ORSE	Encargos Complementares - Servente	Provisórios	h	0,4000000	2,45	0,98
Composição Auxiliar	10554	ORSE	Encargos Complementares - Encanador	Provisórios	h	0,4000000	2,38	0,95
Insumo	138	ORSE	Adesivo pvc em frasco de 850 gramas	Material	kg	0,0150000	42,20	0,63
Insumo	00000013	SINAPI	ESTOPA	Material	KG	0,0500000	13,33	0,66
Insumo	00002696	SINAPI	ENCANADOR OU BOMBEIRO HIDRAULICO (HORISTA)	Mão de Obra	H	0,4000000	19,07	7,62
Insumo	00003520	SINAPI	JOELHO PVC, SOLDAVEL, PB, 90 GRAUS, DN 100 MM, PARA ESGOTO PREDIAL	Material	UN	2,0000000	4,98	9,96
Insumo	00006111	SINAPI	SERVENTE DE OBRAS (HORISTA)	Mão de Obra	H	0,4000000	13,48	5,39
Insumo	00009836	SINAPI	TUBO PVC SERIE NORMAL, DN 100 MM, PARA ESGOTO PREDIAL (NBR 5688)	Material	M	4,0000000	8,93	35,72
Insumo	00010908	SINAPI	JUNCAO DE REDUCAO INVERTIDA, PVC SOLDAVEL, 100 X 50 MM, SERIE NORMAL PARA ESGOTO PREDIAL	Material	UN	1,0000000	11,43	11,43
				MO sem LS =>		7,32	LS => 5,69	MO com LS => 13,01
				Valor do BDI =>		18,21		Valor com BDI => 91,55
					Quant. =>	4,0000000		Preço Total => 366,20

11.2	Código	Banco	Descrição	Tipo	Und	Quant.	Valor Unit	Total
------	--------	-------	-----------	------	-----	--------	------------	-------

Composição	1678	ORSE	Ponto de esgoto com tubo de pvc rígido soldável de Ø 50 mm (pias de cozinha, máquinas de lavar, etc...)	Tubos e Conexões de PVC Rígido Soldável para Esgoto	un	1,0000000	78,68	78,68		
Composição Auxiliar	10549	ORSE	Encargos Complementares - Servente	Provisórios	h	0,3000000	2,45	0,73		
Composição Auxiliar	10554	ORSE	Encargos Complementares - Encanador	Provisórios	h	0,3000000	2,38	0,71		
Insumo	138	ORSE	Adesivo pvc em frasco de 850 gramas	Material	kg	0,0150000	42,20	0,63		
Insumo	1703	ORSE	Pasta lubrificante p/ pvc je	Material	kg	0,0600000	37,02	2,22		
Insumo	2036	ORSE	Solucao limpadora pvc	Material	l	0,0230000	40,64	0,93		
Insumo	00000013	SINAPI	ESTOPA	Material	KG	0,0500000	13,33	0,66		
Insumo	00002696	SINAPI	ENCANADOR OU BOMBEIRO HIDRAULICO (HORISTA)	Mão de Obra	H	0,3000000	19,07	5,72		
Insumo	00003518	SINAPI	JOELHO PVC, SOLDAVEL, PB, 45 GRAUS, DN 50 MM, PARA ESGOTO PREDIAL	Material	UN	3,0000000	2,27	6,81		
Insumo	00003767	SINAPI	LIXA EM FOLHA PARA PAREDE OU MADEIRA, NUMERO 120, COR VERMELHA	Material	UN	0,2000000	0,65	0,13		
Insumo	00006111	SINAPI	SERVENTE DE OBRAS (HORISTA)	Mão de Obra	H	0,3000000	13,48	4,04		
Insumo	00007097	SINAPI	TE SANITARIO, PVC, DN 50 X 50 MM, SERIE NORMAL, PARA ESGOTO PREDIAL	Material	UN	1,0000000	4,50	4,50		
Insumo	00009838	SINAPI	TUBO PVC SERIE NORMAL, DN 50 MM, PARA ESGOTO PREDIAL (NBR 5688)	Material	M	8,0000000	6,45	51,60		
					MO sem	5,49	LS =>	4,27	MO com LS =>	9,76
					LS =>					
					Valor do	19,54			Valor com BDI =>	98,22
					BDI =>					
					Quant. =>	2,0000000			Preço Total =>	196,44

11.3	Código Banco	Descrição	Tipo	Und	Quant.	Valor Unit	Total	
Composição	1679	ORSE	Ponto de esgoto com tubo de pvc rígido soldável de Ø 40 mm (lavatórios, mictórios, ralos sifonados, etc...)	Tubos e Conexões de PVC Rígido Soldável para Esgoto	un	1,0000000	55,42	55,42
Composição Auxiliar	10549	ORSE	Encargos Complementares - Servente	Provisórios	h	0,6500000	2,45	1,59
Composição Auxiliar	10554	ORSE	Encargos Complementares - Encanador	Provisórios	h	0,6500000	2,38	1,54
Insumo	138	ORSE	Adesivo pvc em frasco de 850 gramas	Material	kg	0,0390000	42,20	1,64




Insumo	1703	ORSE	Pasta lubrificante p/ pvc je	Material	kg	0,0900000	37,02	3,33
Insumo	2036	ORSE	Solucao limpadora pvc	Material	l	0,0600000	40,64	2,43
Insumo	00002696	SINAPI	ENCANADOR OU BOMBEIRO HIDRAULICO (HORISTA)	Mão de Obra	H	0,6500000	19,07	12,39
Insumo	00003516	SINAPI	JOELHO PVC, SOLDAVEL, BB, 45 GRAUS, DN 40 MM, PARA ESGOTO PREDIAL	Material	UN	3,0000000	1,41	4,23
Insumo	00003517	SINAPI	JOELHO PVC, SOLDAVEL, BB, 90 GRAUS, SEM ANEL, DN 40 MM, PARA ESGOTO PREDIAL SECUNDARIO	Material	UN	3,0000000	1,26	3,78
Insumo	00003767	SINAPI	LIXA EM FOLHA PARA PAREDE OU MADEIRA, NUMERO 120, COR VERMELHA	Material	UN	0,2000000	0,65	0,13
Insumo	00006111	SINAPI	SERVENTE DE OBRAS (HORISTA)	Mão de Obra	H	0,6500000	13,48	8,76
Insumo	00009835	SINAPI	TUBO PVC SERIE NORMAL, DN 40 MM, PARA ESGOTO PREDIAL (NBR 5688)	Material	M	4,0000000	3,90	15,60

MO sem LS => 11,89 LS => 9,26 MO com LS => 21,15
 Valor do BDI => 13,76 Valor com BDI => 69,18

Quant. => 10,0000000 Preço Total => 691,80

11.4	Código	Banco	Descrição	Tipo	Und	Quant.	Valor Unit	Total
Composição	89711	SINAPI	TUBO PVC, SERIE NORMAL, ESGOTO PREDIAL, DN 40 MM, FORNECIDO E INSTALADO EM RAMAL DE DESCARGA OU RAMAL DE ESGOTO SANITÁRIO. AF 08/2022	INHI - INSTALAÇÕES HIDROS SANITÁRIAS	M	1,0000000	17,20	17,20
Composição Auxiliar	88248	SINAPI	AUXILIAR DE ENCANADOR OU BOMBEIRO HIDRÁULICO COM ENCARGOS COMPLEMENTARES	SEDI - SERVIÇOS DIVERSOS	H	0,2930000	19,85	5,81
Composição Auxiliar	88267	SINAPI	ENCANADOR OU BOMBEIRO HIDRÁULICO COM ENCARGOS COMPLEMENTARES	SEDI - SERVIÇOS DIVERSOS	H	0,2930000	24,80	7,26
Insumo	00009835	SINAPI	TUBO PVC SERIE NORMAL, DN 40 MM, PARA ESGOTO PREDIAL (NBR 5688)	Material	M	1,0549000	3,90	4,11
Insumo	00038383	SINAPI	LIXA D'AGUA EM FOLHA, GRAO 100	Material	UN	0,0163000	1,37	0,02

MO sem LS => 5,60 LS => 4,35 MO com LS => 9,95

Valor do
BDI =>

4,27

Valor com BDI =>

21,47

Quant. =>

12,0000000

Preço Total =>

257,64

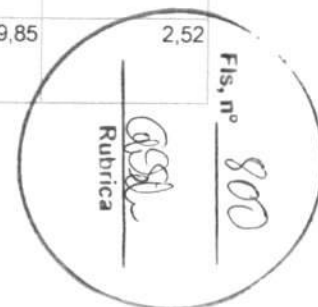
11.5	Código	Banco	Descrição	Tipo	Und	Quant.	Valor Unit	Total	
Composição	89798	SINAPI	TUBO PVC, SERIE NORMAL, ESGOTO PREDIAL, DN 50 MM, FORNECIDO E INSTALADO EM PRUMADA DE ESGOTO SANITÁRIO OU VENTILAÇÃO. AF 08/2022	INHI - INSTALAÇÕES HIDROSANITÁRIAS	M	1,0000000	8,67	8,67	
Composição Auxiliar	88248	SINAPI	AUXILIAR DE ENCANADOR OU BOMBEIRO HIDRÁULICO COM ENCARGOS COMPLEMENTARES	SEDI - SERVIÇOS DIVERSOS	H	0,0415000	19,85	0,82	
Composição Auxiliar	88267	SINAPI	ENCANADOR OU BOMBEIRO HIDRÁULICO COM ENCARGOS COMPLEMENTARES	SEDI - SERVIÇOS DIVERSOS	H	0,0415000	24,80	1,02	
Insumo	00009838	SINAPI	TUBO PVC SERIE NORMAL, DN 50 MM, PARA ESGOTO PREDIAL (NBR 5688)	Material	M	1,0549000	6,45	6,80	
Insumo	00038383	SINAPI	LIXA D'AGUA EM FOLHA, GRAO 100	Material	UN	0,0230000	1,37	0,03	
				MO sem LS =>	0,79	LS =>	0,61	MO com LS =>	1,40
				Valor do BDI =>	2,15			Valor com BDI =>	10,82
						Quant. =>	40,0000000	Preço Total =>	432,80

11.6	Código	Banco	Descrição	Tipo	Und	Quant.	Valor Unit	Total
Composição	89799	SINAPI	TUBO PVC, SERIE NORMAL, ESGOTO PREDIAL, DN 75 MM, FORNECIDO E INSTALADO EM PRUMADA DE ESGOTO SANITÁRIO OU VENTILAÇÃO. AF 08/2022	INHI - INSTALAÇÕES HIDROSANITÁRIAS	M	1,0000000	15,72	15,72
Composição Auxiliar	88248	SINAPI	AUXILIAR DE ENCANADOR OU BOMBEIRO HIDRÁULICO COM ENCARGOS COMPLEMENTARES	SEDI - SERVIÇOS DIVERSOS	H	0,1524000	19,85	3,02
Composição Auxiliar	88267	SINAPI	ENCANADOR OU BOMBEIRO HIDRÁULICO COM ENCARGOS COMPLEMENTARES	SEDI - SERVIÇOS DIVERSOS	H	0,1524000	24,80	3,77
Insumo	00009837	SINAPI	TUBO PVC SERIE NORMAL, DN 75 MM, PARA ESGOTO PREDIAL (NBR 5688)	Material	M	1,0549000	8,46	8,92
Insumo	00038383	SINAPI	LIXA D'AGUA EM FOLHA, GRAO 100	Material	UN	0,0085000	1,37	0,01

MO sem 2,91 LS => 2,26 MO com LS => 5,17
 LS =>
 Valor do 3,90 Valor com BDI => 19,62
 BDI =>
 Quant. => 25,0000000 Preço Total => 490,50


11.7	Código	Banco	Descrição	Tipo	Und	Quant.	Valor Unit	Total
Composição	89800	SINAPI	TUBO PVC, SERIE NORMAL, ESGOTO PREDIAL, DN 100 MM, FORNECIDO E INSTALADO EM PRUMADA DE ESGOTO SANITÁRIO OU VENTILAÇÃO. AF 08/2022	INHI - INSTALAÇÕES HIDROSANITÁRIAS	M	1,0000000	21,18	21,18
Composição Auxiliar	88248	SINAPI	AUXILIAR DE ENCANADOR OU BOMBEIRO HIDRÁULICO COM ENCARGOS COMPLEMENTARES	SEDI - SERVIÇOS DIVERSOS	H	0,2632000	19,85	5,22
Composição Auxiliar	88267	SINAPI	ENCANADOR OU BOMBEIRO HIDRÁULICO COM ENCARGOS COMPLEMENTARES	SEDI - SERVIÇOS DIVERSOS	H	0,2632000	24,80	6,52
Insumo	00009836	SINAPI	TUBO PVC SERIE NORMAL, DN 100 MM, PARA ESGOTO PREDIAL (NBR 5688)	Material	M	1,0549000	8,93	9,42
Insumo	00038383	SINAPI	LIXA D'AGUA EM FOLHA, GRAO 100	Material	UN	0,0146000	1,37	0,02
				MO sem 5,02 LS => 3,91 MO com LS => 8,93 LS => Valor do 5,26 Valor com BDI => 26,44 BDI =>				
				Quant. => 70,0000000 Preço Total => 1.850,80				

11.8	Código	Banco	Descrição	Tipo	Und	Quant.	Valor Unit	Total
Composição	89728	SINAPI	CURVA CURTA 90 GRAUS, PVC, SERIE NORMAL, ESGOTO PREDIAL, DN 40 MM, JUNTA SOLDÁVEL, FORNECIDO E INSTALADO EM RAMAL DE DESCARGA OU RAMAL DE ESGOTO SANITÁRIO. AF 08/2022	INHI - INSTALAÇÕES HIDROSANITÁRIAS	UN	1,0000000	9,54	9,54
Composição Auxiliar	88248	SINAPI	AUXILIAR DE ENCANADOR OU BOMBEIRO HIDRÁULICO COM ENCARGOS COMPLEMENTARES	SEDI - SERVIÇOS DIVERSOS	H	0,1270000	19,85	2,52



Composição Auxiliar	88267	SINAPI	ENCANADOR OU BOMBEIRO HIDRÁULICO COM ENCARGOS COMPLEMENTARES	SEDI - SERVIÇOS DIVERSOS	H	0,1270000	24,80	3,14	
Insumo	00000122	SINAPI	ADESIVO PLASTICO PARA PVC, FRASCO COM *850* GR	Material	UN	0,0099000	32,70	0,32	
Insumo	00001933	SINAPI	CURVA PVC CURTA 90 GRAUS, DN 40 MM, PARA ESGOTO PREDIAL	Material	UN	1,0000000	3,01	3,01	
Insumo	00020083	SINAPI	SOLUCAO PREPARADORA / LIMPADORA PARA PVC, FRASCO COM 1000 CM3	Material	UN	0,0150000	37,04	0,55	
Insumo	00038383	SINAPI	LIXA D'AGUA EM FOLHA, GRAO 100	Material	UN	0,0071000	1,37	0,00	
				MO sem LS =>	2,42	LS =>	1,89	MO com LS =>	4,31
				Valor do BDI =>	2,36			Valor com BDI =>	11,90
						Quant. =>	12,0000000	Preço Total =>	142,80

11.9	Código	Banco	Descrição	Tipo	Und	Quant.	Valor Unit	Total
Composição	89811	SINAPI	CURVA CURTA 90 GRAUS, PVC, SERIE NORMAL, ESGOTO PREDIAL, DN 100 MM, JUNTA ELÁSTICA, FORNECIDO E INSTALADO EM PRUMADA DE ESGOTO SANITÁRIO OU VENTILAÇÃO. AF 08/2022	INHI - INSTALAÇÕES HIDROS SANITÁRIAS	UN	1,0000000	29,86	29,86
Composição Auxiliar	88248	SINAPI	AUXILIAR DE ENCANADOR OU BOMBEIRO HIDRÁULICO COM ENCARGOS COMPLEMENTARES	SEDI - SERVIÇOS DIVERSOS	H	0,2172000	19,85	4,31
Composição Auxiliar	88267	SINAPI	ENCANADOR OU BOMBEIRO HIDRÁULICO COM ENCARGOS COMPLEMENTARES	SEDI - SERVIÇOS DIVERSOS	H	0,2172000	24,80	5,38
Insumo	00000301	SINAPI	ANEL BORRACHA PARA TUBO ESGOTO PREDIAL, DN 100 MM (NBR 5688)	Material	UN	2,0000000	2,32	4,64
Insumo	00001966	SINAPI	CURVA PVC CURTA 90 GRAUS, DN 100 MM, PARA ESGOTO PREDIAL	Material	UN	1,0000000	13,98	13,98
Insumo	00020078	SINAPI	PASTA LUBRIFICANTE PARA TUBOS E CONEXOES COM JUNTA ELASTICA, EMBALAGEM DE *400* GR (USO EM PVC, ACO, POLIETILENO E OUTROS)	Material	UN	0,1150000	13,50	1,55



MO sem LS => 4,14 LS => 3,23 MO com LS => 7,37
 Valor do BDI => 7,41 Valor com BDI => 37,27
 Quant. => 10,000000 Preço Total => 372,70

11.10	Código	Banco	Descrição	Tipo	Und	Quant.	Valor Unit	Total
Composição	89812	SINAPI	CURVA LONGA 90 GRAUS, PVC, SERIE NORMAL. ESGOTO PREDIAL, DN 100 MM, JUNTA ELÁSTICA, FORNECIDO E INSTALADO EM PRUMADA DE ESGOTO SANITÁRIO OU VENTILAÇÃO. AF 08/2022	INHI - INSTALAÇÕES HIDROSANITÁRIAS	UN	1,0000000	50,84	50,84
Composição Auxiliar	88248	SINAPI	AUXILIAR DE ENCANADOR OU BOMBEIRO HIDRÁULICO COM ENCARGOS COMPLEMENTARES	SEDI - SERVIÇOS DIVERSOS	H	0,2172000	19,85	4,31
Composição Auxiliar	88267	SINAPI	ENCANADOR OU BOMBEIRO HIDRÁULICO COM ENCARGOS COMPLEMENTARES	SEDI - SERVIÇOS DIVERSOS	H	0,2172000	24,80	5,38
Insumo	00000301	SINAPI	ANEL BORRACHA PARA TUBO ESGOTO PREDIAL, DN 100 MM (NBR 5688)	Material	UN	2,0000000	2,32	4,64
Insumo	00001970	SINAPI	CURVA PVC LONGA 90 GRAUS, DN 100 MM, PARA ESGOTO PREDIAL	Material	UN	1,0000000	34,96	34,96
Insumo	00020078	SINAPI	PASTA LUBRIFICANTE PARA TUBOS E CONEXOES COM JUNTA ELASTICA, EMBALAGEM DE *400* GR (USO EM PVC, ACO, POLIETILENO E OUTROS)	Material	UN	0,1150000	13,50	1,55

MO sem LS => 4,14 LS => 3,23 MO com LS => 7,37
 Valor do BDI => 12,62 Valor com BDI => 63,46
 Quant. => 2,0000000 Preço Total => 126,92

11.11	Código	Banco	Descrição	Tipo	Und	Quant.	Valor Unit	Total
-------	--------	-------	-----------	------	-----	--------	------------	-------

[Handwritten mark]

[Handwritten signature]

Rubrica *[Handwritten signature]*
 Fis. nº 802

Composição	89802	SINAPI	JOELHO 45 GRAUS, PVC, SERIE NORMAL, ESGOTO PREDIAL, DN 50 MM, JUNTA ELÁSTICA, FORNECIDO E INSTALADO EM PRUMADA DE ESGOTO SANITÁRIO OU VENTILAÇÃO. AF_08/2022	INHI - INSTALAÇÕES HIDROS SANITÁRIAS	UN	1,0000000	7,09	7,09
Composição Auxiliar	88248	SINAPI	AUXILIAR DE ENCANADOR OU BOMBEIRO HIDRÁULICO COM ENCARGOS COMPLEMENTARES	SEDI - SERVIÇOS DIVERSOS	H	0,0343000	19,85	0,68
Composição Auxiliar	88267	SINAPI	ENCANADOR OU BOMBEIRO HIDRÁULICO COM ENCARGOS COMPLEMENTARES	SEDI - SERVIÇOS DIVERSOS	H	0,0343000	24,80	0,85
Insumo	00000296	SINAPI	ANEL BORRACHA PARA TUBO ESGOTO PREDIAL, DN 50 MM (NBR 5688)	Material	UN	2,0000000	1,31	2,62
Insumo	00003518	SINAPI	JOELHO PVC, SOLDAVEL, PB, 45 GRAUS, DN 50 MM, PARA ESGOTO PREDIAL	Material	UN	1,0000000	2,27	2,27
Insumo	00020078	SINAPI	PASTA LUBRIFICANTE PARA TUBOS E CONEXOES COM JUNTA ELASTICA, EMBALAGEM DE *400* GR (USO EM PVC, ACO, POLIETILENO E OUTROS)	Material	UN	0,0500000	13,50	0,67

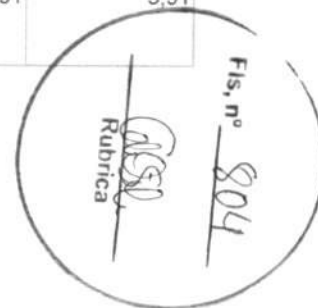
MO sem LS => 0,65 LS => 0,50 MO com LS => 1,15
 Valor do BDI => 1,76 Valor com BDI => 8,85

Quant. => 4,0000000 Preço Total => 35,40

11.12	Código	Banco	Descrição	Tipo	Und	Quant.	Valor Unit	Total
Composição	89724	SINAPI	JOELHO 90 GRAUS, PVC, SERIE NORMAL, ESGOTO PREDIAL, DN 40 MM, JUNTA SOLDÁVEL, FORNECIDO E INSTALADO EM RAMAL DE DESCARGA OU RAMAL DE ESGOTO SANITÁRIO. AF_08/2022	INHI - INSTALAÇÕES HIDROS SANITÁRIAS	UN	1,0000000	7,79	7,79
Composição Auxiliar	88248	SINAPI	AUXILIAR DE ENCANADOR OU BOMBEIRO HIDRÁULICO COM ENCARGOS COMPLEMENTARES	SEDI - SERVIÇOS DIVERSOS	H	0,1270000	19,85	2,52

Composição Auxiliar	88267	SINAPI	ENCANADOR OU BOMBEIRO HIDRÁULICO COM ENCARGOS COMPLEMENTARES	SEDI - SERVIÇOS DIVERSOS	H	0,1270000	24,80	3,14	
Insumo	00000122	SINAPI	ADESIVO PLASTICO PARA PVC, FRASCO COM *850* GR	Material	UN	0,0099000	32,70	0,32	
Insumo	00003517	SINAPI	JOELHO PVC, SOLDAVEL, BB, 90 GRAUS, SEM ANEL, DN 40 MM, PARA ESGOTO PREDIAL SECUNDARIO	Material	UN	1,0000000	1,26	1,26	
Insumo	00020083	SINAPI	SOLUCAO PREPARADORA / LIMPADORA PARA PVC, FRASCO COM 1000 CM3	Material	UN	0,0150000	37,04	0,55	
Insumo	00038383	SINAPI	LIXA D'AGUA EM FOLHA, GRAO 100	Material	UN	0,0071000	1,37	0,00	
				MO sem LS =>		2,42	1,89	4,31	
				Valor do BDI =>		1,93		9,72	
						Quant. =>	6,0000000	Preço Total =>	58,32

11.13	Código	Banco	Descrição	Tipo	Und	Quant.	Valor Unit	Total
Composição	89827	SINAPI	JUNÇÃO SIMPLES, PVC, SERIE NORMAL, ESGOTO PREDIAL, DN 50 X 50 MM, JUNTA ELÁSTICA, FORNECIDO E INSTALADO EM PRUMADA DE ESGOTO SANITÁRIO OU VENTILAÇÃO. AF 08/2022	INHI - INSTALAÇÕES HIDROS SANITÁRIAS	UN	1,0000000	12,88	12,88
Composição Auxiliar	88248	SINAPI	AUXILIAR DE ENCANADOR OU BOMBEIRO HIDRÁULICO COM ENCARGOS COMPLEMENTARES	SEDI - SERVIÇOS DIVERSOS	H	0,0457000	19,85	0,90
Composição Auxiliar	88267	SINAPI	ENCANADOR OU BOMBEIRO HIDRÁULICO COM ENCARGOS COMPLEMENTARES	SEDI - SERVIÇOS DIVERSOS	H	0,0457000	24,80	1,13
Insumo	00000296	SINAPI	ANEL BORRACHA PARA TUBO ESGOTO PREDIAL, DN 50 MM (NBR 5688)	Material	UN	3,0000000	1,31	3,93
Insumo	00003662	SINAPI	JUNCAO SIMPLES, PVC, 45 GRAUS, DN 50 X 50 MM, SERIE NORMAL PARA ESGOTO PREDIAL	Material	UN	1,0000000	5,91	5,91



Insumo	00020078	SINAPI	PASTA LUBRIFICANTE PARA TUBOS E CONEXOES COM JUNTA ELASTICA, EMBALAGEM DE *400* GR (USO EM PVC, ACO, POLIETILENO E OUTROS)	Material	UN	0,0750000	13,50	1,01	
				MO sem LS =>	0,87	LS =>	0,67	MO com LS =>	1,54
				Valor do BDI =>	3,19			Valor com BDI =>	16,07
						Quant. =>	8,0000000	Preço Total =>	128,56

11.14	Código	Banco	Descrição	Tipo	Und	Quant.	Valor Unit	Total	
Composição	89049	SINAPI	(COMPOSIÇÃO REPRESENTATIVA) DO SERVIÇO DE APLICAÇÃO MANUAL DE GESSO DESEMPENADO (SEM TALISCAS) EM TETO, ESPESSURA 0,5 CM, PARA EDIFICAÇÃO HABITACIONAL MULTIFAMILIAR (PRÉDIO). AF_11/2014	REVE - REVESTIMENTO E TRATAMENTO DE SUPERFÍCIES	m²	1,0000000	20,98	20,98	
Composição Auxiliar	87411	SINAPI	APLICAÇÃO MANUAL DE GESSO DESEMPENADO (SEM TALISCAS) EM TETO DE AMBIENTES DE ÁREA MAIOR QUE 10M², ESPESSURA DE 0,5CM. AF_03/2023	REVE - REVESTIMENTO E TRATAMENTO DE SUPERFÍCIES	m²	0,2333000	14,11	3,29	
Composição Auxiliar	87412	SINAPI	APLICAÇÃO MANUAL DE GESSO DESEMPENADO (SEM TALISCAS) EM TETO DE AMBIENTES DE ÁREA ENTRE 5M² E 10M², ESPESSURA DE 0,5CM. AF_03/2023	REVE - REVESTIMENTO E TRATAMENTO DE SUPERFÍCIES	m²	0,5041000	21,61	10,89	
Composição Auxiliar	87413	SINAPI	APLICAÇÃO MANUAL DE GESSO DESEMPENADO (SEM TALISCAS) EM TETO DE AMBIENTES DE ÁREA MENOR QUE 5M², ESPESSURA DE 0,5CM. AF_03/2023	REVE - REVESTIMENTO E TRATAMENTO DE SUPERFÍCIES	m²	0,2626000	25,91	6,80	
				MO sem LS =>	6,29	LS =>	4,90	MO com LS =>	11,19
				Valor do BDI =>	5,21			Valor com BDI =>	26,19
						Quant. =>	4,0000000	Preço Total =>	104,76


11.15	Código	Banco	Descrição	Tipo	Und	Quant.	Valor Unit	Total
-------	--------	-------	-----------	------	-----	--------	------------	-------

Composição	89833	SINAPI	TE, PVC, SERIE NORMAL, ESGOTO PREDIAL, DN 100 X 100 MM, JUNTA ELÁSTICA, FORNECIDO E INSTALADO EM PRUMADA DE ESGOTO SANITÁRIO OU VENTILACÃO. AF 08/2022	INHI - INSTALAÇÕES HIDROSANITÁRIAS	UN	1,0000000	31,79	31,79
Composição Auxiliar	88248	SINAPI	AUXILIAR DE ENCANADOR OU BOMBEIRO HIDRÁULICO COM ENCARGOS COMPLEMENTARES	SEDI - SERVIÇOS DIVERSOS	H	0,2896000	19,85	5,74
Composição Auxiliar	88267	SINAPI	ENCANADOR OU BOMBEIRO HIDRÁULICO COM ENCARGOS COMPLEMENTARES	SEDI - SERVIÇOS DIVERSOS	H	0,2896000	24,80	7,18
Insumo	0000301	SINAPI	ANEL BORRACHA PARA TUBO ESGOTO PREDIAL, DN 100 MM (NBR 5688)	Material	UN	3,0000000	2,32	6,96
Insumo	00007091	SINAPI	TE SANITARIO, PVC, DN 100 X 100 MM, SERIE NORMAL, PARA ESGOTO PREDIAL	Material	UN	1,0000000	9,59	9,59
Insumo	00020078	SINAPI	PASTA LUBRIFICANTE PARA TUBOS E CONEXOES COM JUNTA ELASTICA, EMBALAGEM DE *400* GR (USO EM PVC, ACO, POLIETILENO E OUTROS)	Material	UN	0,1725000	13,50	2,32

MO sem LS => 5,53 LS => 4,30 MO com LS => 9,83
 Valor do BDI => 7,89 Valor com BDI => 39,68

Quant. => 3,0000000 Preço Total => 119,04

11.16	Código	Banco	Descrição	Tipo	Und	Quant.	Valor Unit	Total
Composição	89752	SINAPI	LUVA SIMPLES, PVC, SERIE NORMAL, ESGOTO PREDIAL, DN 40 MM, JUNTA SOLDÁVEL, FORNECIDO E INSTALADO EM RAMAL DE DESCARGA OU RAMAL DE ESGOTO SANITÁRIO. AF 08/2022	INHI - INSTALAÇÕES HIDROSANITÁRIAS	UN	1,0000000	5,59	5,59
Composição Auxiliar	88248	SINAPI	AUXILIAR DE ENCANADOR OU BOMBEIRO HIDRÁULICO COM ENCARGOS COMPLEMENTARES	SEDI - SERVIÇOS DIVERSOS	H	0,0846000	19,85	1,67
Composição Auxiliar	88267	SINAPI	ENCANADOR OU BOMBEIRO HIDRÁULICO COM ENCARGOS COMPLEMENTARES	SEDI - SERVIÇOS DIVERSOS	H	0,0846000	24,80	2,09



Insumo	00000122	SINAPI	ADESIVO PLASTICO PARA PVC, FRASCO COM *850* GR	Material	UN	0,0099000	32,70	0,32	
Insumo	00003897	SINAPI	LUVA SIMPLES, PVC, SOLDAVEL, DN 40 MM, SERIE NORMAL, PARA ESGOTO PREDIAL	Material	UN	1,0000000	0,96	0,96	
Insumo	00020083	SINAPI	SOLUCAO PREPARADORA / LIMPADORA PARA PVC, FRASCO COM 1000 CM3	Material	UN	0,0150000	37,04	0,55	
Insumo	00038383	SINAPI	LIXA D'AGUA EM FOLHA, GRAO 100	Material	UN	0,0071000	1,37	0,00	
				MO sem LS =>	1,61	LS =>	1,25	MO com LS =>	2,86
				Valor do BDI =>	1,38			Valor com BDI =>	6,97
						Quant. =>	3,0000000	Preço Total =>	20,91

11.17	Código	Banco	Descrição	Tipo	Und	Quant.	Valor Unit	Total	
Composição	89754	SINAPI	LUVA DE CORRER, PVC, SERIE NORMAL, ESGOTO PREDIAL, DN 50 MM, JUNTA ELÁSTICA, FORNECIDO E INSTALADO EM RAMAL DE DESCARGA OU RAMAL DE ESGOTO SANITÁRIO. AF 08/2022	INHI - INSTALAÇÕES HIDROSANITÁRIAS	UN	1,0000000	14,13	14,13	
Composição Auxiliar	88248	SINAPI	AUXILIAR DE ENCANADOR OU BOMBEIRO HIDRÁULICO COM ENCARGOS COMPLEMENTARES	SEDI - SERVIÇOS DIVERSOS	H	0,0919000	19,85	1,82	
Composição Auxiliar	88267	SINAPI	ENCANADOR OU BOMBEIRO HIDRÁULICO COM ENCARGOS COMPLEMENTARES	SEDI - SERVIÇOS DIVERSOS	H	0,0919000	24,80	2,27	
Insumo	00000296	SINAPI	ANEL BORRACHA PARA TUBO ESGOTO PREDIAL, DN 50 MM (NBR 5688)	Material	UN	2,0000000	1,31	2,62	
Insumo	00003848	SINAPI	LUVA DE CORRER, PVC, DN 50 MM, PARA ESGOTO PREDIAL	Material	UN	1,0000000	6,75	6,75	
Insumo	00020078	SINAPI	PASTA LUBRIFICANTE PARA TUBOS E CONEXOES COM JUNTA ELASTICA, EMBALAGEM DE *400* GR (USO EM PVC, ACO, POLIETILENO E OUTROS)	Material	UN	0,0500000	13,50	0,67	
				MO sem LS =>	1,75	LS =>	1,36	MO com LS =>	3,11

Valor do
BDI =>

3,50

Valor com BDI =>

17,63

Quant. =>

20,0000000

Preço Total =>

352,60

11.18	Código	Banco	Descrição	Tipo	Und	Quant.	Valor Unit	Total
Composição	89776	SINAPI	LUVA DE CORRER, PVC, SERIE NORMAL, ESGOTO PREDIAL, DN 75 MM, JUNTA ELÁSTICA, FORNECIDO E INSTALADO EM RAMAL DE DESCARGA OU RAMAL DE ESGOTO SANITÁRIO. AF 08/2022	INHI - INSTALAÇÕES HIDROS SANITÁRIAS	UN	1,0000000	17,29	17,29
Composição Auxiliar	88248	SINAPI	AUXILIAR DE ENCANADOR OU BOMBEIRO HIDRÁULICO COM ENCARGOS COMPLEMENTARES	SEDI - SERVIÇOS DIVERSOS	H	0,1102000	19,85	2,18
Composição Auxiliar	88267	SINAPI	ENCANADOR OU BOMBEIRO HIDRÁULICO COM ENCARGOS COMPLEMENTARES	SEDI - SERVIÇOS DIVERSOS	H	0,1102000	24,80	2,73
Insumo	00000297	SINAPI	ANEL BORRACHA PARA TUBO ESGOTO PREDIAL, DN 75 MM (NBR 5688)	Material	UN	2,0000000	1,94	3,88
Insumo	00003895	SINAPI	LUVA DE CORRER, PVC, DN 75 MM, PARA ESGOTO PREDIAL	Material	UN	1,0000000	7,49	7,49
Insumo	00020078	SINAPI	PASTA LUBRIFICANTE PARA TUBOS E CONEXOES COM JUNTA ELASTICA, EMBALAGEM DE *400* GR (USO EM PVC, ACO, POLIETILENO E OUTROS)	Material	UN	0,0750000	13,50	1,01

MO sem
LS =>

2,10

LS =>

1,63

MO com LS =>

3,73

Valor do
BDI =>

4,29

Valor com BDI =>

21,58

Quant. =>

2,0000000

Preço Total =>

43,16

11.19	Código	Banco	Descrição	Tipo	Und	Quant.	Valor Unit	Total
Composição	89778	SINAPI	LUVA SIMPLES, PVC, SERIE NORMAL, ESGOTO PREDIAL, DN 100 MM, JUNTA ELÁSTICA, FORNECIDO E INSTALADO EM RAMAL DE DESCARGA OU RAMAL DE ESGOTO SANITÁRIO. AF 08/2022	INHI - INSTALAÇÕES HIDROS SANITÁRIAS	UN	1,0000000	11,93	11,93

Rubrica
Fis, nº 808

Composição Auxiliar	88248	SINAPI	AUXILIAR DE ENCANADOR OU BOMBEIRO HIDRÁULICO COM ENCARGOS COMPLEMENTARES	SEDI - SERVIÇOS DIVERSOS	H	0,1284000	19,85	2,54	
Composição Auxiliar	88267	SINAPI	ENCANADOR OU BOMBEIRO HIDRÁULICO COM ENCARGOS COMPLEMENTARES	SEDI - SERVIÇOS DIVERSOS	H	0,1284000	24,80	3,18	
Insumo	00000122	SINAPI	ADESIVO PLASTICO PARA PVC, FRASCO COM *850* GR	Material	UN	0,0245000	32,70	0,80	
Insumo	00003899	SINAPI	LUVA SIMPLES, PVC, SOLDAVEL, DN 100 MM, SERIE NORMAL, PARA ESGOTO PREDIAL	Material	UN	1,0000000	3,93	3,93	
Insumo	00020083	SINAPI	SOLUCAO PREPARADORA / LIMPADORA PARA PVC, FRASCO COM 1000 CM3	Material	UN	0,0400000	37,04	1,48	
Insumo	00038383	SINAPI	LIXA D'AGUA EM FOLHA, GRAO 100	Material	UN	0,0054000	1,37	0,00	
				MO sem LS =>		2,45	1,90	4,35	
				Valor do BDI =>		2,96		14,89	
						Quant. =>	10,0000000	Preço Total =>	148,90

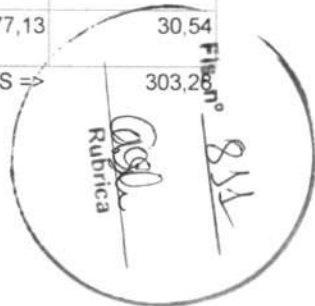
11.20	Código	Banco	Descrição	Tipo	Und	Quant.	Valor Unit	Total
Composição	89708	SINAPI	CAIXA SIFONADA, PVC, DN 150 X 185 X 75 MM, JUNTA ELÁSTICA, FORNECIDA E INSTALADA EM RAMAL DE DESCARGA OU EM RAMAL DE ESGOTO SANITÁRIO. AF 08/2022	INHI - INSTALAÇÕES HIDROS SANITÁRIAS	UN	1,0000000	77,09	77,09
Composição Auxiliar	88248	SINAPI	AUXILIAR DE ENCANADOR OU BOMBEIRO HIDRÁULICO COM ENCARGOS COMPLEMENTARES	SEDI - SERVIÇOS DIVERSOS	H	0,4777000	19,85	9,48
Composição Auxiliar	88267	SINAPI	ENCANADOR OU BOMBEIRO HIDRÁULICO COM ENCARGOS COMPLEMENTARES	SEDI - SERVIÇOS DIVERSOS	H	0,4777000	24,80	11,84
Insumo	00000122	SINAPI	ADESIVO PLASTICO PARA PVC, FRASCO COM *850* GR	Material	UN	0,0668000	32,70	2,18
Insumo	00011714	SINAPI	CAIXA SIFONADA, PVC, 150 X *185* X 75 MM, COM GRELHA QUADRADA, BRANCA	Material	UN	1,0000000	49,72	49,72

Insumo	00020083	SINAPI	SOLUCAO PREPARADORA / LIMPADORA PARA PVC, FRASCO COM 1000 CM3	Material	UN	0,1040000	37,04	3,85	
Insumo	00038383	SINAPI	LIXA D'AGUA EM FOLHA, GRAO 100	Material	UN	0,0184000	1,37	0,02	
				MO sem	9,12	LS =>	7,10	MO com LS =>	16,22
				LS =>					
				Valor do	19,14			Valor com BDI =>	96,23
				BDI =>					
						Quant. =>	3,0000000	Preço Total =>	288,69

11.21	Código	Banco	Descrição	Tipo	Und	Quant.	Valor Unit	Total
Composição	98102	SINAPI	CAIXA DE GORDURA SIMPLES, CIRCULAR, EM CONCRETO PRÉ-MOLDADO, DIÂMETRO INTERNO = 0,4 M, ALTURA INTERNA = 0,4 M. AF 12/2020	INHI - INSTALAÇÕES HIDROS SANITÁRIAS	UN	1,0000000	123,20	123,20
Composição Auxiliar	101618	SINAPI	PREPARO DE FUNDO DE VALA COM LARGURA MENOR QUE 1,5 M, COM CAMADA DE AREIA, LANÇAMENTO MANUAL. AF 08/2020	MOVT - MOVIMENTO DE TERRA	m³	0,0192000	167,45	3,21
Composição Auxiliar	5678	SINAPI	RETROESCAVADEIRA SOBRE RODAS COM CARREGADEIRA, TRAÇÃO 4X4, POTÊNCIA LÍQ. 88 HP, CAÇAMBA CARREG. CAP. MÍN. 1 M3, CAÇAMBA RETRO CAP. 0,26 M3, PESO OPERACIONAL MÍN. 6.674 KG, PROFUNDIDADE ESCAVAÇÃO MÁX. 4,37 M - CHP DIURNO AF 06/2014	CHOR - CUSTOS HORÁRIOS DE MÁQUINAS E EQUIPAMENTOS	CHP	0,0155000	99,33	1,53
Composição Auxiliar	5679	SINAPI	RETROESCAVADEIRA SOBRE RODAS COM CARREGADEIRA, TRAÇÃO 4X4, POTÊNCIA LÍQ. 88 HP, CAÇAMBA CARREG. CAP. MÍN. 1 M3, CAÇAMBA RETRO CAP. 0,26 M3, PESO OPERACIONAL MÍN. 6.674 KG, PROFUNDIDADE ESCAVAÇÃO MÁX. 4,37 M - CHI DIURNO AF 06/2014	CHOR - CUSTOS HORÁRIOS DE MÁQUINAS E EQUIPAMENTOS	CHI	0,0315000	44,84	1,41
Composição Auxiliar	88309	SINAPI	PEDREIRO COM ENCARGOS COMPLEMENTARES	SEDI - SERVIÇOS DIVERSOS	H	0,0415000	25,32	1,05
Composição Auxiliar	88316	SINAPI	SERVENTE COM ENCARGOS COMPLEMENTARES	SEDI - SERVIÇOS DIVERSOS	H	0,0326000	19,51	0,63

Insumo	00011881	SINAPI	CAIXA DE GORDURA CILINDRICA EM CONCRETO SIMPLES, PRE-MOLDADA, COM DIAMETRO DE 40 CM E ALTURA DE 45 CM, COM TAMPA	Material	UN	1,0000000	115,37	115,37
				MO sem LS =>	2,11	1,64		3,75
				Valor do BDI =>	30,60			153,80
					Quant. =>	1,0000000	Preço Total =>	153,80

11.22	Código	Banco	Descrição	Tipo	Und	Quant.	Valor Unit	Total
Composição	4883	ORSE	Caixa de inspeção 0.60 x 0.60 x 0.60m	Caixas de Passagem em	un	1,0000000	510,51	510,51
Composição Auxiliar	126	ORSE	Concreto simples fabricado na obra, fck=15 mpa, lançado e adensado	Concreto Simples	m³	0,0810000	396,94	32,15
Composição Auxiliar	140	ORSE	Aço CA - 50 Ø 6,3 a 12,5mm, inclusive corte, dobragem, montagem e colocação de ferragens nas formas, para superestruturas e fundações - R1	Armaduras Convencionais	kg	1,7300000	9,26	16,01
Composição Auxiliar	155	ORSE	Alvenaria tijolo cerâmico maciço (5x9x19), esp = 0,09m (singela), com argamassa traço t5 - 1:2:8 (cimento / cal / areia) c/ junta de 2,0cm - R1	Alvenarias de Vedação	m²	1,8000000	81,60	146,88
Composição Auxiliar	1908	ORSE	Reboco ou emboço externo, de parede, com argamassa traço t5 - 1:2:8 (cimento / cal / areia), espessura 2,0 cm	Argamassas	m²	1,7100000	29,55	50,53
Composição Auxiliar	2497	ORSE	Escavação manual de vala ou cava em material de 1ª categoria, profundidade até 1,50m	Escavação Manual em Área Urbana	m³	1,8000000	47,79	86,02
Composição Auxiliar	3310	ORSE	Chapisco em parede com argamassa traço t1 - 1:3 (cimento / areia) - Revisado 08/2015	Conversão InfoWOrca	m²	1,7100000	5,55	9,49
Composição Auxiliar	72	ORSE	Reaterro manual de valas, com compactação utilizando sêpo, sem controle do grau de compactação	Aterros / Reaterros / Compactações	m³	1,1500000	31,86	36,63
Composição Auxiliar	80	ORSE	Forma plana para fundações, em compensado resinado 12mm, 02 usos	Formas para Fundações	m²	1,1700000	87,41	102,26
Composição Auxiliar	95	ORSE	Concreto simples fabricado na obra, fck=13,5 mpa, lançado e adensado	Alvenarias de Pedra e Concretos para Fundações	m³	0,0810000	377,13	30,54
				MO sem LS =>	170,56	132,72		303,28



Valor do
BDI =>

126,81

Valor com BDI =>

637,32

Quant. =>




5,0000000

Preço Total =>

3.186,60


11.23	Código	Banco	Descrição	Tipo	Und	Quant.	Valor Unit	Total	
Composição	89710	SINAPI	RALO SECO, PVC, DN 100 X 40 MM, JUNTA SOLDÁVEL, FORNECIDO E INSTALADO EM RAMAL DE DESCARGA OU EM RAMAL DE ESGOTO SANITÁRIO. AF 08/2022	INHI - INSTALAÇÕES HIDROSANITÁRIAS	UN	1,0000000	14,66	14,66	
Composição Auxiliar	88248	SINAPI	AUXILIAR DE ENCANADOR OU BOMBEIRO HIDRÁULICO COM ENCARGOS COMPLEMENTARES	SEDI - SERVIÇOS DIVERSOS	H	0,1652000	19,85	3,27	
Composição Auxiliar	88267	SINAPI	ENCANADOR OU BOMBEIRO HIDRÁULICO COM ENCARGOS COMPLEMENTARES	SEDI - SERVIÇOS DIVERSOS	H	0,1652000	24,80	4,09	
Insumo	00000122	SINAPI	ADESIVO PLASTICO PARA PVC, FRASCO COM *850* GR	Material	UN	0,0049000	32,70	0,16	
Insumo	00011739	SINAPI	RALO SECO CONICO, PVC, 100 X 40 MM, COM GRELHA REDONDA BRANCA	Material	UN	1,0000000	6,83	6,83	
Insumo	00020083	SINAPI	SOLUCAO PREPARADORA / LIMPADORA PARA PVC, FRASCO COM 1000 CM3	Material	UN	0,0075000	37,04	0,27	
Insumo	00038383	SINAPI	LIXA D'AGUA EM FOLHA, GRAO 100	Material	UN	0,0360000	1,37	0,04	
				MO sem LS =>	3,15	LS =>	2,45	MO com LS =>	5,60
				Valor do BDI =>	3,64			Valor com BDI =>	18,30
						Quant. =>	4,0000000	Preço Total =>	73,20

11.24	Código	Banco	Descrição	Tipo	Und	Quant.	Valor Unit	Total
Composição	C4822	SEINFRA	TERMINAL DE VENTILAÇÃO PVC 50MM	TUBOS E CONEXÕES DE PVC	UN	1,0000000	13,95	13,95
Insumo	I0026	SEINFRA	ADESIVO PARA TUBO DE PVC RIGIDO	Material	KG	0,0310000	42,20	1,30
Insumo	I0043	SEINFRA	AJUDANTE DE ENCANADOR	Mão de Obra	H	0,0900000	21,10	1,89
Insumo	I1888	SEINFRA	SOLUÇÃO LIMPADORA PARA PVC RIGIDO	Material	L	0,0480000	40,64	1,95
Insumo	I2320	SEINFRA	ENCANADOR	Mão de Obra	H	0,0900000	26,18	2,35

Insumo	19096	SEINFRA	TERMINAL DE VENTILACAO, 50 MM, SERIE NORMAL, ESGOTO PREDIAL	Material	UN	1,0000000	6,46	6,46	
				MO sem LS =>	2,38	LS =>	1,86	MO com LS =>	4,24
				Valor do BDI =>	3,46			Valor com BDI =>	17,41
						Quant. =>	2,0000000	Preço Total =>	34,82

11.25	Código	Banco	Descrição	Tipo	Und	Quant.	Valor Unit	Total
Composição	98100	SINAPI	SUMIDOURO RETANGULAR, EM ALVENARIA COM BLOCOS DE CONCRETO, DIMENSÕES INTERNAS: 1,6 X 3,4 X H=3,0 M, ÁREA DE INFILTRAÇÃO: 32,9 M² (PARA 13 CONTRIBUINTES). AF 12/2020	INHI - INSTALAÇÕES HIDROSANITÁRIAS	UN	1,0000000	4.362,28	4.362,28
Composição Auxiliar	100475	SINAPI	ARGAMASSA TRAÇO 1:3 (EM VOLUME DE CIMENTO E AREIA MÉDIA ÚMIDA) COM ADIÇÃO DE IMPERMEABILIZANTE, PREPARO MECÂNICO COM BETONEIRA 400 L. AF 08/2019	SEDI - SERVIÇOS DIVERSOS	m³	0,4880000	531,24	259,24
Composição Auxiliar	101625	SINAPI	PREPARO DE FUNDO DE VALA COM LARGURA MAIOR OU IGUAL A 1,5 M E MENOR QUE 2,5 M, COM CAMADA DE AREIA, LANÇAMENTO MECANIZADO. AF 08/2020	MOV - MOVIMENTO DE TERRA	m³	0,7030000	99,09	69,66
Composição Auxiliar	5678	SINAPI	RETROESCAVADEIRA SOBRE RODAS COM CARREGADEIRA, TRAÇÃO 4X4, POTÊNCIA LÍQ. 88 HP, CAÇAMBA CARREG. CAP. MÍN. 1 M3, CAÇAMBA RETRO CAP. 0,26 M3, PESO OPERACIONAL MÍN. 6.674 KG, PROFUNDIDADE ESCAVAÇÃO MÁX. 4,37 M - CHP DIURNO. AF 06/2014	CHOR - CUSTOS HORÁRIOS DE MÁQUINAS E EQUIPAMENTOS	CHP	0,5013000	99,33	49,79
Composição Auxiliar	5679	SINAPI	RETROESCAVADEIRA SOBRE RODAS COM CARREGADEIRA, TRAÇÃO 4X4, POTÊNCIA LÍQ. 88 HP, CAÇAMBA CARREG. CAP. MÍN. 1 M3, CAÇAMBA RETRO CAP. 0,26 M3, PESO OPERACIONAL MÍN. 6.674 KG, PROFUNDIDADE ESCAVAÇÃO MÁX. 4,37 M - CHI DIURNO. AF 06/2014	CHOR - CUSTOS HORÁRIOS DE MÁQUINAS E EQUIPAMENTOS	CHI	1,0216000	44,84	45,80



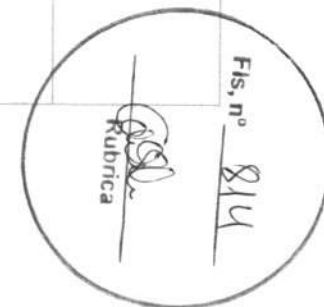
Composição Auxiliar	88309	SINAPI	PEDREIRO COM ENCARGOS COMPLEMENTARES	SEDI - SERVIÇOS DIVERSOS	H	33,4252000	25,32	846,32
Composição Auxiliar	88316	SINAPI	SERVENTE COM ENCARGOS COMPLEMENTARES	SEDI - SERVIÇOS DIVERSOS	H	26,2627000	19,51	512,38
Composição Auxiliar	89993	SINAPI	GRAUTEAMENTO VERTICAL EM ALVENARIA ESTRUTURAL. AF 09/2021	FUES - FUNDAÇÕES E ESTRUTURAS	m³	0,2242000	798,50	179,02
Composição Auxiliar	89995	SINAPI	GRAUTEAMENTO DE CINTA SUPERIOR OU DE VERGA EM ALVENARIA ESTRUTURAL. AF 09/2021	FUES - FUNDAÇÕES E ESTRUTURAS	m³	0,1661000	764,69	127,01
Composição Auxiliar	89996	SINAPI	ARMAÇÃO VERTICAL DE ALVENARIA ESTRUTURAL; DIÂMETRO DE 10,0 MM. AF 09/2021	FUES - FUNDAÇÕES E ESTRUTURAS	KG	7,4040000	8,04	59,52
Composição Auxiliar	89998	SINAPI	ARMAÇÃO DE CINTA DE ALVENARIA ESTRUTURAL; DIÂMETRO DE 10,0 MM. AF 09/2021	FUES - FUNDAÇÕES E ESTRUTURAS	KG	6,6636000	7,55	50,31
Composição Auxiliar	97735	SINAPI	PEÇA RETANGULAR PRÉ-MOLDADA, VOLUME DE CONCRETO DE 30 A 100 LITROS, TAXA DE AÇO APROXIMADA DE 30KG/M³. AF 01/2018	FUES - FUNDAÇÕES E ESTRUTURAS	m³	0,5320000	2.002,26	1.065,20
Insumo	00000660	SINAPI	CANALETA DE CONCRETO 19 X 19 X 19 CM (CLASSE C - NBR 6136)	Material	UN	56,7000000	1,92	108,86
Insumo	00004720	SINAPI	PEDRA BRITADA N. 0, OU PEDRISCO (4,8 A 9,5 MM) POSTO PEDREIRA/FORNECEDOR, SEM FRETE	Material	m³	1,7952000	65,46	117,51
Insumo	00025067	SINAPI	BLOCO DE CONCRETO ESTRUTURAL 19 X 19 X 39 CM, FBK 4,5 MPA (NBR 6136)	Material	UN	282,0934000	3,09	871,66

MO sem LS => 1.001,85 LS => 779,54 MO com LS => 1.781,39

Valor do BDI => 1.083,59 Valor com BDI => 5.445,87

Quant. => 1,0000000 Preço Total => 5.445,87

11.26	Código	Banco	Descrição	Tipo	Und	Quant.	Valor Unit	Total
Composição	98083	SINAPI	TANQUE SÉPTICO RETANGULAR, EM ALVENARIA COM BLOCOS DE CONCRETO, DIMENSÕES INTERNAS: 1,2 X 2,4 X H=1,6 M, VOLUME ÚTIL: 3456 L (PARA 13 CONTRIBUINTES). AF 12/2020	INHI - INSTALAÇÕES HIDROSANITÁRIAS	UN	1,0000000	3.651,26	3.651,26



Composição Auxiliar	101624	SINAPI	PREPARO DE FUNDO DE VALA COM LARGURA MAIOR OU IGUAL A 1,5 M E MENOR QUE 2,5 M, COM CAMADA DE BRITA, LANÇAMENTO MECANIZADO. AF 08/2020	MOVT - MOVIMENTO DE TERRA	m³	0,4050000	130,69	52,92
Composição Auxiliar	5678	SINAPI	RETROESCAVADEIRA SOBRE RODAS COM CARREGADEIRA, TRAÇÃO 4X4, POTÊNCIA LÍQ. 88 HP, CAÇAMBA CARREG. CAP. MÍN. 1 M3, CAÇAMBA RETRO CAP. 0,26 M3, PESO OPERACIONAL MÍN. 6.674 KG, PROFUNDIDADE ESCAVAÇÃO MÁX. 4,37 M - CHP DIURNO AF 06/2014	CHOR - CUSTOS HORÁRIOS DE MÁQUINAS E EQUIPAMENTOS	CHP	0,0923000	99,33	9,16
Composição Auxiliar	5679	SINAPI	RETROESCAVADEIRA SOBRE RODAS COM CARREGADEIRA, TRAÇÃO 4X4, POTÊNCIA LÍQ. 88 HP, CAÇAMBA CARREG. CAP. MÍN. 1 M3, CAÇAMBA RETRO CAP. 0,26 M3, PESO OPERACIONAL MÍN. 6.674 KG, PROFUNDIDADE ESCAVAÇÃO MÁX. 4,37 M - CHI DIURNO AF 06/2014	CHOR - CUSTOS HORÁRIOS DE MÁQUINAS E EQUIPAMENTOS	CHI	0,1882000	44,84	8,43
Composição Auxiliar	87316	SINAPI	ARGAMASSA TRAÇO 1:4 (EM VOLUME DE CIMENTO E AREIA GROSSA ÚMIDA) PARA CHAPISCO CONVENCIONAL, PREPARO MECÂNICO COM BETONEIRA 400 L. AF 08/2019	SEDI - SERVIÇOS DIVERSOS	m³	0,1195000	338,56	40,45
Composição Auxiliar	88309	SINAPI	PEDREIRO COM ENCARGOS COMPLEMENTARES	SEDI - SERVIÇOS DIVERSOS	H	29,7706000	25,32	753,79
Composição Auxiliar	88316	SINAPI	SERVENTE COM ENCARGOS COMPLEMENTARES	SEDI - SERVIÇOS DIVERSOS	H	23,3912000	19,51	456,36
Composição Auxiliar	88628	SINAPI	ARGAMASSA TRAÇO 1:3 (EM VOLUME DE CIMENTO E AREIA MÉDIA ÚMIDA), PREPARO MECÂNICO COM BETONEIRA 400 L. AF 08/2019	SEDI - SERVIÇOS DIVERSOS	m³	0,6498000	393,53	255,71
Composição Auxiliar	89993	SINAPI	GRAUTEAMENTO VERTICAL EM ALVENARIA ESTRUTURAL. AF 09/2021	FUES - FUNDAÇÕES E ESTRUTURAS	m³	0,1196000	798,50	95,50
Composição Auxiliar	89995	SINAPI	GRAUTEAMENTO DE CINTA SUPERIOR OU DE VERGA EM ALVENARIA ESTRUTURAL. AF 09/2021	FUES - FUNDAÇÕES E ESTRUTURAS	m³	0,1231000	764,69	94,13

Composição Auxiliar	89996	SINAPI	ARMAÇÃO VERTICAL DE ALVENARIA ESTRUTURAL; DIÂMETRO DE 10,0 MM. AF 09/2021	FUES - FUNDAÇÕES E ESTRUTURAS	KG	3,9488000	8,04	31,74
Composição Auxiliar	89998	SINAPI	ARMAÇÃO DE CINTA DE ALVENARIA ESTRUTURAL; DIÂMETRO DE 10,0 MM. AF 09/2021	FUES - FUNDAÇÕES E ESTRUTURAS	KG	4,9360000	7,55	37,26
Composição Auxiliar	92767	SINAPI	ARMAÇÃO DE LAJE DE ESTRUTURA CONVENCIONAL DE CONCRETO ARMADO UTILIZANDO AÇO CA-60 DE 4,2 MM - MONTAGEM. AF 06/2022	FUES - FUNDAÇÕES E ESTRUTURAS	KG	25,6804000	12,13	311,50
Composição Auxiliar	94970	SINAPI	CONCRETO FCK = 20MPA, TRAÇO 1:2,7:3 (EM MASSA SECA DE CIMENTO/ AREIA MÉDIA/ BRITA 1) - PREPARO MECÂNICO COM BETONEIRA 600 L. AF 05/2021	FUES - FUNDAÇÕES E ESTRUTURAS	m³	0,9674000	320,71	310,25
Composição Auxiliar	97735	SINAPI	PEÇA RETANGULAR PRÉ-MOLDADA, VOLUME DE CONCRETO DE 30 A 100 LITROS, TAXA DE AÇO APROXIMADA DE 30KG/M³. AF 01/2018	FUES - FUNDAÇÕES E ESTRUTURAS	m³	0,3136000	2.002,26	627,90
Insumo	00000660	SINAPI	CANALETA DE CONCRETO 19 X 19 X 19 CM (CLASSE C - NBR 6136)	Material	UN	42,0000000	1,92	80,64
Insumo	00002692	SINAPI	DESMOLDANTE PROTETOR PARA FORMAS DE MADEIRA, DE BASE OLEOSA EMULSIONADA EM AGUA	Material	L	0,0224000	6,38	0,14
Insumo	00004491	SINAPI	PONTALETE *7,5 X 7,5* CM EM PINUS, MISTA OU EQUIVALENTE DA REGIAO - BRUTA	Material	M	0,4884000	7,83	3,82
Insumo	00004517	SINAPI	SARRAFO *2,5 X 7,5* CM EM PINUS, MISTA OU EQUIVALENTE DA REGIAO - BRUTA	Material	M	0,5808000	2,74	1,59
Insumo	00005069	SINAPI	PREGO DE ACO POLIDO COM CABECA 17 X 27 (2 1/2 X 11)	Material	KG	0,0515000	13,36	0,68
Insumo	00006193	SINAPI	TABUA NAO APARELHADA *2,5 X 20* CM, EM MACARANDUBA/MASSARANDUBA, ANGELIM OU EQUIVALENTE DA REGIAO - BRUTA	Material	M	1,8216000	14,11	25,70
Insumo	00025067	SINAPI	BLOCO DE CONCRETO ESTRUTURAL 19 X 19 X 39 CM, FBK 4,5 MPA (NBR 6136)	Material	UN	146,7938000	3,09	453,59

MO sem 861,76 LS => 670,53 MO com LS => 1.532,29
 LS =>
 Valor do 906,97 Valor com BDI => 4.558,23
 BDI =>
 Quant. => 1,0000000 Preço Total => 4.558,23

12			INSTALAÇÕES ELETRICAS					20.454,19		
12.1	Código	Banco	Descrição	Tipo	Und	Quant.	Valor Unit	Total		
Composição	83463	SINAPI	QUADRO DE DISTRIBUICAO DE ENERGIA EM CHAPA DE ACO GALVANIZADO, PARA 12 DISJUNTORES TERMOMAGNETICOS MONOPOLARES, COM BARRAMENTO TRIFASICO E NEUTRO - FORNECIMENTO E INSTALACAO	INEL - INSTALAÇÃO ELÉTRICA/ELETRIFICAÇÃO E ILUMINAÇÃO EXTERNA	UN	1,0000000	323,43	323,43		
Composição Auxiliar	88247	SINAPI	AUXILIAR DE ELETRICISTA COM ENCARGOS COMPLEMENTARES	SEDI - SERVIÇOS DIVERSOS	H	2,0000000	20,61	41,22		
Composição Auxiliar	88264	SINAPI	ELETRICISTA COM ENCARGOS COMPLEMENTARES	SEDI - SERVIÇOS DIVERSOS	H	2,0000000	27,71	55,42		
Insumo	00013393	SINAPI	QUADRO DE DISTRIBUICAO COM BARRAMENTO TRIFASICO, DE EMBUTIR, EM CHAPA DE ACO GALVANIZADO, PARA 12 DISJUNTORES DIN. 100 A	Material	UN	1,0000000	226,79	226,79		
				MO sem		41,35	LS =>	32,17	MO com LS =>	73,52
				LS =>						
				Valor do		80,34			Valor com BDI =>	403,77
				BDI =>						
						Quant. =>	1,0000000	Preço Total =>		403,77

12.2	Código	Banco	Descrição	Tipo	Und	Quant.	Valor Unit	Total
Composição	101946	SINAPI	QUADRO DE MEDIÇÃO GERAL DE ENERGIA PARA 1 MEDIDOR DE SOBREPOR - FORNECIMENTO E INSTALAÇÃO. AF 10/2020	INEL - INSTALAÇÃO ELÉTRICA/ELETRIFICAÇÃO E ILUMINAÇÃO EXTERNA	UN	1,0000000	144,17	144,17
Composição Auxiliar	88247	SINAPI	AUXILIAR DE ELETRICISTA COM ENCARGOS COMPLEMENTARES	SEDI - SERVIÇOS DIVERSOS	H	1,5233000	20,61	31,39
Composição Auxiliar	88264	SINAPI	ELETRICISTA COM ENCARGOS COMPLEMENTARES	SEDI - SERVIÇOS DIVERSOS	H	1,5233000	27,71	42,21

Insumo	00011950	SINAPI	BUCHA DE NYLON SEM ABA S6, COM PARAFUSO DE 4,20 X 40 MM EM ACO ZINCADO COM ROSCA SOBERBA, CABECA CHATA E FENDA PHILLIPS	Material	UN	4,0000000	0,13	0,52
Insumo	00039808	SINAPI	CAIXA PARA MEDIDOR MONOFASICO, EM POLICARBONATO / TERMOPLASTICO, PARA ALOJAR 1 DISJUNTOR (PADRAO DA CONCESSIONARIA LOCAL)	Material	UN	1,0000000	70,05	70,05

MO sem LS => 31,49 24,50 MO com LS => 55,99
 Valor do BDI => 35,81 Valor com BDI => 179,98
 Quant. => 1,0000000 Preço Total => 179,98

12.3	Código	Banco	Descrição	Tipo	Und	Quant.	Valor Unit	Total
Composição	93653	SINAPI	DISJUNTOR MONOPOLAR TIPO DIN, CORRENTE NOMINAL DE 10A - FORNECIMENTO E INSTALAÇÃO. AF 10/2020	INEL - INSTALAÇÃO ELÉTRICA/ELETRIFICAÇÃO E ILUMINAÇÃO EXTERNA	UN	1,0000000	7,53	7,53
Composição Auxiliar	88247	SINAPI	AUXILIAR DE ELETRICISTA COM ENCARGOS COMPLEMENTARES	SEDI - SERVIÇOS DIVERSOS	H	0,0352000	20,61	0,72
Composição Auxiliar	88264	SINAPI	ELETRICISTA COM ENCARGOS COMPLEMENTARES	SEDI - SERVIÇOS DIVERSOS	H	0,0352000	27,71	0,97
Insumo	00001570	SINAPI	TERMINAL A COMPRESSAO EM COBRE ESTANHADO PARA CABO 2,5 MM2, 1 FURO E 1 COMPRESSAO, PARA PARAFUSO DE FIXACAO M5	Material	UN	1,0000000	0,60	0,60
Insumo	00034653	SINAPI	DISJUNTOR TERMOMAGNETICO PARA TRILHO DIN (IEC), MONOPOLAR, 6 - 32 A	Material	UN	1,0000000	5,24	5,24

MO sem LS => 0,73 0,56 MO com LS => 1,29
 Valor do BDI => 1,87 Valor com BDI => 9,40
 Quant. => 6,0000000 Preço Total => 56,40

12.4	Código	Banco	Descrição	Tipo	Und	Quant.	Valor Unit	Total
------	--------	-------	-----------	------	-----	--------	------------	-------

Composição	93654	SINAPI	DISJUNTOR MONOPOLAR TIPO DIN, CORRENTE NOMINAL DE 16A - FORNECIMENTO E INSTALAÇÃO. AF 10/2020	INEL - INSTALAÇÃO ELÉTRICA/ELETRIFICAÇÃO E ILUMINAÇÃO EXTERNA	UN	1,0000000	8,13	8,13	
Composição Auxiliar	88247	SINAPI	AUXILIAR DE ELETRICISTA COM ENCARGOS COMPLEMENTARES	SEDI - SERVIÇOS DIVERSOS	H	0,0476000	20,61	0,98	
Composição Auxiliar	88264	SINAPI	ELETRICISTA COM ENCARGOS COMPLEMENTARES	SEDI - SERVIÇOS DIVERSOS	H	0,0476000	27,71	1,31	
Insumo	00001570	SINAPI	TERMINAL A COMPRESSAO EM COBRE ESTANHADO PARA CABO 2,5 MM2, 1 FURO E 1 COMPRESSAO, PARA PARAFUSO DE FIXACAO M5	Material	UN	1,0000000	0,60	0,60	
Insumo	00034653	SINAPI	DISJUNTOR TERMOMAGNETICO PARA TRILHO DIN (IEC), MONOPOLAR, 6 - 32 A	Material	UN	1,0000000	5,24	5,24	
				MO sem LS =>	0,98	LS =>	0,76	MO com LS =>	1,74
				Valor do BDI =>	2,01			Valor com BDI =>	10,14
						Quant. =>	3,0000000	Preço Total =>	30,42

12.5	Código	Banco	Descrição	Tipo	Und	Quant.	Valor Unit	Total	
Composição	93655	SINAPI	DISJUNTOR MONOPOLAR TIPO DIN, CORRENTE NOMINAL DE 20A - FORNECIMENTO E INSTALAÇÃO. AF 10/2020	INEL - INSTALAÇÃO ELÉTRICA/ELETRIFICAÇÃO E ILUMINAÇÃO EXTERNA	UN	1,0000000	9,21	9,21	
Composição Auxiliar	88247	SINAPI	AUXILIAR DE ELETRICISTA COM ENCARGOS COMPLEMENTARES	SEDI - SERVIÇOS DIVERSOS	H	0,0663000	20,61	1,36	
Composição Auxiliar	88264	SINAPI	ELETRICISTA COM ENCARGOS COMPLEMENTARES	SEDI - SERVIÇOS DIVERSOS	H	0,0663000	27,71	1,83	
Insumo	00001571	SINAPI	TERMINAL A COMPRESSAO EM COBRE ESTANHADO PARA CABO 4 MM2, 1 FURO E 1 COMPRESSAO, PARA PARAFUSO DE FIXACAO M5	Material	UN	1,0000000	0,78	0,78	
Insumo	00034653	SINAPI	DISJUNTOR TERMOMAGNETICO PARA TRILHO DIN (IEC), MONOPOLAR, 6 - 32 A	Material	UN	1,0000000	5,24	5,24	
				MO sem LS =>	1,37	LS =>	1,06	MO com LS =>	2,43

Valor do
BDI =>

2,28

Valor com BDI =>

11,49

Quant. =>

2,0000000

Preço Total =>

22,98

12.6	Código	Banco	Descrição	Tipo	Und	Quant.	Valor Unit	Total
Composição	91855	SINAPI	ELETRODUTO FLEXÍVEL CORRUGADO REFORÇADO, PVC, DN 25 MM (3/4"), PARA CIRCUITOS TERMINAIS, INSTALADO EM PAREDE - FORNECIMENTO E INSTALAÇÃO. AF_03/2023	INEL - INSTALAÇÃO ELÉTRICA/ELETRIFICAÇÃO E ILUMINAÇÃO EXTERNA	M	1,0000000	9,14	9,14
Composição Auxiliar	88247	SINAPI	AUXILIAR DE ELETRICISTA COM ENCARGOS COMPLEMENTARES	SEDI - SERVIÇOS DIVERSOS	H	0,1340000	20,61	2,76
Composição Auxiliar	88264	SINAPI	ELETRICISTA COM ENCARGOS COMPLEMENTARES	SEDI - SERVIÇOS DIVERSOS	H	0,1340000	27,71	3,71
Insumo	00039244	SINAPI	ELETRODUTO PVC FLEXIVEL CORRUGADO, REFORÇADO, COR LARANJA, DE 25 MM, PARA LAJES E PISOS	Material	M	1,0170000	2,63	2,67

MO sem
LS =>

2,76

LS =>

2,15

MO com LS =>

4,91

Valor do
BDI =>

2,27

Valor com BDI =>

11,41

Quant. =>

80,0000000

Preço Total =>

912,80

12.7	Código	Banco	Descrição	Tipo	Und	Quant.	Valor Unit	Total
Composição	91857	SINAPI	ELETRODUTO FLEXÍVEL CORRUGADO REFORÇADO, PVC, DN 32 MM (1"), PARA CIRCUITOS TERMINAIS, INSTALADO EM PAREDE - FORNECIMENTO E INSTALAÇÃO. AF_03/2023	INEL - INSTALAÇÃO ELÉTRICA/ELETRIFICAÇÃO E ILUMINAÇÃO EXTERNA	M	1,0000000	12,33	12,33
Composição Auxiliar	88247	SINAPI	AUXILIAR DE ELETRICISTA COM ENCARGOS COMPLEMENTARES	SEDI - SERVIÇOS DIVERSOS	H	0,1490000	20,61	3,07
Composição Auxiliar	88264	SINAPI	ELETRICISTA COM ENCARGOS COMPLEMENTARES	SEDI - SERVIÇOS DIVERSOS	H	0,1490000	27,71	4,12
Insumo	00039245	SINAPI	ELETRODUTO PVC FLEXIVEL CORRUGADO, REFORÇADO, COR LARANJA, DE 32 MM, PARA LAJES E PISOS	Material	M	1,0170000	5,06	5,14

Rubrica
Fls. nº 820

MO sem LS => 3,07 LS => 2,39 MO com LS => 5,46
 Valor do BDI => 3,06 Valor com BDI => 15,39
 Quant. => 35,000000 Preço Total => 538,65

12.8	Código	Banco	Descrição	Tipo	Und	Quant.	Valor Unit	Total
Composição	93009	SINAPI	ELETRODUTO RÍGIDO ROSCÁVEL, PVC, DN 60 MM (2"), PARA REDE ENTERRADA DE DISTRIBUIÇÃO DE ENERGIA ELÉTRICA - FORNECIMENTO E INSTALAÇÃO. AF 12/2021	INEL - INSTALAÇÃO ELÉTRICA/ELETRIFICAÇÃO E ILUMINAÇÃO EXTERNA	M	1,0000000	19,72	19,72
Composição Auxiliar	88247	SINAPI	AUXILIAR DE ELETRICISTA COM ENCARGOS COMPLEMENTARES	SEDI - SERVIÇOS DIVERSOS	H	0,1290000	20,61	2,65
Composição Auxiliar	88264	SINAPI	ELETRICISTA COM ENCARGOS COMPLEMENTARES	SEDI - SERVIÇOS DIVERSOS	H	0,1290000	27,71	3,57
Insumo	00002681	SINAPI	ELETRODUTO DE PVC RIGIDO ROSCAVEL DE 2", SEM LUVA	Material	M	1,1000000	12,28	13,50

MO sem LS => 2,66 LS => 2,07 MO com LS => 4,73
 Valor do BDI => 4,89 Valor com BDI => 24,61
 Quant. => 25,000000 Preço Total => 615,25


12.9	Código	Banco	Descrição	Tipo	Und	Quant.	Valor Unit	Total
Composição	91924	SINAPI	CABO DE COBRE FLEXÍVEL ISOLADO, 1,5 MM², ANTI-CHAMA 450/750 V, PARA CIRCUITOS TERMINAIS - FORNECIMENTO E INSTALAÇÃO. AF 03/2023	INEL - INSTALAÇÃO ELÉTRICA/ELETRIFICAÇÃO E ILUMINAÇÃO EXTERNA	M	1,0000000	2,17	2,17
Composição Auxiliar	88247	SINAPI	AUXILIAR DE ELETRICISTA COM ENCARGOS COMPLEMENTARES	SEDI - SERVIÇOS DIVERSOS	H	0,0230000	20,61	0,47
Composição Auxiliar	88264	SINAPI	ELETRICISTA COM ENCARGOS COMPLEMENTARES	SEDI - SERVIÇOS DIVERSOS	H	0,0230000	27,71	0,63
Insumo	00001013	SINAPI	CABO DE COBRE, FLEXIVEL, CLASSE 4 OU 5, ISOLACAO EM PVC/A, ANTICHAMA BWF-B, 1 CONDUTOR, 450/750 V, SECAO NOMINAL 1.5 MM2	Material	M	1,2434000	0,85	1,05

Fls. nº 821
 Rubrica

Insumo	00021127	SINAPI	FITA ISOLANTE ADESIVA ANTICHAMA, USO ATE 750 V, EM ROLO DE 19 MM X 5 M	Material	UN	0,0094000	3,15	0,02	
				MO sem LS =>	0,47	LS =>	0,37	MO com LS =>	0,84
				Valor do BDI =>	0,53			Valor com BDI =>	2,70
						Quant. =>	30,0000000	Preço Total =>	81,00

12.10	Código	Banco	Descrição	Tipo	Und	Quant.	Valor Unit	Total	
Composição	91926	SINAPI	CABO DE COBRE FLEXÍVEL ISOLADO, 2,5 MM², ANTI-CHAMA 450/750 V, PARA CIRCUITOS TERMINAIS - FORNECIMENTO E INSTALAÇÃO. AF 03/2023	INEL - INSTALAÇÃO ELÉTRICA/ELETRIFICAÇÃO E ILUMINAÇÃO EXTERNA	M	1,0000000	3,07	3,07	
Composição Auxiliar	88247	SINAPI	AUXILIAR DE ELETRICISTA COM ENCARGOS COMPLEMENTARES	SEDI - SERVIÇOS DIVERSOS	H	0,0290000	20,61	0,59	
Composição Auxiliar	88264	SINAPI	ELETRICISTA COM ENCARGOS COMPLEMENTARES	SEDI - SERVIÇOS DIVERSOS	H	0,0290000	27,71	0,80	
Insumo	00001014	SINAPI	CABO DE COBRE, FLEXIVEL, CLASSE 4 OU 5, ISOLACAO EM PVC/A, ANTICHAMA BWF-B, 1 CONDUTOR, 450/750 V, SECAO NOMINAL 2,5 MM2	Material	M	1,2434000	1,34	1,66	
Insumo	00021127	SINAPI	FITA ISOLANTE ADESIVA ANTICHAMA, USO ATE 750 V, EM ROLO DE 19 MM X 5 M	Material	UN	0,0094000	3,15	0,02	
				MO sem LS =>	0,60	LS =>	0,46	MO com LS =>	1,06
				Valor do BDI =>	0,76			Valor com BDI =>	3,83
						Quant. =>	250,0000000	Preço Total =>	957,50

12.11	Código	Banco	Descrição	Tipo	Und	Quant.	Valor Unit	Total
Composição	91928	SINAPI	CABO DE COBRE FLEXÍVEL ISOLADO, 4 MM², ANTI-CHAMA 450/750 V, PARA CIRCUITOS TERMINAIS - FORNECIMENTO E INSTALAÇÃO. AF 03/2023	INEL - INSTALAÇÃO ELÉTRICA/ELETRIFICAÇÃO E ILUMINAÇÃO EXTERNA	M	1,0000000	4,68	4,68
Composição Auxiliar	88247	SINAPI	AUXILIAR DE ELETRICISTA COM ENCARGOS COMPLEMENTARES	SEDI - SERVIÇOS DIVERSOS	H	0,0390000	20,61	0,80



Composição Auxiliar	88264	SINAPI	ELETRICISTA COM ENCARGOS COMPLEMENTARES	SEDI - SERVIÇOS DIVERSOS	H	0,0390000	27,71	1,08	
Insumo	00000981	SINAPI	CABO DE COBRE, FLEXIVEL, CLASSE 4 OU 5, ISOLACAO EM PVC/A, ANTICHAMA BWF-B, 1 CONDUTOR, 450/750 V, SECAO NOMINAL 4 MM2	Material	M	1,2434000	2,24	2,78	
Insumo	00021127	SINAPI	FITA ISOLANTE ADESIVA ANTICHAMA, USO ATE 750 V, EM ROLO DE 19 MM X 5 M	Material	UN	0,0094000	3,15	0,02	
				MO sem LS =>	0,80	LS =>	0,62	MO com LS =>	1,42
				Valor do BDI =>	1,16	Valor com BDI =>		5,84	
						Quant. =>	45,0000000	Preço Total =>	262,80

12.12	Código	Banco	Descrição	Tipo	Und	Quant.	Valor Unit	Total	
Composição	91930	SINAPI	CABO DE COBRE FLEXÍVEL ISOLADO, 6 MM², ANTI-CHAMA 450/750 V, PARA CIRCUITOS TERMINAIS - FORNECIMENTO E INSTALAÇÃO. AF 03/2023	INEL - INSTALAÇÃO ELÉTRICA/ELETRIFICAÇÃO E ILUMINAÇÃO EXTERNA	M	1,0000000	6,48	6,48	
Composição Auxiliar	88247	SINAPI	AUXILIAR DE ELETRICISTA COM ENCARGOS COMPLEMENTARES	SEDI - SERVIÇOS DIVERSOS	H	0,0510000	20,61	1,05	
Composição Auxiliar	88264	SINAPI	ELETRICISTA COM ENCARGOS COMPLEMENTARES	SEDI - SERVIÇOS DIVERSOS	H	0,0510000	27,71	1,41	
Insumo	00000982	SINAPI	CABO DE COBRE, FLEXIVEL, CLASSE 4 OU 5, ISOLACAO EM PVC/A, ANTICHAMA BWF-B, 1 CONDUTOR, 450/750 V, SECAO NOMINAL 6 MM2	Material	M	1,2434000	3,22	4,00	
Insumo	00021127	SINAPI	FITA ISOLANTE ADESIVA ANTICHAMA, USO ATE 750 V, EM ROLO DE 19 MM X 5 M	Material	UN	0,0094000	3,15	0,02	
				MO sem LS =>	1,05	LS =>	0,81	MO com LS =>	1,86
				Valor do BDI =>	1,60	Valor com BDI =>		8,08	
						Quant. =>	15,0000000	Preço Total =>	121,20

12.13	Código	Banco	Descrição	Tipo	Und	Quant.	Valor Unit	Total
-------	--------	-------	-----------	------	-----	--------	------------	-------

Composição	641	ORSE	Ponto de luz em teto ou parede, com eletroduto de pvc flexível sanfonado aparente Ø 3/4"	Pontos de Suprimento de Energia Convencionais	un	1,0000000	208,02	208,02
Composição Auxiliar	10549	ORSE	Encargos Complementares - Servente	Provisórios	h	5,0000000	2,45	12,25
Composição Auxiliar	10552	ORSE	Encargos Complementares - Eletricista	Provisórios	h	4,0000000	2,35	9,40
Insumo	00000939	SINAPI	FIO DE COBRE, SOLIDO, CLASSE 1, ISOLACAO EM PVC/A, ANTICHAMA BWF-B, 450/750V, SECAO NOMINAL 2,5 MM2	Material	M	12,0000000	1,51	18,12
Insumo	00002436	SINAPI	ELETRICISTA (HORISTA)	Mão de Obra	H	4,0000000	21,03	84,12
Insumo	00002688	SINAPI	ELETRODUTO PVC FLEXIVEL CORRUGADO, COR AMARELA, DE 25 MM	Material	M	6,0000000	1,72	10,32
Insumo	00006111	SINAPI	SERVENTE DE OBRAS (HORISTA)	Mão de Obra	H	5,0000000	13,48	67,40
Insumo	00012001	SINAPI	CAIXA OCTOGONAL DE FUNDO MOVEL, EM PVC, DE 4" X 4", PARA ELETRODUTO FLEXIVEL CORRUGADO	Material	UN	1,0000000	5,17	5,17
Insumo	00020111	SINAPI	FITA ISOLANTE ADESIVA ANTICHAMA, USO ATE 750 V, EM ROLO DE 19 MM X 20 M	Material	UN	0,1500000	8,33	1,24

MO sem 85,21 LS => 66,31 MO com LS => 151,52

LS =>

Valor do 51,67

BDI =>

Valor com BDI => 259,69

Quant. => 46,0000000 Preço Total => 11.945,74

12.14	Código	Banco	Descrição	Tipo	Und	Quant.	Valor Unit	Total
Composição	91953	SINAPI	INTERRUPTOR SIMPLES (1 MÓDULO), 10A/250V, INCLUINDO SUPORTE E PLACA - FORNECIMENTO E INSTALAÇÃO. AF 03/2023	INEL - INSTALAÇÃO ELÉTRICA/ELETRIFICAÇÃO E ILUMINAÇÃO EXTERNA	UN	1,0000000	25,33	25,33
Composição Auxiliar	91946	SINAPI	SUPORTE PARAFUSADO COM PLACA DE ENCAIXE 4" X 2" MÉDIO (1,30 M DO PISO) PARA PONTO ELÉTRICO - FORNECIMENTO E INSTALAÇÃO. AF 03/2023	INEL - INSTALAÇÃO ELÉTRICA/ELETRIFICAÇÃO E ILUMINAÇÃO EXTERNA	UN	1,0000000	9,28	9,28

Composição Auxiliar	91952	SINAPI	INTERRUPTOR SIMPLES (1 MÓDULO), 10A/250V, SEM SUPORTE E SEM PLACA - FORNECIMENTO E INSTALAÇÃO. AF 03/2023	INEL - INSTALAÇÃO ELÉTRICA/ELETRIFICAÇÃO E ILUMINAÇÃO EXTERNA	UN	1,0000000	16,05	16,05	
				MO sem	7,43	LS =>	5,78	MO com LS =>	13,21
				LS =>					
				Valor do	6,29			Valor com BDI =>	31,62
				BDI =>					
						Quant. =>	6,0000000	Preço Total =>	189,72


12.15	Código	Banco	Descrição	Tipo	Und	Quant.	Valor Unit	Total	
Composição	91959	SINAPI	INTERRUPTOR SIMPLES (2 MÓDULOS), 10A/250V, INCLUINDO SUPORTE E PLACA - FORNECIMENTO E INSTALAÇÃO. AF 03/2023	INEL - INSTALAÇÃO ELÉTRICA/ELETRIFICAÇÃO E ILUMINAÇÃO EXTERNA	UN	1,0000000	38,39	38,39	
Composição Auxiliar	91946	SINAPI	SUPORTE PARAFUSADO COM PLACA DE ENCAIXE 4" X 2" MÉDIO (1,30 M DO PISO) PARA PONTO ELÉTRICO - FORNECIMENTO E INSTALAÇÃO. AF 03/2023	INEL - INSTALAÇÃO ELÉTRICA/ELETRIFICAÇÃO E ILUMINAÇÃO EXTERNA	UN	1,0000000	9,28	9,28	
Composição Auxiliar	91958	SINAPI	INTERRUPTOR SIMPLES (2 MÓDULOS), 10A/250V, SEM SUPORTE E SEM PLACA - FORNECIMENTO E INSTALAÇÃO. AF 03/2023	INEL - INSTALAÇÃO ELÉTRICA/ELETRIFICAÇÃO E ILUMINAÇÃO EXTERNA	UN	1,0000000	29,11	29,11	
				MO sem	10,94	LS =>	8,52	MO com LS =>	19,46
				LS =>					
				Valor do	9,53			Valor com BDI =>	47,92
				BDI =>					
						Quant. =>	4,0000000	Preço Total =>	191,68

12.16	Código	Banco	Descrição	Tipo	Und	Quant.	Valor Unit	Total
Composição	91967	SINAPI	INTERRUPTOR SIMPLES (3 MÓDULOS), 10A/250V, INCLUINDO SUPORTE E PLACA - FORNECIMENTO E INSTALAÇÃO. AF 03/2023	INEL - INSTALAÇÃO ELÉTRICA/ELETRIFICAÇÃO E ILUMINAÇÃO EXTERNA	UN	1,0000000	51,46	51,46
Composição Auxiliar	91946	SINAPI	SUPORTE PARAFUSADO COM PLACA DE ENCAIXE 4" X 2" MÉDIO (1,30 M DO PISO) PARA PONTO ELÉTRICO - FORNECIMENTO E INSTALAÇÃO. AF 03/2023	INEL - INSTALAÇÃO ELÉTRICA/ELETRIFICAÇÃO E ILUMINAÇÃO EXTERNA	UN	1,0000000	9,28	9,28

Composição Auxiliar	91966	SINAPI	INTERRUPTOR SIMPLES (3 MÓDULOS), 10A/250V, SEM SUPORTE E SEM PLACA - FORNECIMENTO E INSTALAÇÃO. AF 03/2023	INEL - INSTALAÇÃO ELÉTRICA/ELETRIFICAÇÃO E ILUMINAÇÃO EXTERNA	UN	1,0000000	42,18	42,18	
				MO sem	14,46	LS =>	11,25	MO com LS =>	25,71
				LS =>					
				Valor do	12,78			Valor com BDI =>	64,24
				BDI =>					
						Quant. =>	1,0000000	Preço Total =>	64,24

12.17	Código	Banco	Descrição	Tipo	Und	Quant.	Valor Unit	Total	
Composição	91996	SINAPI	TOMADA MÉDIA DE EMBUTIR (1 MÓDULO), 2P+T 10 A, INCLUINDO SUPORTE E PLACA - FORNECIMENTO E INSTALAÇÃO. AF 03/2023	INEL - INSTALAÇÃO ELÉTRICA/ELETRIFICAÇÃO E ILUMINAÇÃO EXTERNA	UN	1,0000000	30,11	30,11	
Composição Auxiliar	91946	SINAPI	SUPORTE PARAFUSADO COM PLACA DE ENCAIXE 4" X 2" MÉDIO (1,30 M DO PISO) PARA PONTO ELÉTRICO - FORNECIMENTO E INSTALAÇÃO. AF 03/2023	INEL - INSTALAÇÃO ELÉTRICA/ELETRIFICAÇÃO E ILUMINAÇÃO EXTERNA	UN	1,0000000	9,28	9,28	
Composição Auxiliar	91994	SINAPI	TOMADA MÉDIA DE EMBUTIR (1 MÓDULO), 2P+T 10 A, SEM SUPORTE E SEM PLACA - FORNECIMENTO E INSTALAÇÃO. AF 03/2023	INEL - INSTALAÇÃO ELÉTRICA/ELETRIFICAÇÃO E ILUMINAÇÃO EXTERNA	UN	1,0000000	20,83	20,83	
				MO sem	9,19	LS =>	7,15	MO com LS =>	16,34
				LS =>					
				Valor do	7,47			Valor com BDI =>	37,58
				BDI =>					
						Quant. =>	6,0000000	Preço Total =>	225,48

12.18	Código	Banco	Descrição	Tipo	Und	Quant.	Valor Unit	Total
Composição	92008	SINAPI	TOMADA BAIXA DE EMBUTIR (2 MÓDULOS), 2P+T 10 A, INCLUINDO SUPORTE E PLACA - FORNECIMENTO E INSTALAÇÃO. AF 03/2023	INEL - INSTALAÇÃO ELÉTRICA/ELETRIFICAÇÃO E ILUMINAÇÃO EXTERNA	UN	1,0000000	40,65	40,65
Composição Auxiliar	91946	SINAPI	SUPORTE PARAFUSADO COM PLACA DE ENCAIXE 4" X 2" MÉDIO (1,30 M DO PISO) PARA PONTO ELÉTRICO - FORNECIMENTO E INSTALAÇÃO. AF 03/2023	INEL - INSTALAÇÃO ELÉTRICA/ELETRIFICAÇÃO E ILUMINAÇÃO EXTERNA	UN	1,0000000	9,28	9,28



Composição Auxiliar	92006	SINAPI	TOMADA BAIXA DE EMBUTIR (2 MÓDULOS), 2P+T 10 A, SEM SUPORTE E SEM PLACA - FORNECIMENTO E INSTALAÇÃO. AF 03/2023	INEL - INSTALAÇÃO ELÉTRICA/ELETRIFICAÇÃO E ILUMINAÇÃO EXTERNA	UN	1,0000000	31,37	31,37	
				MO sem LS =>	11,34	LS =>	8,82	MO com LS =>	20,16
				Valor do BDI =>	10,09			Valor com BDI =>	50,74
						Quant. =>	12,0000000	Preço Total =>	608,88

12.19	Código	Banco	Descrição	Tipo	Und	Quant.	Valor Unit	Total	
Composição	12562	ORSE	Luminária para uma lampada led tubular bivolt 18/20 w, base g13 - Rev 01	Luminárias Internas	un	1,0000000	61,43	61,43	
Composição Auxiliar	10549	ORSE	Encargos Complementares - Servente	Provisórios	h	0,5000000	2,45	1,22	
Composição Auxiliar	10552	ORSE	Encargos Complementares - Eletricista	Provisórios	h	0,5000000	2,35	1,17	
Composição Auxiliar	7882	ORSE	Suporte (receptáculo) p/ lâmpada fluorescente	Conversão InfoWOrc	un	2,0000000	5,34	10,68	
Insumo	1343	ORSE	Luminária (calha) p/ lampada fluorescente 1 x 40w/tubular LED 18w a 20w	Material	un	1,0000000	22,96	22,96	
Insumo	00002436	SINAPI	ELETRICISTA (HORISTA)	Mão de Obra	H	0,5000000	21,03	10,51	
Insumo	00006111	SINAPI	SERVENTE DE OBRAS (HORISTA)	Mão de Obra	H	0,5000000	13,48	6,74	
Insumo	00039387	SINAPI	LAMPADA LED TUBULAR BIVOLT 18/20 W, BASE G13	Material	UN	1,0000000	8,15	8,15	
				MO sem LS =>	14,43	LS =>	11,22	MO com LS =>	25,65
				Valor do BDI =>	15,25			Valor com BDI =>	76,68
						Quant. =>	28,0000000	Preço Total =>	2.147,04


12.20	Código	Banco	Descrição	Tipo	Und	Quant.	Valor Unit	Total
Composição	97610	SINAPI	LÂMPADA COMPACTA DE LED 10 W, BASE E27 - FORNECIMENTO E INSTALAÇÃO. AF 02/2020	INEL - INSTALAÇÃO ELÉTRICA/ELETRIFICAÇÃO E ILUMINAÇÃO EXTERNA	UN	1,0000000	11,96	11,96
Composição Auxiliar	88247	SINAPI	AUXILIAR DE ELETRICISTA COM ENCARGOS COMPLEMENTARES	SEDI - SERVIÇOS DIVERSOS	H	0,0690000	20,61	1,42
Composição Auxiliar	88264	SINAPI	ELETRICISTA COM ENCARGOS COMPLEMENTARES	SEDI - SERVIÇOS DIVERSOS	H	0,1655000	27,71	4,58

Fls. nº 827
 Rubrica

Insumo	00012295	SINAPI	SOQUETE DE BAQUELITE BASE E27, PARA LAMPADAS	Material	UN	1,0000000	1,71	1,71		
Insumo	00038194	SINAPI	LAMPADA LED 10 W BIVOLT BRANCA, FORMATO TRADICIONAL (BASE E27)	Material	UN	1,0000000	4,25	4,25		
				MO sem LS =>		2,61	LS =>	2,03	MO com LS =>	4,64
				Valor do BDI =>		2,97			Valor com BDI =>	14,93
						Quant. =>	10,0000000	Preço Total =>	149,30	


12.21	Código	Banco	Descrição	Tipo	Und	Quant.	Valor Unit	Total		
Composição	97606	SINAPI	LUMINÁRIA ARANDELA TIPO MEIA LUA, DE SOBREPOR, COM 1 LÂMPADA FLUORESCENTE DE 15 W, SEM REATOR - FORNECIMENTO E INSTALAÇÃO. AF 02/2020	INEL - INSTALAÇÃO ELÉTRICA/ELETRIFICAÇÃO E ILUMINAÇÃO EXTERNA	UN	1,0000000	75,04	75,04		
Composição Auxiliar	88247	SINAPI	AUXILIAR DE ELETRICISTA COM ENCARGOS COMPLEMENTARES	SEDI - SERVIÇOS DIVERSOS	H	0,1972000	20,61	4,06		
Composição Auxiliar	88264	SINAPI	ELETRICISTA COM ENCARGOS COMPLEMENTARES	SEDI - SERVIÇOS DIVERSOS	H	0,4732000	27,71	13,11		
Insumo	00038191	SINAPI	LAMPADA FLUORESCENTE COMPACTA 2U BRANCA 15 W, BASE E27 (127/220 V)	Material	UN	1,0000000	7,63	7,63		
Insumo	00038769	SINAPI	LUMINARIA ARANDELA TIPO MEIA-LUA COM VIDRO FOSCO *30 X 15* CM, PARA 1 LAMPADA, BASE E27, POTENCIA MAXIMA 40/60 W (NAO INCLUI LAMPADA)	Material	UN	1,0000000	50,24	50,24		
				MO sem LS =>		7,47	LS =>	5,82	MO com LS =>	13,29
				Valor do BDI =>		18,63			Valor com BDI =>	93,67
						Quant. =>	8,0000000	Preço Total =>	749,36	

13			SISTEMA DE PROTEÇÃO CONTRA INCENDIO					2.959,38
13.1	Código	Banco	Descrição	Tipo	Und	Quant.	Valor Unit	Total

Rubrica

 828
 Fis. nº

Composição	101909	SINAPI	EXTINTOR DE INCÊNDIO PORTÁTIL COM CARGA DE PQS DE 6 KG, CLASSE BC - FORNECIMENTO E INSTALAÇÃO. AF 10/2020 PE	INES - INSTALAÇÕES ESPECIAIS	UN	1,0000000	174,44	174,44	
Composição Auxiliar	88248	SINAPI	AUXILIAR DE ENCANADOR OU BOMBEIRO HIDRÁULICO COM ENCARGOS COMPLEMENTARES	SEDI - SERVIÇOS DIVERSOS	H	0,4574000	19,85	9,07	
Composição Auxiliar	88267	SINAPI	ENCANADOR OU BOMBEIRO HIDRÁULICO COM ENCARGOS COMPLEMENTARES	SEDI - SERVIÇOS DIVERSOS	H	0,4574000	24,80	11,34	
Insumo	00004350	SINAPI	BUCHA DE NYLON, DIAMETRO DO FURO 8 MM, COMPRIMENTO 40 MM, COM PARAFUSO DE ROSCA SOBERBA, CABECA CHATA, FENDA SIMPLES, 4,8 X 50 MM	Material	UN	2,0000000	0,42	0,84	
Insumo	00010892	SINAPI	EXTINTOR DE INCENDIO PORTATIL COM CARGA DE PO QUIMICO SECO (PQS) DE 6 KG, CLASSE BC	Material	UN	1,0000000	153,19	153,19	
				MO sem LS =>	8,73	LS =>	6,80	MO com LS =>	15,53
				Valor do BDI =>	43,33			Valor com BDI =>	217,77
						Quant. =>	2,0000000	Preço Total =>	435,54

13.2	Código	Banco	Descrição	Tipo	Und	Quant.	Valor Unit	Total	
Composição	97599	SINAPI	LUMINÁRIA DE EMERGÊNCIA, COM 30 LÂMPADAS LED DE 2 W, SEM REATOR - FORNECIMENTO E INSTALAÇÃO. AF 02/2020	INEL - INSTALAÇÃO ELÉTRICA/ELETRIFICAÇÃO E ILUMINAÇÃO EXTERNA	UN	1,0000000	17,21	17,21	
Composição Auxiliar	88247	SINAPI	AUXILIAR DE ELETRICISTA COM ENCARGOS COMPLEMENTARES	SEDI - SERVIÇOS DIVERSOS	H	0,0748000	20,61	1,54	
Composição Auxiliar	88264	SINAPI	ELETRICISTA COM ENCARGOS COMPLEMENTARES	SEDI - SERVIÇOS DIVERSOS	H	0,1795000	27,71	4,97	
Insumo	00038774	SINAPI	LUMINARIA DE EMERGENCIA 30 LEDS, POTENCIA 2 W, BATERIA DE LITIO, AUTONOMIA DE 6 HORAS	Material	UN	1,0000000	10,70	10,70	
				MO sem LS =>	2,83	LS =>	2,20	MO com LS =>	5,03
				Valor do BDI =>	4,27			Valor com BDI =>	21,48



Quant. => 8,0000000 Preço Total => 171,84

13.3	Código	Banco	Descrição	Tipo	Und	Quant.	Valor Unit	Total
Composição	180051	SBC	PINTURA FAIXA DEMARCAÇÃO AVISO EM PISO-(0,4m2)-EXTINTORES	PINTURAS	UN	1,0000000	6,55	6,55
Composição Auxiliar	88310	SINAPI	PINTOR COM ENCARGOS COMPLEMENTARES	SEDI - SERVIÇOS DIVERSOS	H	0,1330000	27,27	3,62
Composição Auxiliar	88316	SINAPI	SERVENTE COM ENCARGOS COMPLEMENTARES	SEDI - SERVIÇOS DIVERSOS	H	0,1330000	19,51	2,59
Insumo	043936	SBC	TINTA ACRILICA PARA PISO AMARELA NOVACOR (18L)	Material	L	0,0250000	13,69	0,34

MO sem LS => 2,55 LS => 1,99 MO com LS => 4,54
 Valor do BDI => 1,62 Valor com BDI => 8,17

Quant. => 2,0000000 Preço Total => 16,34

13.4	Código	Banco	Descrição	Tipo	Und	Quant.	Valor Unit	Total
Composição	12137	ORSE	Placa de sinalização de segurança contra incêndio, fotoluminescente, quadrada, *20 x 20* cm, em pvc *2* mm anti-chamas (símbolos, cores e pictogramas conforme nbr 13434)	Sinalização Vertical	Un	1,0000000	17,90	17,90
Composição Auxiliar	10549	ORSE	Encargos Complementares - Servente	Provisórios	h	0,2000000	2,45	0,49
Insumo	00006111	SINAPI	SERVENTE DE OBRAS (HORISTA)	Mão de Obra	H	0,2000000	13,48	2,69
Insumo	00037556	SINAPI	PLACA DE SINALIZAÇÃO DE SEGURANÇA CONTRA INCÊNDIO, FOTOLUMINESCENTE, QUADRADA, *20 X 20* CM, EM PVC *2* MM ANTI-CHAMAS (SÍMBOLOS, CORES E PICTOGRAMAS CONFORME NBR 16820)	Material	UN	1,0000000	14,72	14,72

MO sem LS => 1,51 LS => 1,18 MO com LS => 2,69
 Valor do BDI => 4,44 Valor com BDI => 22,34

Quant. => 10,0000000 Preço Total => 223,40

Rubrica
 n° 830

13.5	Código	Banco	Descrição	Tipo	Und	Quant.	Valor Unit	Total	
Composição	12884	ORSE	Placa de sinalizacao, fotoluminescente, 38x19 cm, em pvc , com seta indicativa de sentido (esquerda ou direita) de saída de emergência- Placa S2	Sinalização Vertical	un	1,0000000	16,62	16,62	
Composição Auxiliar	10549	ORSE	Encargos Complementares - Servente	Provisórios	h	0,2000000	2,45	0,49	
Insumo	13651	ORSE	Placa de sinalizacao, fotoluminescente, 38x19 cm, em pvc , com seta indicativa de sentido (esquerda ou direita) de saída de emergência- Placa S2	Material	un	1,0000000	13,44	13,44	
Insumo	00006111	SINAPI	SERVENTE DE OBRAS (HORISTA)	Mão de Obra	H	0,2000000	13,48	2,69	
				MO sem	1,51	LS =>	1,18	MO com LS =>	2,69
				LS =>					
				Valor do	4,12			Valor com BDI =>	20,74
				BDI =>					
						Quant. =>	6,0000000	Preço Total =>	124,44

13.6	Código	Banco	Descrição	Tipo	Und	Quant.	Valor Unit	Total	
Composição	12886	ORSE	Placa de sinalizacao, fotoluminescente, 30x30 cm, em pvc , com logotipo "Alarme sonoro"- Placa E1	Sinalização Vertical	un	1,0000000	15,01	15,01	
Composição Auxiliar	10549	ORSE	Encargos Complementares - Servente	Provisórios	h	0,2000000	2,45	0,49	
Insumo	13653	ORSE	Placa de sinalizacao, fotoluminescente, 30x30 cm, em pvc , com logotipo "Alarme sonoro"- Placa E1	Material	un	1,0000000	11,83	11,83	
Insumo	00006111	SINAPI	SERVENTE DE OBRAS (HORISTA)	Mão de Obra	H	0,2000000	13,48	2,69	
				MO sem	1,51	LS =>	1,18	MO com LS =>	2,69
				LS =>					
				Valor do	3,72			Valor com BDI =>	18,73
				BDI =>					
						Quant. =>	2,0000000	Preço Total =>	37,46

13.7	Código	Banco	Descrição	Tipo	Und	Quant.	Valor Unit	Total
Composição	12887	ORSE	Placa de sinalizacao, fotoluminescente, 38x19 cm, em pvc , com logotipo "Comando manual de alarme de incêndio"- Placa E2	Sinalização Vertical	un	1,0000000	16,62	16,62

Composição Auxiliar	10549	ORSE	Encargos Complementares - Servente	Provisórios	h	0,2000000	2,45	0,49	
Insumo	13654	ORSE	Placa de sinalizacao, fotoluminescente, 38x19 cm, em pvc , com logotipo "Comando manual de alarme de incêndio"- Placa E2	Material	un	1,0000000	13,44	13,44	
Insumo	00006111	SINAPI	SERVENTE DE OBRAS (HORISTA)	Mão de Obra	H	0,2000000	13,48	2,69	
				MO sem LS =>	1,51	LS =>	1,18	MO com LS =>	2,69
				Valor do BDI =>	4,12			Valor com BDI =>	20,74
						Quant. =>	1,0000000	Preço Total =>	20,74

13.8	Código	Banco	Descrição	Tipo	Und	Quant.	Valor Unit	Total	
Composição	12888	ORSE	Placa de sinalizacao, fotoluminescente, em pvc , com logotipo "Extintor de incêndio portátil"- Placa E5	Sinalização Vertical	un	1,0000000	11,87	11,87	
Composição Auxiliar	10549	ORSE	Encargos Complementares - Servente	Provisórios	h	0,2000000	2,45	0,49	
Insumo	13655	ORSE	Placa de sinalizacao, fotoluminescente, em pvc , com logotipo "Extintor de incêndio portátil"- Placa E5	Material	un	1,0000000	8,69	8,69	
Insumo	00006111	SINAPI	SERVENTE DE OBRAS (HORISTA)	Mão de Obra	H	0,2000000	13,48	2,69	
				MO sem LS =>	1,51	LS =>	1,18	MO com LS =>	2,69
				Valor do BDI =>	2,94			Valor com BDI =>	14,81
						Quant. =>	2,0000000	Preço Total =>	29,62

13.9	Código	Banco	Descrição	Tipo	Und	Quant.	Valor Unit	Total
Composição	7861	ORSE	Acionador manual (botoeira) tipo quebravidro, p/instal. incendio	Equipamentos para Combate a Incêndio	un	1,0000000	105,30	105,30
Composição Auxiliar	10549	ORSE	Encargos Complementares - Servente	Provisórios	h	0,5000000	2,45	1,22
Composição Auxiliar	10552	ORSE	Encargos Complementares - Eletricista	Provisórios	h	0,5000000	2,35	1,17
Insumo	7611	ORSE	Acionador manual (botoeira) tipo quebravidro, p/incendio	Material	un	1,0000000	85,66	85,66
Insumo	00002436	SINAPI	ELETRICISTA (HORISTA)	Mão de Obra	H	0,5000000	21,03	10,51

Insumo	00006111	SINAPI	SERVENTE DE OBRAS (HORISTA)	Mão de Obra	H	0,5000000	13,48	6,74	
				MO sem	LS =>	9,70	7,55	MO com LS =>	17,25
				LS =>					
				Valor do		26,15		Valor com BDI =>	131,45
				BDI =>					
						Quant. =>	1,0000000	Preço Total =>	131,45

13.10	Código	Banco	Descrição	Tipo	Und	Quant.	Valor Unit	Total	
Composição	8058	ORSE	Central de alarme e detecção de incendio, capacidade: 8 laços, com 2 linhas, mod.VR-8L, Verin ou similar	Equipamentos para Combate a Incêndio	un	1,0000000	316,53	316,53	
Composição Auxiliar	10552	ORSE	Encargos Complementares - Eletricista	Provisórios	h	1,0000000	2,35	2,35	
Insumo	7627	ORSE	Central de alarme e detecção de incendio, capacidade: 2 baterias, 8 laços, com 2 linhas, mod.VR-8L, Verin ou similar	Material	un	1,0000000	293,15	293,15	
Insumo	00002436	SINAPI	ELETRICISTA (HORISTA)	Mão de Obra	H	1,0000000	21,03	21,03	
				MO sem	LS =>	11,83	9,20	MO com LS =>	21,03
				LS =>					
				Valor do		78,62		Valor com BDI =>	395,15
				BDI =>					
						Quant. =>	1,0000000	Preço Total =>	395,15

13.11	Código	Banco	Descrição	Tipo	Und	Quant.	Valor Unit	Total	
Composição	8749	ORSE	Cabo de cobre flexível, blindado com fita de cobre, 2 x 1,5 mm2, tensão 1kv	Interligações até Quadro Geral - Fios e Cabos	m	1,0000000	9,66	9,66	
Composição Auxiliar	10549	ORSE	Encargos Complementares - Servente	Provisórios	h	0,1300000	2,45	0,31	
Composição Auxiliar	10552	ORSE	Encargos Complementares - Eletricista	Provisórios	h	0,1300000	2,35	0,30	
Insumo	8995	ORSE	Cabo de cobre flexível blindado c/fitas de cobre, 2 x 1,5mm2 - tensão:1kv	Material	m	1,0200000	4,49	4,57	
Insumo	00002436	SINAPI	ELETRICISTA (HORISTA)	Mão de Obra	H	0,1300000	21,03	2,73	
Insumo	00006111	SINAPI	SERVENTE DE OBRAS (HORISTA)	Mão de Obra	H	0,1300000	13,48	1,75	
				MO sem	LS =>	2,52	1,96	MO com LS =>	4,48
				LS =>					
				Valor do		2,39		Valor com BDI =>	12,95
				BDI =>					
						Quant. =>	35,0000000	Preço Total =>	421,75

Rubrica

421,75

n.º 833

13.12	Código	Banco	Descrição	Tipo	Und	Quant.	Valor Unit	Total		
Composição	13375	ORSE	Eletroduto de aço galvanizado, classe leve, dn 20 mm (3/4"), aparente, instalada em parede - fornecimento e instalação	Interligações até Quadro Geral - Eletrodutos e Conexões	un	1,0000000	21,78	21,78		
Composição Auxiliar	10549	ORSE	Encargos Complementares - Servente	Provisórios	h	0,1944000	2,45	0,47		
Composição Auxiliar	10552	ORSE	Encargos Complementares - Eletricista	Provisórios	h	0,1944000	2,35	0,45		
Composição Auxiliar	13376	ORSE	Luva de emenda para eletroduto, aço galvanizado, dn 20 mm (3/4"), aparente, instalada em parede - fornecimento e instalação	Interligações até Quadro Geral - Eletrodutos e Conexões	un	0,3333000	7,98	2,65		
Composição Auxiliar	91173	SINAPI	FIXAÇÃO DE TUBOS VERTICAIS DE PVC ÁGUA, PVC ESGOTO, PVC ÁGUA PLUVIAL, CPVC, PPR, COBRE OU AÇO, DIÂMETROS MENORES OU IGUAIS A 40 MM, COM ABRAÇADEIRA METÁLICA RÍGIDA TIPO U PERFIL 1 1/4", FIXADA EM PERFILADO EM PAREDE. AF 09/2023 PS	INHI - INSTALAÇÕES HIDROSANITÁRIAS	M	2,0000000	3,41	6,82		
Insumo	00002436	SINAPI	ELETRICISTA (HORISTA)	Mão de Obra	H	0,1944000	21,03	4,08		
Insumo	00006111	SINAPI	SERVENTE DE OBRAS (HORISTA)	Mão de Obra	H	0,1944000	13,48	2,62		
Insumo	00021128	SINAPI	ELETRODUTO EM ACO GALVANIZADO ELETROLITICO, LEVE, DIAMETRO 3/4", PAREDE DE 0,90 MM	Material	M	1,0500000	4,47	4,69		
					MO sem LS =>	6,95	LS =>	5,40	MO com LS =>	12,35
					Valor do BDI =>	5,41			Valor com BDI =>	27,19
						Quant. =>	35,0000000	Preço Total =>	951,65	

14	LOUÇAS, METAIS, DIVISÓRIAS E ACESSÓRIOS							13.676,23
14.1	Código	Banco	Descrição	Tipo	Und	Quant.	Valor Unit	Total
Composição	86888	SINAPI	VASO SANITÁRIO SIFONADO COM CAIXA ACOPLADA LOUÇA BRANCA - FORNECIMENTO E INSTALAÇÃO. AF 01/2020	INHI - INSTALAÇÕES HIDROSANITÁRIAS	UN	1,0000000	341,60	341,60



Composição Auxiliar	88267	SINAPI	ENCANADOR OU BOMBEIRO HIDRÁULICO COM ENCARGOS COMPLEMENTARES	SEDI - SERVIÇOS DIVERSOS	H	0,7791000	24,80	19,32		
Composição Auxiliar	88316	SINAPI	SERVEnte COM ENCARGOS COMPLEMENTARES	SEDI - SERVIÇOS DIVERSOS	H	0,4384000	19,51	8,55		
Insumo	00004384	SINAPI	PARAFUSO NIQUELADO COM ACABAMENTO CROMADO PARA FIXAR PEÇA SANITARIA, INCLUI PORCA CEGA, ARRUELA E BUCHA DE NYLON TAMANHO S-10	Material	UN	2,0000000	14,95	29,90		
Insumo	00006138	SINAPI	ANEL DE VEDACAO, PVC FLEXIVEL, 100 MM, PARA SAIDA DE BACIA / VASO SANITARIO	Material	UN	1,0000000	8,35	8,35		
Insumo	00010422	SINAPI	BACIA SANITARIA (VASO) COM CAIXA ACOPLADA, SIFAO APARENTE, DE LOUCA BRANCA (SEM ASSENTO)	Material	UN	1,0000000	267,65	267,65		
Insumo	00037329	SINAPI	REJUNTE EPOXI, QUALQUER COR	Material	KG	0,0881000	88,95	7,83		
				MO sem		11,92	LS =>	9,28	MO com LS =>	21,20
				LS =>						
				Valor do		84,85			Valor com BDI =>	426,45
				BDI =>						
						Quant. =>	2,0000000	Preço Total =>	852,90	

14.2	Código	Banco	Descrição	Tipo	Und	Quant.	Valor Unit	Total
Composição	95472	SINAPI	VASO SANITARIO SIFONADO CONVENCIONAL PARA PCD SEM FURO FRONTAL COM LOUÇA BRANCA SEM ASSENTO, INCLUSO CONJUNTO DE LIGAÇÃO PARA BACIA SANITÁRIA AJUSTÁVEL - FORNECIMENTO E INSTALAÇÃO. AF 01/2020	INHI - INSTALAÇÕES HIDROS SANITÁRIAS	UN	1,0000000	541,43	541,43
Composição Auxiliar	95471	SINAPI	VASO SANITARIO SIFONADO CONVENCIONAL PARA PCD SEM FURO FRONTAL COM LOUÇA BRANCA SEM ASSENTO - FORNECIMENTO E INSTALAÇÃO. AF 01/2020	INHI - INSTALAÇÕES HIDROS SANITÁRIAS	UN	1,0000000	536,03	536,03
Insumo	00006142	SINAPI	CONJUNTO DE LIGACAO AJUSTAVEL, PARA VASO / BACIA SANITARIA , EM PLASTICO BRANCO, COM TUBO, CANOPLA E ESPUDE	Material	UN	1,0000000	5,40	5,40

MO sem 16,94 LS => 13,18 MO com LS => 30,12
 LS =>
 Valor do 134,49 Valor com BDI => 675,92
 BDI =>
 Quant. => 2,0000000 Preço Total => 1.351,84

14.3	Código	Banco	Descrição	Tipo	Und	Quant.	Valor Unit	Total
Composição	102257	SINAPI	DIVISORIA SANITÁRIA, TIPO CABINE, EM PAINEL DE GRANILITE, ESP = 3CM, ASSENTADO COM ARGAMASSA COLANTE AC III-E, EXCLUSIVE FERRAGENS. AF 01/2021	PARE - PAREDES/PAINES	m²	1,0000000	247,01	247,01
Composição Auxiliar	88274	SINAPI	MARMORISTA/GRANITEIRO COM ENCARGOS COMPLEMENTARES	SEDI - SERVIÇOS DIVERSOS	H	1,2650000	25,18	31,85
Composição Auxiliar	88316	SINAPI	SERVEENTE COM ENCARGOS COMPLEMENTARES	SEDI - SERVIÇOS DIVERSOS	H	0,6330000	19,51	12,34
Composição Auxiliar	91692	SINAPI	SERRA CIRCULAR DE BANCADA COM MOTOR ELÉTRICO POTÊNCIA DE 5HP, COM COIFA PARA DISCO 10" - CHP DIURNO. AF 08/2015	CHOR - CUSTOS HORÁRIOS DE MÁQUINAS E EQUIPAMENTOS	CHP	0,0420000	26,84	1,12
Composição Auxiliar	91693	SINAPI	SERRA CIRCULAR DE BANCADA COM MOTOR ELÉTRICO POTÊNCIA DE 5HP, COM COIFA PARA DISCO 10" - CHI DIURNO. AF 08/2015	CHOR - CUSTOS HORÁRIOS DE MÁQUINAS E EQUIPAMENTOS	CHI	1,2230000	25,99	31,78
Insumo	00000131	SINAPI	ADESIVO ESTRUTURAL A BASE DE RESINA EPOXI, BICOMPONENTE, PASTOSO (TIXOTROPICO)	Material	KG	0,5300000	42,08	22,30
Insumo	00010698	SINAPI	DIVISORIA, PLACA PRE-MOLDADA EM GRANILITE, MARMORITE OU GRANITINA, E = *3 CM	Material	m²	1,0500000	138,25	145,16
Insumo	00037596	SINAPI	ARGAMASSA COLANTE TIPO AC III E	Material	KG	0,9700000	2,54	2,46
				MO sem 33,58 LS => 26,12 MO com LS => 59,70 LS => Valor do 61,35 Valor com BDI => 308,36 BDI =>				
					Quant. =>	8,4200000	Preço Total =>	2.596,39

14.4	Código	Banco	Descrição	Tipo	Und	Quant.	Valor Unit	Total
------	--------	-------	-----------	------	-----	--------	------------	-------

Rubrica
 Fis. nº 836

Composição	100849	SINAPI	ASSENTO SANITÁRIO CONVENCIONAL - FORNECIMENTO E INSTALACAO. AF 01/2020	INHI - INSTALAÇÕES HIDROSANITÁRIAS	UN	1,0000000	26,22	26,22
Composição Auxiliar	88267	SINAPI	ENCANADOR OU BOMBEIRO HIDRÁULICO COM ENCARGOS COMPLEMENTARES	SEDI - SERVIÇOS DIVERSOS	H	0,1536000	24,80	3,80
Composição Auxiliar	88316	SINAPI	SERVENTE COM ENCARGOS COMPLEMENTARES	SEDI - SERVIÇOS DIVERSOS	H	0,0484000	19,51	0,94
Insumo	00000377	SINAPI	ASSENTO SANITARIO DE PLASTICO, TIPO CONVENCIONAL	Material	UN	1,0000000	21,48	21,48

MO sem LS => 2,05 LS => 1,59 MO com LS => 3,64
 Valor do BDI => 6,51 Valor com BDI => 32,73

Quant. => 4,0000000 Preço Total => 130,92

14.5	Código	Banco	Descrição	Tipo	Und	Quant.	Valor Unit	Total
Composição	2050	ORSE	Chuveiro plástico sem registro	Louças e Metais Sanitários	un	1,0000000	30,22	30,22
Composição Auxiliar	10554	ORSE	Encargos Complementares - Encanador	Provisórios	h	0,4000000	2,38	0,95
Insumo	00002696	SINAPI	ENCANADOR OU BOMBEIRO HIDRAULICO (HORISTA)	Mão de Obra	H	0,4000000	19,07	7,62
Insumo	00007608	SINAPI	DUCHA / CHUVEIRO PLASTICO SIMPLES, 5", BRANCO, PARA ACOPLAR EM HASTE 1/2", AGUA FRIA	Material	UN	1,0000000	8,87	8,87
Insumo	00011680	SINAPI	BRACO OU HASTE COM CANOPLA PLASTICA, 1/2", PARA CHUVEIRO SIMPLES	Material	UN	1,0000000	12,78	12,78



MO sem LS => 4,29 LS => 3,33 MO com LS => 7,62
 Valor do BDI => 7,50 Valor com BDI => 37,72


Quant. => 4,0000000 Preço Total => 150,88

14.6	Código	Banco	Descrição	Tipo	Und	Quant.	Valor Unit	Total
Composição	10759	ORSE	Bancada em granito cinza andorinha, e=2cm	Conversão InfoWOrca	m²	1,0000000	381,60	381,60
Composição Auxiliar	10549	ORSE	Encargos Complementares - Servente	Provisórios	h	1,1400000	2,45	2,79

14.8	Código	Banco	Descrição	Tipo	Und	Quant.	Valor Unit	Total		
Composição	100852	SINAPI	CUBA DE EMBUTIR RETANGULAR DE AÇO INOXIDÁVEL, 56 X 33 X 12 CM - FORNECIMENTO E INSTALAÇÃO. AF 01/2020	INHI - INSTALAÇÕES HIDROSANITÁRIAS	UN	1,0000000	175,41	175,41		
Composição Auxiliar	88274	SINAPI	MARMORISTA/GRANITEIRO COM ENCARGOS COMPLEMENTARES	SEDI - SERVIÇOS DIVERSOS	H	0,4774000	25,18	12,02		
Composição Auxiliar	88316	SINAPI	SERVENTE COM ENCARGOS COMPLEMENTARES	SEDI - SERVIÇOS DIVERSOS	H	0,1504000	19,51	2,93		
Insumo	00001747	SINAPI	CUBA AÇO INOX (AISI 304) DE EMBUTIR COM VALVULA DE 3 1/2 ", DE *56 X 33 X 12* CM	Material	UN	1,0000000	150,96	150,96		
Insumo	00004823	SINAPI	MASSA PLASTICA PARA MARMORE/GRANITO	Material	KG	0,3460000	27,48	9,50		
					MO sem LS =>	6,37	LS =>	4,95	MO com LS =>	11,32
					Valor do BDI =>	43,57			Valor com BDI =>	218,98
						Quant. =>	2,0000000	Preço Total =>	437,96	

14.9	Código	Banco	Descrição	Tipo	Und	Quant.	Valor Unit	Total
Composição	86902	SINAPI	LAVATÓRIO LOUÇA BRANCA COM COLUNA, *44 X 35,5* CM, PADRÃO POPULAR - FORNECIMENTO E INSTALAÇÃO. AF 01/2020	INHI - INSTALAÇÕES HIDROSANITÁRIAS	UN	1,0000000	217,84	217,84
Composição Auxiliar	88267	SINAPI	ENCANADOR OU BOMBEIRO HIDRÁULICO COM ENCARGOS COMPLEMENTARES	SEDI - SERVIÇOS DIVERSOS	H	0,8788000	24,80	21,79
Composição Auxiliar	88316	SINAPI	SERVENTE COM ENCARGOS COMPLEMENTARES	SEDI - SERVIÇOS DIVERSOS	H	0,4443000	19,51	8,66
Insumo	00004351	SINAPI	PARAFUSO NIQUELADO 3 1/2" COM ACABAMENTO CROMADO PARA FIXAR PEÇA SANITARIA, INCLUI PORCA CEGA, ARRUELA E BUCHA DE NYLON TAMANHO S-8	Material	UN	6,0000000	11,08	66,48
Insumo	00036794	SINAPI	LAVATORIO DE LOUCA BRANCA, COM COLUNA, DIMENSOES *44 X 35* CM (L X C)	Material	UN	1,0000000	114,11	114,11
Insumo	00037329	SINAPI	REJUNTE EPOXI, QUALQUER COR	Material	KG	0,0765000	88,95	6,80

Rubrica 

FLS. n.º 439

MO sem 13,06 LS => 10,17 MO com LS => 23,23
 LS =>
 Valor do 54,11 Valor com BDI => 271,95
 BDI =>
 Quant. => 2,0000000 Preço Total => 543,90

14.10	Código	Banco	Descrição	Tipo	Und	Quant.	Valor Unit	Total
Composição	86906	SINAPI	TORNEIRA CROMADA DE MESA, 1/2" OU 3/4" PARA LAVATÓRIO, PADRÃO POPULAR - FORNECIMENTO E INSTALAÇÃO. AF 01/2020	INHI - INSTALAÇÕES HIDROSANITÁRIAS	UN	1,0000000	60,78	60,78
Composição Auxiliar	88267	SINAPI	ENCANADOR OU BOMBEIRO HIDRÁULICO COM ENCARGOS COMPLEMENTARES	SEDI - SERVIÇOS DIVERSOS	H	0,0960000	24,80	2,38
Composição Auxiliar	88316	SINAPI	SERVENTE COM ENCARGOS COMPLEMENTARES	SEDI - SERVIÇOS DIVERSOS	H	0,0303000	19,51	0,59
Insumo	00003146	SINAPI	FITA VEDA ROSCA EM ROLOS DE 18 MM X 10 M (L X C)	Material	UN	0,0210000	2,56	0,05
Insumo	00013415	SINAPI	TORNEIRA DE MESA/BANCADA, PARA LAVATORIO, FIXA, METALICA CROMADA, PADRAO POPULAR, 1/2 " OU 3/4 " (REF 1193)	Material	UN	1,0000000	57,76	57,76

MO sem 1,28 LS => 0,99 MO com LS => 2,27
 LS =>
 Valor do 15,09 Valor com BDI => 75,87
 BDI =>
 Quant. => 6,0000000 Preço Total => 455,22


14.11	Código	Banco	Descrição	Tipo	Und	Quant.	Valor Unit	Total
Composição	86909	SINAPI	TORNEIRA CROMADA TUBO MÓVEL, DE MESA, 1/2" OU 3/4" PARA PIA DE COZINHA, PADRÃO ALTO - FORNECIMENTO E INSTALAÇÃO. AF 01/2020	INHI - INSTALAÇÕES HIDROSANITÁRIAS	UN	1,0000000	105,55	105,55
Composição Auxiliar	88267	SINAPI	ENCANADOR OU BOMBEIRO HIDRÁULICO COM ENCARGOS COMPLEMENTARES	SEDI - SERVIÇOS DIVERSOS	H	0,1667000	24,80	4,13
Composição Auxiliar	88316	SINAPI	SERVENTE COM ENCARGOS COMPLEMENTARES	SEDI - SERVIÇOS DIVERSOS	H	0,0525000	19,51	1,02

Fls. nº 840
 Rubrica

Insumo	00003146	SINAPI	FITA VEDA ROSCA EM ROLOS DE 18 MM X 10 M (L X C)	Material	UN	0,0210000	2,56	0,05	
Insumo	00011772	SINAPI	TORNEIRA METALICA CROMADA, DE MESA/BANCADA, PARA COZINHA, BICA MOVEL, COM AREJADOR, 1/2 " OU 3/4 " (REF 1167 / 1168)	Material	UN	1,0000000	100,35	100,35	
				MO sem LS =>	2,23	LS =>	1,73	MO com LS =>	3,96
				Valor do BDI =>	26,21	Valor com BDI =>		131,76	
						Quant. =>	2,0000000	Preço Total =>	263,52

14.12	Código	Banco	Descrição	Tipo	Und	Quant.	Valor Unit	Total	
Composição	86882	SINAPI	SIFÃO DO TIPO GARRAFA/COPO EM PVC 1.1/4 X 1.1/2"- FORNECIMENTO E INSTALAÇÃO. AF 01/2020	INHI - INSTALAÇÕES HIDROS SANITÁRIAS	UN	1,0000000	15,78	15,78	
Composição Auxiliar	88267	SINAPI	ENCANADOR OU BOMBEIRO HIDRÁULICO COM ENCARGOS COMPLEMENTARES	SEDI - SERVIÇOS DIVERSOS	H	0,1356000	24,80	3,36	
Composição Auxiliar	88316	SINAPI	SERVENTE COM ENCARGOS COMPLEMENTARES	SEDI - SERVIÇOS DIVERSOS	H	0,0427000	19,51	0,83	
Insumo	00003146	SINAPI	FITA VEDA ROSCA EM ROLOS DE 18 MM X 10 M (L X C)	Material	UN	0,0420000	2,56	0,10	
Insumo	00006146	SINAPI	SIFAO PLASTICO TIPO COPO PARA TANQUE, 1.1/4 X 1.1/2 "	Material	UN	1,0000000	11,49	11,49	
				MO sem LS =>	1,81	LS =>	1,40	MO com LS =>	3,21
				Valor do BDI =>	3,91	Valor com BDI =>		19,69	
						Quant. =>	6,0000000	Preço Total =>	118,14


14.13	Código	Banco	Descrição	Tipo	Und	Quant.	Valor Unit	Total
Composição	95547	SINAPI	SABONETEIRA PLASTICA TIPO DISPENSER PARA SABONETE LIQUIDO COM RESERVATORIO 800 A 1500 ML, INCLUSO FIXAÇÃO. AF 01/2020	INHI - INSTALAÇÕES HIDROS SANITÁRIAS	UN	1,0000000	75,60	75,60
Composição Auxiliar	88267	SINAPI	ENCANADOR OU BOMBEIRO HIDRÁULICO COM ENCARGOS COMPLEMENTARES	SEDI - SERVIÇOS DIVERSOS	H	0,3162000	24,80	7,84



Composição Auxiliar	88316	SINAPI	SERVENTE COM ENCARGOS COMPLEMENTARES	SEDI - SERVIÇOS DIVERSOS	H	0,0996000	19,51	1,94	
Insumo	00011758	SINAPI	SABONETEIRA PLASTICA TIPO DISPENSER PARA SABONETE LIQUIDO COM RESERVATORIO 800 A 1500 ML	Material	UN	1,0000000	65,82	65,82	
				MO sem LS =>		4,23	3,29	7,52	
				Valor do BDI =>		18,77		94,37	
						Quant. =>	2,0000000	Preço Total =>	188,74

14.14	Código	Banco	Descrição	Tipo	Und	Quant.	Valor Unit	Total	
Composição	7611	ORSE	Porta-papel higiênico, linha Domus, ref. 102 C40, da Meber ou similar	Louças e Metais Sanitários	un	1,0000000	55,22	55,22	
Composição Auxiliar	10550	ORSE	Encargos Complementares - Pedreiro	Provisórios	h	0,3000000	2,35	0,70	
Insumo	7075	ORSE	Porta-papel higiênico, linha Domus, ref. 102 C40, da Meber ou similar	Material	un	1,0000000	48,80	48,80	
Insumo	00004750	SINAPI	PEDREIRO (HORISTA)	Mão de Obra	H	0,3000000	19,07	5,72	
				MO sem LS =>		3,22	2,50	5,72	
				Valor do BDI =>		13,71		68,93	
						Quant. =>	4,0000000	Preço Total =>	275,72


14.15	Código	Banco	Descrição	Tipo	Und	Quant.	Valor Unit	Total	
Composição	2035	ORSE	Porta toalha inox para papel toalha em folha	Louças e Metais Sanitários	un	1,0000000	69,86	69,86	
Composição Auxiliar	10550	ORSE	Encargos Complementares - Pedreiro	Provisórios	h	0,6000000	2,35	1,41	
Insumo	1841	ORSE	Porta papel toalha em aço inox, Moldenox ou similar	Material	un	1,0000000	57,01	57,01	
Insumo	00004750	SINAPI	PEDREIRO (HORISTA)	Mão de Obra	H	0,6000000	19,07	11,44	
				MO sem LS =>		6,43	5,01	11,44	
				Valor do BDI =>		17,35		87,21	
						Quant. =>	3,0000000	Preço Total =>	261,63



14.16	Código	Banco	Descrição	Tipo	Und	Quant.	Valor Unit	Total	
Composição	85005	SINAPI	ESPELHO CRISTAL, ESPESSURA 4MM, COM PARAFUSOS DE FIXACAO, SEM MOLDURA	ESQV - ESQUADRIAS/FERRAGENS/VIDROS	m ²	1,0000000	384,79	384,79	
Composição Auxiliar	88316	SINAPI	SERVENTE COM ENCARGOS COMPLEMENTARES	SEDI - SERVIÇOS DIVERSOS	H	0,4000000	19,51	7,80	
Composição Auxiliar	88325	SINAPI	VIDRACEIRO COM ENCARGOS COMPLEMENTARES	SEDI - SERVIÇOS DIVERSOS	H	2,0000000	20,53	41,06	
Insumo	00000442	SINAPI	PARAFUSO FRANCES M16 EM ACO GALVANIZADO, COMPRIMENTO = 45 MM, DIAMETRO = 16 MM, CABECA ABAULADA	Material	UN	4,0000000	5,22	20,88	
Insumo	00011186	SINAPI	ESPELHO CRISTAL E = 4 MM	Material	m ²	1,0000000	315,05	315,05	
				MO sem	19,68	LS =>	15,32	MO com LS =>	35,00
				LS =>					
				Valor do	95,58			Valor com BDI =>	480,37
				BDI =>					
						Quant. =>	1,8000000	Preço Total =>	864,66

14.17	Código	Banco	Descrição	Tipo	Und	Quant.	Valor Unit	Total	
Composição	13113	ORSE	Barra de apoio, reta, fixa, em aço inox, l=80cm, d=1 1/4", Jackwal ou similar	Louças e Metais Sanitários	un	1,0000000	149,56	149,56	
Composição Auxiliar	10550	ORSE	Encargos Complementares - Pedreiro	Provisórios	h	0,3000000	2,35	0,70	
Insumo	13877	ORSE	Barra de apoio, reta, fixa, em aço inox, l=80cm, d=1 1/4" - Jackwal ou similar	Material	un	1,0000000	143,14	143,14	
Insumo	00004750	SINAPI	PEDREIRO (HORISTA)	Mão de Obra	H	0,3000000	19,07	5,72	
				MO sem	3,22	LS =>	2,50	MO com LS =>	5,72
				LS =>					
				Valor do	37,15			Valor com BDI =>	186,71
				BDI =>					
						Quant. =>	8,0000000	Preço Total =>	1.493,68

15			ESQUADRIAS					17.680,25
15.1	Código	Banco	Descrição	Tipo	Und	Quant.	Valor Unit	Total



Composição	91341	SINAPI	PORTA EM ALUMÍNIO DE ABRIR TIPO VENEZIANA COM GUARNIÇÃO, FIXAÇÃO COM PARAFUSOS - FORNECIMENTO E INSTALAÇÃO. AF 12/2019	ESQV - ESQUADRIAS/FERRAGENS/MIDROS	m ²	1,0000000	456,15	456,15
Composição Auxiliar	88309	SINAPI	PEDREIRO COM ENCARGOS COMPLEMENTARES	SEDI - SERVIÇOS DIVERSOS	H	0,3826000	25,32	9,68
Composição Auxiliar	88316	SINAPI	SERVEENTE COM ENCARGOS COMPLEMENTARES	SEDI - SERVIÇOS DIVERSOS	H	0,1910000	19,51	3,72
Insumo	00000142	SINAPI	SELANTE ELASTICO MONOCOMPONENTE A BASE DE POLIURETANO (PU) PARA JUNTAS DIVERSAS	Material	310ML	0,8829000	31,84	28,11
Insumo	00007568	SINAPI	BUCHA DE NYLON SEM ABA S10, COM PARAFUSO DE 6,10 X 65 MM EM ACO ZINCADO COM ROSCA SOBERBA, CABECA CHATA E FENDA PHILLIPS	Material	UN	4,8166000	0,40	1,92
Insumo	00036888	SINAPI	GUARNICAO / MOLDURA / ARREMATE DE ACABAMENTO PARA ESQUADRIA, EM ALUMINIO PERFIL 25, ACABAMENTO ANODIZADO BRANCO OU BRILHANTE, PARA 1 FACE	Material	M	6,8504000	20,43	139,95
Insumo	00039025	SINAPI	PORTA DE ABRIR EM ALUMINIO TIPO VENEZIANA, ACABAMENTO ANODIZADO NATURAL, SEM GUARNICAO/ALIZAR/VISTA, 87 X 210 CM	Material	UN	0,5473000	498,40	272,77


MO sem 5,68 LS => 4,42 MO com LS => 10,10

Valor do 113,30 Valor com BDI => 569,45

BDI =>

Quant. => 4,4800000 Preço Total => 2.551,13

15.2	Código Banco	Descrição	Tipo	Und	Quant.	Valor Unit	Total
------	--------------	-----------	------	-----	--------	------------	-------

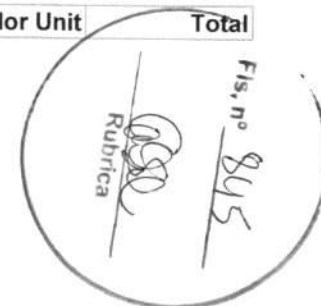


Composição	90843	SINAPI	KIT DE PORTA DE MADEIRA PARA PINTURA, SEMI-OCA (LEVE OU MÉDIA), PADRÃO MÉDIO, 80X210CM, ESPESSURA DE 3,5CM, ITENS INCLUSOS: DOBRADIÇAS, MONTAGEM E INSTALAÇÃO DO BATENTE, FECHADURA COM EXECUÇÃO DO FURO - FORNECIMENTO E INSTALAÇÃO. AF_12/2019	ESQV - ESQUADRIAS/FERRAGENS/VIDROS	UN	1,0000000	729,74	729,74
Composição Auxiliar	100659	SINAPI	ALIZAR DE 5X1,5CM PARA PORTA FIXADO COM PREGOS, PADRÃO MÉDIO FORNECIMENTO E INSTALAÇÃO. AF_12/2019	ESQV - ESQUADRIAS/FERRAGENS/VIDROS	M	10,0000000	7,86	78,60
Composição Auxiliar	90806	SINAPI	BATENTE PARA PORTA DE MADEIRA, FIXAÇÃO COM ARGAMASSA, PADRÃO MÉDIO - FORNECIMENTO E INSTALAÇÃO. AF_12/2019	ESQV - ESQUADRIAS/FERRAGENS/VIDROS	UN	1,0000000	304,45	304,45
Composição Auxiliar	90822	SINAPI	PORTA DE MADEIRA PARA PINTURA, SEMI-OCA (LEVE OU MÉDIA), 80X210CM, ESPESSURA DE 3,5CM, INCLUSO DOBRADIÇAS - FORNECIMENTO E INSTALAÇÃO. AF_12/2019	ESQV - ESQUADRIAS/FERRAGENS/VIDROS	UN	1,0000000	213,88	213,88
Composição Auxiliar	90830	SINAPI	FECHADURA DE EMBUTIR COM CILINDRO, EXTERNA, COMPLETA, ACABAMENTO PADRÃO MÉDIO, INCLUSO EXECUÇÃO DE FURO - FORNECIMENTO E INSTALAÇÃO. AF_12/2019	ESQV - ESQUADRIAS/FERRAGENS/VIDROS	UN	1,0000000	132,81	132,81

MO sem 114,50 LS => 89,10 MO com LS => 203,60
 LS =>
 Valor do 181,26 Valor com BDI => 911,00
 BDI =>

Quant. => 3,0000000 Preço Total => 2.733,00

15.3	Código Banco	Descrição	Tipo	Und	Quant.	Valor Unit	Total
------	--------------	-----------	------	-----	--------	------------	-------



Composição	90844	SINAPI	KIT DE PORTA DE MADEIRA PARA PINTURA, SEMI-OCA (LEVE OU MÉDIA), PADRÃO MÉDIO, 90X210CM, ESPESSURA DE 3,5CM, ITENS INCLUSOS: DOBRADIÇAS, MONTAGEM E INSTALAÇÃO DO BATENTE, FECHADURA COM EXECUÇÃO DO FURO - FORNECIMENTO E INSTALAÇÃO. AF_12/2019	ESQV - ESQUADRIAS/FERRAGENS/VIDROS	UN	1,0000000	776,58	776,58
Composição Auxiliar	100659	SINAPI	ALIZAR DE 5X1,5CM PARA PORTA FIXADO COM PREGOS, PADRÃO MÉDIO - FORNECIMENTO E INSTALAÇÃO. AF_12/2019	ESQV - ESQUADRIAS/FERRAGENS/VIDROS	M	10,2000000	7,86	80,17
Composição Auxiliar	90806	SINAPI	BATENTE PARA PORTA DE MADEIRA, FIXAÇÃO COM ARGAMASSA, PADRÃO MÉDIO - FORNECIMENTO E INSTALAÇÃO. AF_12/2019	ESQV - ESQUADRIAS/FERRAGENS/VIDROS	UN	1,0000000	304,45	304,45
Composição Auxiliar	90823	SINAPI	PORTA DE MADEIRA PARA PINTURA, SEMI-OCA (LEVE OU MÉDIA), 90X210CM, ESPESSURA DE 3,5CM, INCLUSO DOBRADIÇAS - FORNECIMENTO E INSTALAÇÃO. AF_12/2019	ESQV - ESQUADRIAS/FERRAGENS/VIDROS	UN	1,0000000	259,15	259,15
Composição Auxiliar	90830	SINAPI	FECHADURA DE EMBUTIR COM CILINDRO, EXTERNA, COMPLETA, ACABAMENTO PADRÃO MÉDIO, INCLUSO EXECUÇÃO DE FURO - FORNECIMENTO E INSTALAÇÃO. AF_12/2019	ESQV - ESQUADRIAS/FERRAGENS/VIDROS	UN	1,0000000	132,81	132,81

MO sem LS => 116,58 LS => 90,71 MO com LS => 207,29
 Valor do BDI => 192,90 Valor com BDI => 969,48

Quant. => 2,0000000 Preço Total => 1.938,96

15.4	Código	Banco	Descrição	Tipo	Und	Quant.	Valor Unit	Total
Composição	91341	SINAPI	PORTA EM ALUMÍNIO DE ABRIR TIPO VENEZIANA COM GUARNIÇÃO, FIXAÇÃO COM PARAFUSOS - FORNECIMENTO E INSTALAÇÃO. AF_12/2019	ESQV - ESQUADRIAS/FERRAGENS/VIDROS	m ²	1,0000000	456,15	456,15

Rubrica
 Fis. nº 846

Composição Auxiliar	88309	SINAPI	PEDREIRO COM ENCARGOS COMPLEMENTARES	SEDI - SERVIÇOS DIVERSOS	H	0,3826000	25,32	9,68
Composição Auxiliar	88316	SINAPI	SERVEnte COM ENCARGOS COMPLEMENTARES	SEDI - SERVIÇOS DIVERSOS	H	0,1910000	19,51	3,72
Insumo	00000142	SINAPI	SELANTE ELASTICO MONOCOMPONENTE A BASE DE POLIURETANO (PU) PARA JUNTAS DIVERSAS	Material	310ML	0,8829000	31,84	28,11
Insumo	00007568	SINAPI	BUCHA DE NYLON SEM ABA S10, COM PARAFUSO DE 6,10 X 65 MM EM ACO ZINCADO COM ROSCA SOBERBA, CABECA CHATA E FENDA PHILLIPS	Material	UN	4,8166000	0,40	1,92
Insumo	00036888	SINAPI	GUARNICAO / MOLDURA / ARREMATE DE ACABAMENTO PARA ESQUADRIA, EM ALUMINIO PERFIL 25, ACABAMENTO ANODIZADO BRANCO OU BRILHANTE, PARA 1 FACE	Material	M	6,8504000	20,43	139,95
Insumo	00039025	SINAPI	PORTA DE ABRIR EM ALUMINIO TIPO VENEZIANA, ACABAMENTO ANODIZADO NATURAL, SEM GUARNICAO/ALIZAR/VISTA, 87 X 210 CM	Material	UN	0,5473000	498,40	272,77

MO sem LS => 5,68 LS => 4,42 MO com LS => 10,10
 Valor do BDI => 113,30 Valor com BDI => 569,45

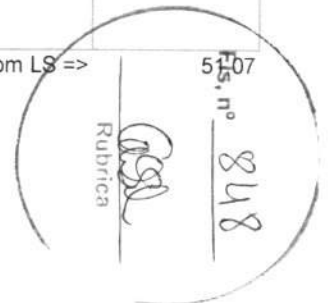
Quant. => 2,8800000 Preço Total => 1.640,01

15.5	Código	Banco	Descrição	Tipo	Und	Quant.	Valor Unit	Total
Composição	11836	ORSE	Porta em madeira compensada (canela), lisa, semi-ôca, 1.20 x 2.10 m, duas folhas, inclusive batentes e ferragens	Esquadrias de Madeira	un	1,0000000	800,55	800,55
Composição Auxiliar	10551	ORSE	Encargos Complementares - Carpinteiro	Provisórios	h	3,0000000	2,37	7,11
Composição Auxiliar	1770	ORSE	Batente em madeira de lei l = 0,14 m (caixão), incluindo 02 jogos de alizar	Esquadrias de Madeira	m	5,4000000	57,88	312,55
Composição Auxiliar	8957	ORSE	Dobradiça de ferro cromado 3" x 2 1/2" com aneis e parafusos	Ferragens	un	6,0000000	28,28	169,68

Rubrica
 FIS. n° 847

Insumo	953	ORSE	Fechadura Pado, linha Serralheiro, modelo Magnum, maçaneta em zamac, espelho, testa e contra testa em aço inoxidável, cilindro em zamac, ref.661-46, similar ou superior	Material	un	1,0000000	23,30	23,30		
Insumo	956	ORSE	Ferrolho ou targeta de fio redondo (aliança ou similar) ref.81098 63mm (2 1/2")	Material	un	2,0000000	2,60	5,20		
Insumo	00001213	SINAPI	CARPINTEIRO DE FORMAS (HORISTA)	Mão de Obra	H	3,0000000	19,07	57,21		
Insumo	00005075	SINAPI	PREGO DE ACO POLIDO COM CABECA 18 X 30 (2 3/4 X 10)	Material	KG	0,0400000	13,11	0,52		
Insumo	00010553	SINAPI	PORTA DE MADEIRA, FOLHA MEDIA (NBR 15930) DE 600 X 2100 MM, DE 35 MM A 40 MM DE ESPESSURA, NUCLEO SEMI-SOLIDO (SARRAFEADO), CAPA LISA EM HDF, ACABAMENTO EM PRIMER PARA PINTURA	Material	UN	2,0000000	112,49	224,98		
				MO sem LS =>		132,33	LS =>	102,96	MO com LS =>	235,29
				Valor do BDI =>		198,85		Valor com BDI =>		999,40
						Quant. =>	1,0000000	Preço Total =>	999,40	

15.6	Código	Banco	Descrição	Tipo	Und	Quant.	Valor Unit	Total		
Composição	112227	SBC	PORTA ALUMINIO 1 FOLHA DE CORRER	ESQUADRIAS DE ALUMINIO	m²	1,0000000	373,10	373,10		
Composição Auxiliar	88251	SINAPI	AUXILIAR DE SERRALHEIRO COM ENCARGOS COMPLEMENTARES	SEDI - SERVIÇOS DIVERSOS	H	1,5150000	20,19	30,58		
Composição Auxiliar	88315	SINAPI	SERRALHEIRO COM ENCARGOS COMPLEMENTARES	SEDI - SERVIÇOS DIVERSOS	H	1,5150000	25,11	38,04		
Insumo	000050	SBC	CIMENTO PORTLAND CP III 32RS NBR 11578 (quilo)	Material	KG	1,2000000	0,51	0,61		
Insumo	000100	SBC	AREIA GROSSA LAVADA	Material	m³	0,0030000	47,23	0,14		
Insumo	001327	SBC	INSUMO DESCONTINUADO - PORTA CORRER ALUMINIO ANODIZADO BRONZE	Material	m²	1,0000000	303,73	303,73		
				MO sem LS =>		28,72	LS =>	22,35	MO com LS =>	51,07



Valor do
BDI =>

92,67

Valor com BDI =>

465,77

Quant. =>

5,2500000

Preço Total =>

2.445,29

15.7	Código	Banco	Descrição	Tipo	Und	Quant.	Valor Unit	Total
Composição	94573	SINAPI	JANELA DE ALUMÍNIO DE CORRER COM 4 FOLHAS PARA VIDROS, COM VIDROS, BATEANTE, ACABAMENTO COM ACETATO OU BRILHANTE E FERRAGENS. EXCLUSIVE ALIZAR E CONTRAMARCO. FORNECIMENTO E INSTALAÇÃO. AF. 12/2019	ESQV - ESQUADRIAS/FERRAGENS/VIDROS	m ²	1,0000000	308,79	308,79
Composição Auxiliar	88309	SINAPI	PEDREIRO COM ENCARGOS COMPLEMENTARES	SEDI - SERVIÇOS DIVERSOS	H	0,9600000	25,32	24,30
Composição Auxiliar	88316	SINAPI	SERVEnte COM ENCARGOS COMPLEMENTARES	SEDI - SERVIÇOS DIVERSOS	H	0,4800000	19,51	9,36
Insumo	00004377	SINAPI	PARAFUSO DE ACO ZINCADO COM ROSCA SOBERBA, CABECA CHATA E FENDA SIMPLES, DIAMETRO 4,2 MM, COMPRIMENTO * 32 * MM	Material	UN	7,3000000	0,13	0,94
Insumo	00034364	SINAPI	JANELA DE CORRER, EM ALUMINIO PERFIL 25, 120 X 150 CM (A X L), 4 FLS, BANDEIRA COM BASCULA, ACABAMENTO BRANCO OU BRILHANTE, BATEANTE/REQUADRO DE 6 A 14 CM, COM VIDRO 4 MM, SEM GUARNICAO/ALIZAR	Material	UN	0,5560000	471,97	262,41
Insumo	00039961	SINAPI	SILICONE ACETICO USO GERAL INCOLOR 280 G	Material	UN	0,5600000	21,05	11,78

MO sem

14,26

LS =>

11,10

MO com LS =>

25,36

LS =>

Valor do

76,70

BDI =>

Valor com BDI =>

385,49

Quant. =>

6,6000000

Preço Total =>

2.544,23

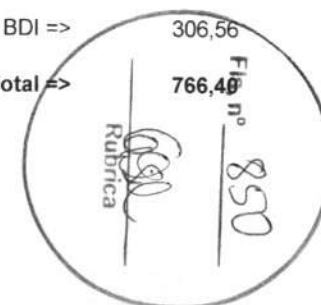
15.8	Código	Banco	Descrição	Tipo	Und	Quant.	Valor Unit	Total
Composição	112210	SBC	JANELA ALUMINIO NATURAL BASCULANTE COM VIDRO	ESQUADRIAS DE ALUMINIO	m ²	1,0000000	262,34	262,34
Composição Auxiliar	88251	SINAPI	AUXILIAR DE SERRALHEIRO COM ENCARGOS COMPLEMENTARES	SEDI - SERVIÇOS DIVERSOS	H	1,0420000	20,19	21,03

Rubrica

Fis. nº 849

Composição Auxiliar	88309	SINAPI	PEDREIRO COM ENCARGOS COMPLEMENTARES	SEDI - SERVIÇOS DIVERSOS	H	0,8470000	25,32	21,44	
Composição Auxiliar	88315	SINAPI	SERRALHEIRO COM ENCARGOS COMPLEMENTARES	SEDI - SERVIÇOS DIVERSOS	H	1,0420000	25,11	26,16	
Composição Auxiliar	88316	SINAPI	SERVENTE COM ENCARGOS COMPLEMENTARES	SEDI - SERVIÇOS DIVERSOS	H	0,4170000	19,51	8,13	
Insumo	000050	SBC	CIMENTO PORTLAND CP III 32RS NBR 11578 (quilo)	Material	KG	1,2000000	0,51	0,61	
Insumo	000100	SBC	AREIA GROSSA LAVADA	Material	m³	0,0030000	47,23	0,14	
Insumo	001330	SBC	JANELA ALUMINIO NATURAL BASCULANTE COM VIDRO 60x60 ALUVID	Material	m²	1,0000000	184,83	184,83	
				MO sem LS =>	32,29	LS =>	25,13	MO com LS =>	57,42
				Valor do BDI =>	65,16			Valor com BDI =>	327,50
						Quant. =>	0,9600000	Preço Total =>	314,40

15.9	Código	Banco	Descrição	Tipo	Und	Quant.	Valor Unit	Total	
Composição	12710	ORSE	Porta de enrolar, em perfil meia cana fechado, em chapa de aço galvanizado nº 22	Esquadrias de Ferro	m²	1,0000000	245,57	245,57	
Composição Auxiliar	10549	ORSE	Encargos Complementares - Servente	Provisórios	h	0,8000000	2,45	1,96	
Composição Auxiliar	10550	ORSE	Encargos Complementares - Pedreiro	Provisórios	h	0,8000000	2,35	1,88	
Composição Auxiliar	1903	ORSE	Argamassa cimento e areia traço t-1 (1:3) - 1 saco cimento 50kg / 3 padiolas areia dim. 0.35 x 0.45 x 0.23 m - Confeção mecânica e transporte	Argamassas	m³	0,0160000	369,11	5,90	
Insumo	13470	ORSE	Porta de enrolar, em perfil meia cana fechado, em chapa de aço galvanizado nº 22	Material	m²	1,0000000	209,80	209,80	
Insumo	00004750	SINAPI	PEDREIRO (HORISTA)	Mão de Obra	H	0,8000000	19,07	15,25	
Insumo	00006111	SINAPI	SERVENTE DE OBRAS (HORISTA)	Mão de Obra	H	0,8000000	13,48	10,78	
				MO sem LS =>	15,12	LS =>	11,77	MO com LS =>	26,89
				Valor do BDI =>	60,99			Valor com BDI =>	306,56
						Quant. =>	2,5000000	Preço Total =>	766,40



15.10	Código	Banco	Descrição	Tipo	Und	Quant.	Valor Unit	Total	
Composição	112210	SBC	JANELA ALUMINIO NATURAL BASCULANTE COM VIDRO	ESQUADRIAS DE ALUMINIO	m ²	1,0000000	262,34	262,34	
Composição Auxiliar	88251	SINAPI	AUXILIAR DE SERRALHEIRO COM ENCARGOS COMPLEMENTARES	SEDI - SERVIÇOS DIVERSOS	H	1,0420000	20,19	21,03	
Composição Auxiliar	88309	SINAPI	PEDREIRO COM ENCARGOS COMPLEMENTARES	SEDI - SERVIÇOS DIVERSOS	H	0,8470000	25,32	21,44	
Composição Auxiliar	88315	SINAPI	SERRALHEIRO COM ENCARGOS COMPLEMENTARES	SEDI - SERVIÇOS DIVERSOS	H	1,0420000	25,11	26,16	
Composição Auxiliar	88316	SINAPI	SERVENTE COM ENCARGOS COMPLEMENTARES	SEDI - SERVIÇOS DIVERSOS	H	0,4170000	19,51	8,13	
Insumo	000050	SBC	CIMENTO PORTLAND CP III 32RS NBR 11578 (quilo)	Material	KG	1,2000000	0,51	0,61	
Insumo	000100	SBC	AREIA GROSSA LAVADA	Material	m ³	0,0030000	47,23	0,14	
Insumo	001330	SBC	JANELA ALUMINIO NATURAL BASCULANTE COM VIDRO 60x60 ALUVID	Material	m ²	1,0000000	184,83	184,83	
					MO sem LS =>	32,29	25,13	57,42	
					Valor do BDI =>	65,16		327,50	
						Quant. =>	0,8000000	Preço Total =>	262,00

15.11	Código	Banco	Descrição	Tipo	Und	Quant.	Valor Unit	Total	
Composição	1988	ORSE	Peitoril granito cinza polido, c/ largura = 17 cm, esp = 2 cm	Peitoris e Tampos de Balcoes	m	1,0000000	91,67	91,67	
Composição Auxiliar	10550	ORSE	Encargos Complementares - Pedreiro	Provisórios	h	0,7000000	2,35	1,64	
Composição Auxiliar	1903	ORSE	Argamassa cimento e areia traço t-1 (1:3) - 1 saco cimento 50kg / 3 padiolas areia dim. 0.35 x 0.45 x 0.23 m - Confeção mecânica e transporte	Argamassas	m ³	0,0020000	369,11	0,73	
Insumo	1726	ORSE	Peitoril granito cinza polido 17 x 2cm	Material	m	1,0000000	75,96	75,96	
Insumo	00004750	SINAPI	PEDREIRO (HORISTA)	Mão de Obra	H	0,7000000	19,07	13,34	
					MO sem LS =>	7,56	5,88	13,44	
					Valor do BDI =>	22,77		114,44	
						Quant. =>	12,9800000	Preço Total =>	1.485,43

Rubrica
 1.485,43
 F5 n° 851

16			PINTURAS					11.040,61	
16.1	Código	Banco	Descrição	Tipo	Und	Quant.	Valor Unit	Total	
Composição	102220	SINAPI	PINTURA TINTA DE ACABAMENTO (PIGMENTADA) ESMALTE SINTÉTICO BRILHANTE EM MADEIRA, 2 DEMÃOS. AF 01/2021	PINT - PINTURAS	m²	1,0000000	13,81	13,81	
Composição Auxiliar	88310	SINAPI	PINTOR COM ENCARGOS COMPLEMENTARES	SEDI - SERVIÇOS DIVERSOS	H	0,3805000	27,27	10,37	
Insumo	00005318	SINAPI	DILUENTE AGUARRAS	Material	L	0,0125000	14,65	0,18	
Insumo	00007292	SINAPI	TINTA ESMALTE SINTETICO PREMIUM BRILHANTE	Material	L	0,1253000	26,07	3,26	
				MO sem LS =>	4,36	LS =>	3,39	MO com LS =>	7,75
				Valor do BDI =>	3,43			Valor com BDI =>	17,24
						Quant. =>	22,6800000	Preço Total =>	391,00

16.2	Código	Banco	Descrição	Tipo	Und	Quant.	Valor Unit	Total	
Composição	2278	ORSE	Emassamento de superfície, com aplicação de 01 demão de massa corrida, lixamento e retoques - R1	Latex PVA	m²	1,0000000	9,98	9,98	
Composição Auxiliar	10549	ORSE	Encargos Complementares - Servente	Provisórios	h	0,1500000	2,45	0,36	
Composição Auxiliar	10553	ORSE	Encargos Complementares - Pintor	Provisórios	h	0,3000000	2,47	0,74	
Insumo	1605	ORSE	Massa corrida a base pva (coralar ou similar)	Material	l	0,5000000	1,44	0,72	
Insumo	00003767	SINAPI	LIXA EM FOLHA PARA PAREDE OU MADEIRA, NUMERO 120, COR VERMELHA	Material	UN	0,2000000	0,65	0,13	
Insumo	00004783	SINAPI	PINTOR (HORISTA)	Mão de Obra	H	0,3000000	20,05	6,01	
Insumo	00006111	SINAPI	SERVENTE DE OBRAS (HORISTA)	Mão de Obra	H	0,1500000	13,48	2,02	
				MO sem LS =>	4,52	LS =>	3,51	MO com LS =>	8,03
				Valor do BDI =>	2,47			Valor com BDI =>	12,45
						Quant. =>	222,3200000	Preço Total =>	2.767,88

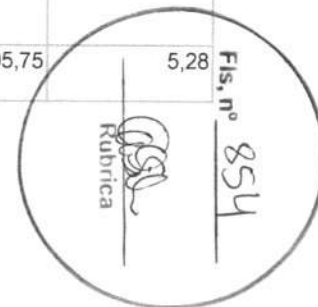
16.3	Código	Banco	Descrição	Tipo	Und	Quant.	Valor Unit	Total	
Composição	88483	SINAPI	APLICAÇÃO DE FUNDO SELADOR LÁTEX PVA EM PAREDES, UMA DEMÃO. AF 06/2014	PINT - PINTURAS	m²	1,0000000	1,96	1,96	
Composição Auxiliar	88310	SINAPI	PINTOR COM ENCARGOS COMPLEMENTARES	SEDI - SERVIÇOS DIVERSOS	H	0,0270000	27,27	0,73	
Composição Auxiliar	88316	SINAPI	SERVENTE COM ENCARGOS COMPLEMENTARES	SEDI - SERVIÇOS DIVERSOS	H	0,0100000	19,51	0,19	
Insumo	00006090	SINAPI	SELADOR PVA PAREDES INTERNAS	Material	L	0,1600000	6,51	1,04	
			MO sem		0,38	LS =>	0,30	MO com LS =>	0,68
			LS =>						
			Valor do		0,48			Valor com BDI =>	2,44
			BDI =>						
						Quant. =>	407,7500000	Preço Total =>	994,91

16.4	Código	Banco	Descrição	Tipo	Und	Quant.	Valor Unit	Total	
Composição	88489	SINAPI	PINTURA LÁTEX ACRÍLICA PREMIUM, APLICAÇÃO MANUAL EM PAREDES, DUAS DEMÃOS. AF 04/2023	PINT - PINTURAS	m²	1,0000000	10,47	10,47	
Composição Auxiliar	88310	SINAPI	PINTOR COM ENCARGOS COMPLEMENTARES	SEDI - SERVIÇOS DIVERSOS	H	0,1631000	27,27	4,44	
Composição Auxiliar	88316	SINAPI	SERVENTE COM ENCARGOS COMPLEMENTARES	SEDI - SERVIÇOS DIVERSOS	H	0,0544000	19,51	1,06	
Insumo	00007356	SINAPI	TINTA LATEX ACRILICA PREMIUM, COR BRANCO FOSCO	Material	L	0,2285000	21,78	4,97	
			MO sem		2,29	LS =>	1,78	MO com LS =>	4,07
			LS =>						
			Valor do		2,60			Valor com BDI =>	13,07
			BDI =>						
						Quant. =>	407,7500000	Preço Total =>	5.329,29

16.5	Código	Banco	Descrição	Tipo	Und	Quant.	Valor Unit	Total
Composição	100759	SINAPI	PINTURA COM TINTA ALQUÍDICA DE ACABAMENTO (ESMALTE SINTÉTICO BRILHANTE) PULVERIZADA SOBRE SUPERFÍCIES METÁLICAS (EXCETO PERFIL) EXECUTADO EM OBRA (02 DEMÃOS). AF 01/2020. PE	PINT - PINTURAS	m²	1,0000000	41,29	41,29
Composição Auxiliar	88310	SINAPI	PINTOR COM ENCARGOS COMPLEMENTARES	SEDI - SERVIÇOS DIVERSOS	H	1,0531000	27,27	28,71

Insumo	00005318	SINAPI	DILUENTE AGUARRAS	Material	L	0,1240000	14,65	1,81	
Insumo	00007292	SINAPI	TINTA ESMALTE SINTETICO PREMIUM BRILHANTE	Material	L	0,4134000	26,07	10,77	
				MO sem	12,07	LS =>	9,40	MO com LS =>	21,47
				LS =>					
				Valor do	10,25			Valor com BDI =>	51,54
				BDI =>					
						Quant. =>	30,2200000	Preço Total =>	1.557,53

17			SERVIÇOS COMPLEMENTARES					251,26
17.1	Código	Banco	Descrição	Tipo	Und	Quant.	Valor Unit	Total
Composição	3226	ORSE	Banco de concreto em alvenaria de tijolos, assento em concreto armado, sem encosto, pintado com tinta acrílica, 2 demãos	Conversão InfoWOrca	m	1,0000000	154,83	154,83
Composição Auxiliar	115	ORSE	Forma plana para estruturas, em compensado resinado de 12mm, 02 usos, inclusive escoramento - Rev 02 04/2022	Formas	m ²	0,2000000	101,74	20,34
Composição Auxiliar	140	ORSE	Aço CA - 50 Ø 6,3 a 12,5mm, inclusive corte, dobragem, montagem e colocação de ferragens nas formas, para superestruturas e fundações - R1	Armaduras Convencionais	kg	1,6000000	9,26	14,81
Composição Auxiliar	151	ORSE	Alvenaria bloco cerâmico vedação, 9x19x24cm, e=9cm, com argamassa t5 - 1:2:8 (cimento/cal/areia), junta=1cm - Rev.09	Alvenarias de Vedação	m ²	1,0000000	37,29	37,29
Composição Auxiliar	1908	ORSE	Reboco ou emboço externo, de parede, com argamassa traço t5 - 1:2:8 (cimento / cal / areia), espessura 2,0 cm	Argamassas	m ²	0,8000000	29,55	23,64
Composição Auxiliar	2295	ORSE	Pintura para exteriores, sobre paredes, com lixamento, aplicação de 01 demão de selador acrílico, 02 demãos de massa acrílica e 02 demãos de tinta acrílica convencional - Rev 03	Latex PVA	m ²	0,9000000	38,90	35,01
Composição Auxiliar	3310	ORSE	Chapisco em parede com argamassa traço t1 - 1:3 (cimento / areia) - Revisado 08/2015	Conversão InfoWOrca	m ²	2,0000000	5,55	11,10
Composição Auxiliar	77	ORSE	Aterro de caixão de edificação, com fornec. de areia, adensada com água	Aterros / Reaterros / Compactações	m ³	0,0500000	105,75	5,28



Composição Auxiliar	96	ORSE	Concreto simples usinado fck=15mpa, bombeado, lançado e adensado em superestrutura	Alvenarias de Pedra e Concretos para Fundações	m³	0,0200000	368,29	7,36	
				MO sem LS =>	45,76	LS =>	35,61	MO com LS =>	81,37
				Valor do BDI =>	38,45			Valor com BDI =>	193,28
						Quant. =>	1,3000000	Preço Total =>	251,26

18			LIMPEZA FINAL DA OBRA					602,58	
18.1	Código	Banco	Descrição	Tipo	Und	Quant.	Valor Unit	Total	
Composição	2450	ORSE	Limpeza geral	Limpeza	m²	1,0000000	2,00	2,00	
Composição Auxiliar	10549	ORSE	Encargos Complementares - Servente	Provisórios	h	0,1000000	2,45	0,24	
Insumo	1997	ORSE	Sabão em pó	Material	kg	0,0050000	6,83	0,03	
Insumo	2414	ORSE	Vassoura piaçava	Material	un	0,0500000	7,86	0,39	
Insumo	00006111	SINAPI	SERVENTE DE OBRAS (HORISTA)	Mão de Obra	H	0,1000000	13,48	1,34	
				MO sem LS =>	0,75	LS =>	0,59	MO com LS =>	1,34
				Valor do BDI =>	0,49			Valor com BDI =>	2,49
						Quant. =>	242,0000000	Preço Total =>	602,58

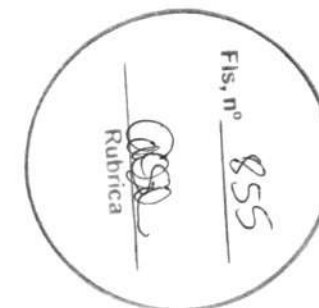
FERNANDA
SARAIVA
BARBOSA:067188
26359

Assinado de forma digital
por FERNANDA SARAIVA
BARBOSA:06718826359
Dados: 2024.04.26
09:34:42 -03'00'

Total sem BDI
Total do BDI
Total Geral

222.022,50
55.110,82
277.133,32

TRIADE ENGENHARIA E CONSULTORIA LTDA
CNPJ:46.457.629/0001-66
FERNANDA SARAIVA BARBOSA
PROPRIETARIA E RESPONSÁVEL TÉCNICO
ENG. CIVIL-CREA/MA 1119436141MA



TRIADE ENGENHARIA E CONSULTORIA LTDA
 CNPJ: 46.457.629/0001-66
 RUA BARBOSA S/N, CENTRO, MATÕES DO NOR



Fis, nº 856
 Rubrica

CONCORRÊNCIA ELETRÔNICA Nº 001/2024 – DP
 DATA DA ABERTURA DO CERTAME: 26/04/2024
 VALIDADE DESTA PROPOSTA É DE 90 DIAS

COD	DESCRIÇÃO	%
	DESPESAS ADMINISTRATIVAS	
AC	Administração central	4,00
	TOTAL	4,00

	BENEFÍCIO	
L	LUCRO	6,16
	TOTAL	6,16

I	IMPOSTOS	
	COFINS	1,37
	ISSQN	2,78
	PIS	0,30
	CPRB	4,50
	TOTAL	8,95

	DIVERSOS	
S	Seguros	0,40
R	Riscos	0,97
G	Garantias	0,40
DF	Despesas financeiras	1,23
	TOTAL	3,00

BDI = 24,84%

$$\frac{(1 + AC + S + R + G) \times (1 + DF) \times (1 + L)}{(1 - I)} - 1$$

FERNANDA SARAIVA
 BARBOSA:06718826
 359

Assinado de forma digital
 por FERNANDA SARAIVA
 BARBOSA:06718826359
 Dados: 2024.04.26
 09:35:18 -03'00'

TRIADE ENGENHARIA E CONSULTORIA LTDA
 CNPJ:46.457.629/0001-66
FERNANDA SARAIVA BARBOSA
PROPRIETARIA E RESPONSÁVEL TÉCNICO
ENG. CIVIL-CREA/MA 1119436141MA

Fis. nº 857

Rubrica

TRIADE ENGENHARIA E CONSULTORIA LTDA
 CNPJ: 46.457.629/0001-66
 RUA BARBOSA S/N, CENTRO, MATÕES DO NORTE - MA



CONCORRÊNCIA ELETRÔNICA Nº 001/2024 - DP
 DATA DA ABERTURA DO CERTAME: 26/04/2024
 VALIDADE DESTA PROPOSTA É DE 90 DIAS

COD	DESCRIÇÃO	HORISTA %	MENSALISTA %
A	GRUPO A		
A1	INSS	0,00	0,00
A2	SESI	0,00	0,00
A3	SENAI	0,00	0,00
A4	INCRA	0,00	0,00
A5	SEBRAE	0,00	0,00
A6	Salário Educação	0,00	0,00
A7	Seguro Contra Acidentes de Trabalho	3,00	3,00
A8	FGTS	8,00	8,00
A9	SECONCI	0,00	0,00
	TOTAL	11,00	11,00

B	GRUPO B		
B1	Repouso Semanal Remunerado	17,88	0,00
B2	Feriados	3,95	0,00
B3	Auxílio - Enfermidade	0,87	0,66
B4	13º Salário	10,96	8,33
B5	Licença Paternidade	0,07	0,05
B6	Faltas Justificadas	0,73	0,56
B7	Dias de Chuvas	1,50	0,00
B8	Auxílio Acidente de Trabalho	0,11	0,08
B9	Férias Gozadas	11,11	8,45
B10	Salário Maternidade	0,04	0,03
	TOTAL	47,22	18,16

C	GRUPO C		
C1	Aviso Prévio Indenizado	4,55	3,46
C2	Aviso Prévio Trabalhado	0,11	0,08
C3	Férias Indenizadas	3,15	2,40
C4	Depósito Rescisão Sem Justa Causa	2,61	1,99
C5	Indenização Adicional	0,38	0,29
	TOTAL	10,80	8,22

D	GRUPO D		
D1	Reincidência de Grupo A sobre Grupo B	8,41	3,23
D2	Reincidência de Grupo A sobre Aviso Prévio Trat	0,38	0,29
	TOTAL	8,79	3,52

A + B + C + D = 77,81 40,90

FERNANDA SARAIVA
BARBOSA:06718826
359

Assinado de forma digital
por FERNANDA SARAIVA
BARBOSA:06718826359
Dados: 2024.04.26
09:35:50 -03'00'



TRIADE ENGENHARIA E CONSULTORIA LTDA
CNPJ:46.457.629/0001-66
FERNANDA SARAIVA BARBOSA
PROPRIETARIA E RESPONSÁVEL TÉCNICO
ENG. CIVIL-CREA/MA 1119436141MA

A large, stylized handwritten signature in cursive, located in the lower right quadrant of the page.

A smaller, handwritten signature in cursive, located at the bottom right corner of the page.



Fis. nº 859
[Handwritten Signature]
Rubrica

ESTADO DO MARANHÃO
PREFEITURA MUNICIPAL DE DOM PEDRO
COMISSÃO PERMANENTE DE LICITAÇÃO – CPL
CNPJ: 06.137.293/0001-30

PARECER TÉCNICO

Ref. **CONCORRÊNCIA ELETRÔNICA Nº 001/2024 – DP** – cujo objeto é o “Contratação da obra de ampliação do prédio da Escola Aristeu Falcão Costa, com mão-de-obra, ferramentas e equipamentos especializados, de acordo com os critérios básicos e normas técnicas, de interesse da Prefeitura Municipal Dom Pedro/MA”.

Considerando o teor da solicitação feita à Engenharia do Município de Dom Pedro em 15 de maio de 2024, finalizamos nesta data análise técnica da proposta de preço apresentada pela licitante referente aos serviços em epígrafe, conforme discriminação a seguir:

- **TRIADE ENGENHARIA E CONSULTORIA LTDA**
(CNPJ Nº : 46.457.629/0001-66)

A. PREMISSAS DA ACEITABILIDADE DO VALOR

Conforme item 6.7 do Edital:

Em contratação de serviços de engenharia, além das disposições acima, a análise de exequibilidade e sobrepreço considerará o seguinte:

(...)

6.7.3. No caso de serviços de engenharia, serão consideradas inexequíveis as propostas cujos valores forem inferiores a 75% (setenta e cinco por cento) do valor orçado pela Administração, independentemente do regime de execução;

6.7.4. De acordo com a Parte Específica do presente edital, será exigida garantia adicional do licitante vencedor cuja proposta for inferior a 85% (oitenta e cinco por cento) do valor orçado pela Administração, equivalente à diferença entre este último e o valor da proposta, sem prejuízo das demais garantias exigíveis de acordo com a Lei.



ESTADO DO MARANHÃO
PREFEITURA MUNICIPAL DE DOM PEDRO
COMISSÃO PERMANENTE DE LICITAÇÃO – CPL
CNPJ: 06.137.293/0001-30

COMENTÁRIO

O critério de aceitabilidade de valor proposta é dado item 6.7.3 do Edital, citado acima, de modo que temos a seguintes condições para o presente certame:

VALOR ORÇADO PELA ADMINISTRAÇÃO: **R\$ 369.439,53**

75% DO VALOR ORÇADO PELA ADMINISTRAÇÃO: **R\$ 277.079,64**

Verificou-se que a empresa **TRIADE ENGENHARIA E CONSULTORIA LTDA (CNPJ: 46.457.629/0001-66)**, com proposta no valor de R\$ 277.133,32, apresentou preço global exequível, atendendo ao que dispõe o **EDITAL**. Portanto, a proposta está em conformidade de acordo com esta premissa, sendo necessário acrescentar que, estando o preço proposto abaixo dos 85% do valor orçado pela administração, *é necessária garantia adicional de acordo com o item 6.7.4 do EDITAL*.

B. PREMISSAS DE QUALIFICAÇÃO TÉCNICA

Conforme o **EDITAL** em seu item 4. QUALIFICAÇÃO TÉCNICA

1. As exigências de qualificação técnica dos licitantes serão aquelas discriminadas na **Parte Específica** deste Edital.

e item 15 do Anexo II – Projeto Básico, a referida *Parte Específica*:

15.1. A empresa licitante como prova de **QUALIFICAÇÃO TÉCNICA**, deverá apresentar os seguintes documentos:

15.1.2. Certidão de Registro expedida pelo Conselho de Engenharia e Agronomia (CREA) da região sede da empresa, contendo obrigatoriamente o registro do(s) responsável(is) Técnico (s) da Empresa e a atividade relacionada com o objeto.

15.1.3. A Qualificação Técnica da licitante será avaliada por meio da Capacidade Técnico-Operacional e Profissional, na forma a seguir definida:

a) **Capacidade Técnico-Operacional**: Para atendimento à qualificação técnico-operacional o licitante deverá apresentar um ou mais atestado (s) que comprovem que tenha executado para o órgão ou entidade da Administração Pública Direta e



ESTADO DO MARANHÃO
PREFEITURA MUNICIPAL DE DOM PEDRO
COMISSÃO PERMANENTE DE LICITAÇÃO – CPL
CNPJ: 06.137.293/0001-30

Indireta, Federal, Estadual, Municipal ou do Distrito Federal, ou ainda para empresas privadas as parcelas de maior relevância que segue:

Parcelas de maior relevância, com percentuais de 40,00%

SERVIÇO	UNIDADE	QUANTIDADE
Alvenaria de vedação de blocos cerâmicos furados na horizontal de 9x19x29 cm (espessura 9 cm) e argamassa de assentamento com preparo em betoneira. Af_12/2021	M ²	133,65
Massa única, para recebimento de pintura, em argamassa traço 1:2:8, preparo manual, aplicada manualmente em faces internas de paredes, espessura de 10mm, com execução de taliscas. Af_06/2014	M ²	278,17
Trama de madeira composta por ripas, caibros e terças para telhados de até 2 águas para telha de encaixe de cerâmica ou de concreto, incluso transporte vertical. Af_07/2019	M ²	84,82

b) **Capacidade Técnico-Profissional:** Para atendimento à qualificação técnico-profissional, comprovação do licitante de possuir ou que irá dispor de profissional de nível superior (engenheiro ou arquiteto) reconhecido pelo CREA detentor de Atestado de Capacidade Técnica, devidamente registrado no respectivo Conselho da região onde os serviços foram executados, acompanhado da respectiva certidão de acervo técnico – CAT, expedida por este conselho que comprovem ter o profissional, executado para o órgão ou entidade da Administração Pública Direta e Indireta, Federal, Estadual, Municipal ou do Distrito Federal, ou ainda para empresas privadas as parcelas de maior relevância que segue:

SERVIÇO
Alvenaria de vedação de blocos cerâmicos furados na horizontal de 9x19x29 cm (espessura 9 cm) e argamassa de assentamento com preparo em betoneira. Af_12/2021
Massa única, para recebimento de pintura, em argamassa traço 1:2:8, preparo manual, aplicada manualmente em faces internas de paredes, espessura de 10mm, com execução de taliscas. Af_06/2014
Trama de madeira composta por ripas, caibros e terças para telhados de até 2 águas para telha de encaixe de cerâmica ou de concreto, incluso transporte vertical. Af_07/2019

15.1.4. A comprovação do vínculo profissional do Responsável Técnico será feita mediante cópia da Carteira Profissional ou da Ficha de Registro de Empregados



Fis. nº 862

Rubrica

ESTADO DO MARANHÃO
PREFEITURA MUNICIPAL DE DOM PEDRO
COMISSÃO PERMANENTE DE LICITAÇÃO – CPL
CNPJ: 06.137.293/0001-30

(FRE) que demonstre a identificação do profissional, com o visto do Ministério do Trabalho ou mediante Certidão do Conselho de Classe devidamente atualizada ou Contrato de Trabalho ou Contrato de Prestação de Serviços registrado no respectivo Conselho de Classe da região competente, em que conste

COMENTÁRIO

Os atestados de Capacidade Técnico-Operacional e Técnico-Profissional foram apresentados em nome FERNANDA SARAIVA BARBOSA, CREA 1119436141MA, proprietária da empresa.

SERVIÇO ↓ / ARQUIVO →	UNID	EXIGÊNCIA DO EDITAL	DOCUMENTO APRESENTADOS				
			ATESTADO BLOQUETE SEXTAVADO FERNANDA	ATESTADO CONSTRUÇÃO DA SEDE DA BARBOSA EMPREENDIMENTOS	ATESTADO REFORMA E AMPLIAÇÃO DE ESCOLAS FERNANDA	ATESTADO RODOVIARIA FERNANDA	PREDIO DE DOIS PAVIMENTOS TRIADE
Alvenaria de vedação de blocos cerâmicos furados na horizontal de 9x19x29 cm (espessura 9 cm) e argamassa de assentamento com preparo em betoneira. Af_12/2021	m ²	133,65	Não há registro compatível com a contratação	498,60	Quantitativo já atendido	Quantitativo já atendido	Quantitativo já atendido
Massa única, para recebimento de pintura, em argamassa traço 1:2:8, preparo manual, aplicada manualmente em faces internas de paredes, espessura de 10mm, com execução de taliscas. Af_06/2014	m ²	278,17	Não há registro compatível com a contratação	1098,40	Quantitativo já atendido	Quantitativo já atendido	Quantitativo já atendido
Trama de madeira composta por ripas, caibros e terças para telhados de até 2 águas para telha de encaixe de cerâmica ou de concreto, incluso transporte vertical. Af_07/2019	m ²	84,82	Não há registro compatível com a contratação	79,54	Não há registro compatível com a contratação	Não há registro compatível com a contratação	687,55

Os quantitativos apresentados de Capacidade Técnico-Operacional e as especificações apresentadas para Capacidade Técnico-Profissional estão em conformidade com as exigências do EDITAL.

C. PREMISSAS DA VALIDADE DA PROPOSTA

Conforme o EDITAL:

1. Na **proposta** deverá conter os dados da empresa (razão social da empresa, número do CNPJ, endereço completo, telefone/celular, email, banco, número da conta e a respectiva agência), nome completo do responsável pela assinatura do Contrato, com indicação do cargo na empresa, CPF e RG, prazo de validade da Proposta, prazo de entrega, valor



ESTADO DO MARANHÃO
PREFEITURA MUNICIPAL DE DOM PEDRO
COMISSÃO PERMANENTE DE LICITAÇÃO – CPL
CNPJ: 06.137.293/0001-30

global da Proposta, expresso em algarismo e por extenso, em conformidade com as especificações previstas no Projeto Básico.

2. Deverá conter **planilha orçamentária** com a descrição detalhada dos ITENS cotados, de acordo com as especificações constantes no Projeto Básico, **ANEXO II - Projeto Básico** deste Edital, com a indicação da unidade, quantidade, marca, fabricante e modelo do produto, **quando couber**, preço unitário e total de cada ITEM, em algarismo, em moeda corrente nacional.

2.1. **Orçamento detalhado**, assinado na última folha pelo responsável técnico do licitante e rubricado nas demais, com preço unitário e total, em algarismos, e o valor global da proposta em algarismos e por extenso, em real, já incluídos todos os custos seja qual for o seu título ou natureza (frete, encargos fiscais, comerciais, sociais e trabalhistas etc.).

3. **Composição do custo unitário** dos serviços integrantes do quadro de quantidades e preços.

3.1. Será desclassificada a empresa que apresentar em sua composição de preços unitários, valores de mão-de-obra inferiores aos pisos salariais normativos da categoria correspondente, fixados por Dissídio Coletivo, Acordos ou Convenções Coletivas de Trabalho do Município onde ocorrerá o serviço, ou quando esta abranger mais de um Município.

4. Demonstrativo detalhado da composição do percentual adotado para o item "**BONIFICAÇÃO E DESPESAS INDIRETAS - BDI**".

4.1. Devem ser observadas as decisões emanadas pelo Tribunal de Contas da União quando da elaboração da Planilha de BDI, objetivando a não inclusão de parcelas vedadas.

5. Composição de **Encargos Sociais**.

6. **Cronograma físico-financeiro dos serviços**.

7. **Declaração** de que nos preços propostos encontram-se incluídos todos os tributos, encargos sociais, frete até o destino e quaisquer outros ônus que porventura possam recair sobre o fornecimento do objeto da presente licitação.

e Acórdão nº 2622/2013



864

A90
Rubrica

ESTADO DO MARANHÃO
PREFEITURA MUNICIPAL DE DOM PEDRO
COMISSÃO PERMANENTE DE LICITAÇÃO – CPL
CNPJ: 06.137.293/0001-30

9.3.2.3. Adotar, na composição do BDI, percentual de ISS compatível com a legislação tributária do(s) município(s) onde serão prestados os serviços previstos da obra, observando a forma de definição da base de cálculo do tributo prevista na legislação municipal e, sobre esta, a respectiva alíquota do ISS, que será um percentual proporcional entre o limite máximo de 5% estabelecido no art. 8º, inciso II, da LC n. 116/2003 e o limite mínimo de 2% fixado pelo art. 88 do Ato das Disposições Constitucionais Transitórias.

9.3.2.4. Estabelecer, nos editais de licitação, que as empresas sujeitas ao regime de tributação de incidência não cumulativa de PIS e COFINS apresentem demonstrativo de apuração de contribuições sociais comprovando que os percentuais dos referidos tributos adotados na taxa de BDI correspondem à média dos percentuais efetivos recolhidos em virtude do direito de compensação dos créditos previstos no art. 3º das Leis n.º 10.637/2002 e 10.833/2003, de forma a garantir que os preços contratados pela Administração Pública reflitam os benefícios tributários concedidos pela legislação tributária;

9.3.2.5. prever, nos editais de licitação, a exigência para que as empresas licitantes optantes pelo Simples Nacional apresentem os percentuais de ISS, PIS e COFINS discriminados na composição do BDI que sejam compatíveis com as alíquotas a que a empresa está obrigada a recolher, previstas no Anexo IV da Lei Complementar n. 123/2006, bem como que a composição de encargos sociais não inclua os gastos relativos às contribuições que essas empresas estão dispensadas de recolhimento (Sesi, Senai, Sebrae etc.), conforme dispões o art. 13, § 3º, da referida Lei Complementar;

COMENTÁRIO

Toda a documentação exigida pelo edital, listada acima, foi apresentada. Passamos à análise.

A empresa **TRIADE ENGENHARIA E CONSULTORIA LTDA (CNPJ: 46.457.629/0001-66)**, conforme consulta pública ao Portal do Simples Nacional¹ é Optante Pelo Simples Nacional desde 19/05/2022.

¹ <https://www8.receita.fazenda.gov.br/simplesnacional/aplicacoes.aspx?id=21>



Fis. nº 865

RUBRICA

ESTADO DO MARANHÃO
PREFEITURA MUNICIPAL DE DOM PEDRO
COMISSÃO PERMANENTE DE LICITAÇÃO – CPL
CNPJ: 06.137.293/0001-30

Identificação do Contribuinte - CNPJ Matriz

CNPJ: **46.457.629/0001-66**

A opção pelo Simples Nacional e/ou SIMEI abrange todos os estabelecimentos da empresa

Nome Empresarial: **TRIADE ENGENHARIA E CONSULTORIA LTDA**

Situação Atual

Situação no Simples Nacional: **Optante pelo Simples Nacional desde 19/05/2022**

Situação no SIMEI: **NÃO enquadrado no SIMEI**

Conforme o Acórdão nº 2622/2013, supracitado, no item 9.3.2.5, uma vez que a empresa é Optante pelo Simples Nacional, é necessário que a “composição de encargos sociais não inclua os gastos relativos às contribuições que essas empresas estão dispensadas de recolhimento (Sesi, Senai, Sebrae etc.)”.

TRIADE ENGENHARIA E CONSULTORIA LTDA
CNPJ: 46.457.629/0001-66
RUA BARBOSA S/N, CENTRO, MATÕES DO NORTE - MA



CONCORRÊNCIA ELETRÔNICA Nº 001/2024 - DP
DATA DA ABERTURA DO CERTAME: 26/04/2024
VALIDADE DESTA PROPOSTA É DE 90 DIAS

COD	DESCRIÇÃO	HORISTA %	MENSALISTA %
A	GRUPO A		
A1	INSS	0,00	0,00
A2	SESI	0,00	0,00
A3	SENAI	0,00	0,00
A4	INCRA	0,00	0,00
A5	SEBRAE	0,00	0,00
A6	Salário Educação	0,00	0,00
A7	Seguro Contra Acidentes de Trabalho	3,00	3,00
A8	FGTS	8,00	8,00
A9	SECONCI	0,00	0,00
	TOTAL	11,00	11,00

A composição de Encargos Sociais está em conformidade com o exigido no EDITAL e no Acórdão nº 2622/2013.



Fis. nº 866
Ass
Rubrica

ESTADO DO MARANHÃO
PREFEITURA MUNICIPAL DE DOM PEDRO
COMISSÃO PERMANENTE DE LICITAÇÃO – CPL
CNPJ: 06.137.293/0001-30

Ainda em atenção ao item 9.3.2.5 do Acórdão nº 2622/2013, as empresas licitantes são obrigadas a apresentar “os percentuais de ISS, PIS e COFINS discriminados na composição do BDI que sejam compatíveis com as alíquotas a que a empresa está obrigada a recolher, previstas no Anexo IV da Lei Complementar n. 123/2006”.

TRIADE ENGENHARIA E CONSULTORIA LTDA
CNPJ: 46.457.629/0001-66
RUA BARBOSA S/N, CENTRO, MATÕES DO NOR



CONCORRÊNCIA ELETRÔNICA Nº 001/2024 – DP
DATA DA ABERTURA DO CERTAME: 26/04/2024
VALIDADE DESTA PROPOSTA É DE 90 DIAS

COD	DESCRIÇÃO	%
	DESPESAS ADMINISTRATIVAS	
AC	Administração central	4,00
	TOTAL	4,00

	BENEFÍCIO	
L	LUCRO	6,16
	TOTAL	6,16

I	IMPOSTOS	
	COFINS	1,37
	ISSQN	2,78
	PIS	0,30
	CPRB	4,50
	TOTAL	8,95

	DIVERSOS	
S	Seguros	0,40
R	Riscos	0,97
G	Garantias	0,40
DF	Despesas financeiras	1,23
	TOTAL	3,00

BDI = 24,84%

Os percentuais apresentados estão em acordo com os intervalos apresentados no item 9.2.1 do Acórdão nº 2622/2013, mas não foi apresentada a discriminação do cálculo das alíquotas de impostos segundo o Anexo IV da Lei Complementar n. 123/2006. A proposta apresentada pela empresa está em desconformidade ao exigido no EDITAL conforme este critério.



ESTADO DO MARANHÃO
PREFEITURA MUNICIPAL DE DOM PEDRO
COMISSÃO PERMANENTE DE LICITAÇÃO – CPL
CNPJ: 06.137.293/0001-30

Conforme item 3.1 – *Do Piso Salarial Aplicável aos Trabalhadores da Construção Civil* da Convenção Coletiva de Trabalho SINDUSCON-MA— FEDERAÇÃO/MA, os valores mínimos de contratação de mão de obra são os seguintes:

A partir de 01 de janeiro de 2024 até 31 de dezembro de 2024 (reajuste de 5% sobre o valor do salário mínimo de 2024).

Função	Salário Mês	Salário Hora
Servente	R\$ 1.482,80	R\$ 6,74

A partir de 01 de janeiro de 2024 até 31 de dezembro de 2024 (reajuste de 5% sobre o valor do salário base recebido em dezembro de 2023)

Função	Salário Mês	Salário Hora
Meio-Oficial / Auxiliar	R\$ 1.544,40	R\$ 7,02
Oficial	R\$ 2.072,40	R\$ 9,42

A seguir, os valores apresentados na Composição de Preços Unitários da empresa TRIADE ENGENHARIA E CONSULTORIA LTDA (CNPJ: 46.457.629/0001-66):

MÃO DE OBRA	Com		Sem		MÃO DE OBRA	Com		Sem	
	Encargos	Encargos	Encargos	Encargos		Encargos	Encargos	Encargos	Encargos
AJUDANTE DE ARMADOR	17,75	9,98	JARDINEIRO	18,02	10,13				
AJUDANTE DE ELETRICISTA	17,75	9,98	MARMORISTA / GRANITEIRO	23,80	13,39				
AJUDANTE DE ENCANADOR	26,34	14,81	MONTADOR DE ESTRUTURAS	19,35	10,88				
AJUDANTE DE SERRALHEIRO	17,75	9,98	MOTORISTA DE CAMINHAO	32,78	18,44				
AJUDANTE ESPECIALIZADO	17,98	10,11	OPERADOR DE BETONEIRA	18,90	10,63				
ARMADOR	23,80	13,39	OPERADOR DE ESCAVADEIRA	23,80	13,39				
ASSENTADOR DE MANILHAS	13,58	7,64	OPERADOR DE GUINCHO	18,90	10,63				
AUXILIAR CARPINTEIRO	17,75	9,98	OPERADOR DE MÁQUINAS	25,77	14,49				
AUXILIAR DE ENCANADOR	17,75	9,98	OPERADOR DE MOTONIVELADORA	34,71	19,52				
AZULEJISTA	23,80	13,39	OPERADOR DE ROLO COMPACTADOR	21,26	11,96				
CARPINTEIRO	23,80	13,39	PEDREIRO	23,80	13,39				
CARPINTEIRO	22,67	12,75	PINTOR	25,03	14,08				
ELETRICISTA	26,25	14,76	SERRALHEIRO	23,80	13,39				
ENCANADOR	32,68	18,38	SERVENTE	25,29	14,22				
ENCANADOR	23,80	13,39	SERVENTE	16,82	9,46				
ENCARREGADO DE TURMA / FEITOR	40,88	22,99	TELHADOR	23,51	13,22				
GESSEIRO	23,80	13,39	VIDRACEIRO	18,10	10,18				
IMPERMEABILIZADOR	23,80	13,39							

Os valores de contratação de mão de obra estão acima do mínimo estabelecido pela Convenção e, portanto, em conformidade com as exigências do EDITAL.



Fls. n° 868
 Rubrica

ESTADO DO MARANHÃO
 PREFEITURA MUNICIPAL DE DOM PEDRO
 COMISSÃO PERMANENTE DE LICITAÇÃO – CPL
 CNPJ: 06.137.293/0001-30

Ainda em atenção à demonstração dos valores de contratação para mão de obra, verificam-se problemas de compatibilização para os serviços destacados no quadro acima, em que “Ajudante de Encanador”, “Carpinteiro”, “Encanador” e “Servente” apresentam valores distintos para o mesmo serviço contratado. Ademais, há problemas de compatibilização de mão de obra nas Composições de Preço Unitário na demonstração do Encargos Complementares, ora apresentados como composição de mão de obra, ora apresentadas com itens independentes, para os mesmos serviços, mas com valores diferentes. Para o serviço de “Servente”, por exemplo:

TRIADE ENGENHARIA E CONSULTORIA LTDA
 CNPJ: 46.457.629/0001-66
 RUA BARBOSA S/N, CENTRO, MATÕES DO NORTE - MA



CONCORRÊNCIA ELETRÔNICA Nº 001/2024 - DP
 DATA DA ABERTURA DO CERTAME: 26/04/2024
 VALIDADE DESTA PROPOSTA É DE 90 DIAS

COMPOSIÇÕES DE CUSTOS UNITARIOS								
1		SERVIÇOS PRELIMINARES					18.090,88	
1.1	Código Banco	Descrição	Tipo	Und	Quant.	Valor Unit	Total	
Composição	51 ORSE	Placa de obra em chapa aço galvanizado. Instalada - Rev 02_01/2022	Mobilização / Instalações	m²	1.0000000	243,31	243,31	
Auxiliar	10049 ORSE	Encargos Complementares - Servente	Provisórias / Desmobilização	h	2.0000000	2,45	4,90	
Composição	10051 ORSE	Encargos Complementares - Carpinteiro	Provisórias	h	1.0000000	2,37	2,37	
Auxiliar	1009 ORSE	Madeira mista serrada (barrote) 6 x 6cm - 0,0036 m³/m (angelim, touro)	Material	m	4.0000000	4,80	19,20	
Auxiliar	6995 ORSE	Madeira mista serrada (sarrafó) 2,2 x 5,5cm - 0,00121 m³/m	Material	m	1.0000000	2,33	2,33	
Insumo	00001213 SINAPI	CARPINTEIRO DE FORMAS (HORISTA)	Mão de Obra	H	1.0000000	19,07	19,07	
Insumo	00004813 SINAPI	PLACA DE OBRA (PARA CONSTRUÇÃO CIVIL) EM CHAPA GALVANIZADA "N. 22". ADESIVADA, DE "2,4 X 1,2" M (SEM POSTES PARA FIXAÇÃO)	Material	m²	1.0000000	166,52	166,52	
Insumo	00005075 SINAPI	PREGO DE AÇO POLIDO COM CABECA 18 X 30 (2 3/4 X 10)	Material	KG	0.1500000	13,11	1,96	
Insumo	00006111 SINAPI	SERVENTE DE OBRAS (HORISTA)	Mão de Obra	H	2.0000000	13,48	26,96	
		MO sem LS =>		25,89	LS =>	20,14	MO com LS =>	46,03
		Valor do BDI =>		60,43			Valor com BDI =>	303,74
				Quant. =>	4.5000000	Preço Total =>	1.366,83	
1.4	Código Banco	Descrição	Tipo	Und	Quant.	Valor Unit	Total	
Composição	98524 SINAPI	LIMPEZA MANUAL DE VEGETAÇÃO EM TERRENO COM ENCADA AF. 05/2018	URBA - URBANIZAÇÃO	m²	1.0000000	2,85	2,85	
Composição	88316 SINAPI	SERVENTE COM ENCARGOS COMPLEMENTARES	SEDI - SERVIÇOS DIVERSOS	H	0.0718000	19,51	1,40	
Auxiliar	88441 SINAPI	JARDINEIRO COM ENCARGOS COMPLEMENTARES	SEDI - SERVIÇOS DIVERSOS	H	0.0718000	20,31	1,45	
Auxiliar		MO sem LS =>		1,14	LS =>	0,89	MO com LS =>	2,03
		Valor do BDI =>		0,70			Valor com BDI =>	3,55
				Quant. =>	306.0000000	Preço Total =>	1.065,00	

Por fim, não foram apresentadas as Composições Auxiliares da mão de obra.

Em atenção a este critério, a proposta apresentada pela empresa está em desconformidade ao exigido no **EDITAL**.

D. PARECER TÉCNICO

Da proposta apresentada pela empresa **TRIADE ENGENHARIA E CONSULTORIA LTDA (CNPJ: 46.457.629/0001-66)**, verifica-se que a licitante em



Fis. nº 869
Casil
Rubrica


ESTADO DO MARANHÃO
PREFEITURA MUNICIPAL DE DOM PEDRO
COMISSÃO PERMANENTE DE LICITAÇÃO – CPL
CNPJ: 06.137.293/0001-30

questão não apresenta proposta em conformidade. Além da ausência do cálculo da parcela de BDI (Anexo IV, Lei complementar nº 123/2006), verifica-se também problemas de incompatibilidade de mão de obra para os valores de contratação apresentados na Composição de Preços Unitários.

Do acima exposto, pautado nos critérios de aceitabilidade de preços totais em certame do tipo de menor preço e em conformidade com o edital da CONCORRÊNCIA ELETRÔNICA Nº 001/2024 – DP, entende-se que a proposta da licitante TRIADE ENGENHARIA E CONSULTORIA LTDA (CNPJ: 46.457.629/0001-66), não está em conformidade com as exigências do EDITAL.

Salvo melhor juízo, é o parecer.

Dom Pedro/MA, 17 de maio de 2024


DARWIN E. A. NOGUEIRA LIMA
Engenheiro Civil
Crea 130733250-1





CNPJ:46.457.629/0001-66 INSC. ESTADUAL:127569138

Fis. nº 870


Rubrica

CARTA RESUMO DA PROPOSTA DE PREÇOS

PREFEITURA MUNICIPAL DE DOM PEDRO - MA
COMISSÃO PERMANENTE DE LICITAÇÃO – CPL

OBJETO: Contratação da obra de ampliação do prédio da Escola Aristeu Falcão Costa, com mão-de-obra, ferramentas e equipamentos especializados, de acordo com os critérios básicos e normas técnicas, de interesse da Prefeitura Municipal Dom Pedro/MA.

MODALIDADE: Concorrência 001/2024

ABERTURA: 26/04/2024

A empresa **TRIADE ENGENHARIA E CONSULTORIA LTDA**, inscrita no CNPJ nº 46.457.629/0001-66, sediada na Rua Barbosa, S/n, Centro, Matões do Norte - MA, CEP: 65.468-0000, por intermédio de seu representante legal a Sra. **FERNANDA SARAIVA BARBOSA**, Representante legal, portador da carteira de identidade nº 043990362012-0-SSP/MA e do CPF sob nº 067.188.263-59.

Após examinar e estudar detalhadamente o Edital da **CONCORRÊNCIA Nº 001/2024** e seus Anexos, apresentamos às Vossas Senhorias nossa Proposta de Preços para execução dos serviços.

A presente proposta foi formulada com base nas especificações, condições técnicas, administrativas e contratuais estabelecidas no Edital da **CONCORRÊNCIA Nº 001/2024**, os quais aceitamos e nos comprometemos a cumprir integralmente.

Declaramos que esta proposta tem validade pelo prazo de 60 dias, contados da data de abertura das propostas.

VALOR GLOBAL DA PROPOSTA: R\$ 277.133,32(DUZENTOS E SETENTA E SETE MIL, CENTO E TRINTA E TRÊS REAIS E TRINTA E DOIS CENTAVOS).

Declaramos que no preço acima cotado estão computadas todas as despesas com materiais, mão de obra, tributos, impostos, taxas e despesas, seja qual for o seu título ou natureza, incluindo, mas não se limitando a, fretes, encargos sociais, trabalhistas e fiscais, ISS, despesas de viagem, locomoção, estadia, alimentação e quaisquer outras, segundo a legislação em vigor, representando a compensação integral pela prestação dos serviços.

ENDEREÇO:

 Rua Barbosa, s/n, Centro, Matões do Norte - MA, CEP: 65.468-000

E-MAIL:

 eng.fernandasaraiva@outlook.com

CONTATO:

 (98) 98525-3490 | (98)984785108





CNPJ:46.457.629/0001-66 INSC.ESTADUAL:127569138

Fis. nº 871

Rubrica

Matões do Norte - MA, 26 de abril de 2024

FERNANDA SARAIVA
BARBOSA:06718826
359

Assinado de forma digital
por FERNANDA SARAIVA
BARBOSA:06718826359
Dados: 2024.04.26 09:49:27
-03'00'

TRIADE ENGENHARIA E CONSULTORIA LTDA

Fernanda Saraiva Barbosa

Representante Legal
RG. 0439903620120-SSP-MA
CPF. 067.188.263-59



ENDEREÇO:

Rua Barbosa, s/n , Centro, Matões do Norte - MA, CEP: 65.468-000



E-MAIL:

eng.fernandasaraiva@outlook.com



CONTATO:

(98) 98525-3490 | (98)984785108

Fis. nº 872

Ass
Rubrica

TRIADE ENGENHARIA E CONSULTORIA LTDA
CNPJ: 46.457.629/0001-66
RUA BARBOSA S/N, CENTRO, MATÕES DO NORTE - MA



CONCORRÊNCIA ELETRÔNICA Nº 001/2024 - DP

VALIDADE: CONFORME EDITAL

ORÇAMENTO - RESUMO

PROponente: PREFEITURA MUNICIPAL DE DOM PEDRO - MA

Objeto: Contratação da obra de ampliação do prédio da Escola Aristeu Falcão Costa, com mão-de-obra, ferramentas e equipamentos especializados, de acordo com os critérios básicos e normas técnicas, de interesse da Prefeitura Municipal Dom Pedro/MA.

LOCAL: DOM PEDRO - MA

REF. SINAPI - SICRO3

ENCARGOS SOCIAIS SOBRE PREÇO DE MÃO-DE-OBRA: 104,06% (HORA) 62,99% (MÊS) SEM DESONERADO

Item	Descrição	Total	Peso (%)
1	SERVIÇOS PRELIMINARES	17.840,64	6,44 %
2	RETIRADAS/DEMOLIÇÕES	636,81	0,23 %
3	MOVIMENTO DE TERRAS PARA FUNDAÇÕES	1.716,60	0,62 %
4	FUNDAÇÕES	18.074,58	6,52 %
5	SUPERESTRUTURA	11.893,71	4,29 %
6	IMPERMEABILIZAÇÃO	2.524,51	0,91 %
7	COBERTURAS E TELHADOS	43.987,03	15,87 %
8	ALVENARIA E REVESTIMENTOS	52.939,71	19,10 %
9	PAVIMENTAÇÃO	35.963,10	12,98 %
10	INSTALAÇÕES HIDRAULICAS	5.107,81	1,84 %
11	INSTALAÇÕES SANITARIAS	20.000,04	7,22 %
12	INSTALAÇÕES ELETRICAS	20.328,04	7,34 %
13	SISTEMA DE PROTEÇÃO CONTRA INCENDIO	2.911,60	1,05 %
14	LOUÇAS, METAIS, DIVISÓRIAS E ACESSÓRIOS	13.404,02	4,84 %
16	ESQUADRIAS	18.377,41	6,63 %
16	PINTURAS	10.581,43	3,82 %
17	SERVIÇOS COMPLEMENTARES	250,96	0,09 %
18	LIMPEZA FINAL DA OBRA	595,32	0,21 %
		Total sem BDI	227.924,94
		Total do BDI	49.208,38
		Total Geral	277.133,32

FERNANDA
SARAIVA
BARBOSA:06718
826359

Assinado de forma
digital por FERNANDA
SARAIVA
BARBOSA:06718826359
Dados: 2024.05.28
15:47:44 -03'00'

Assinatura
Rubrica



TRIADE ENGENHARIA E CONSULTORIA LTDA
CNPJ: 46.457.629/0001-56
RUA BARBOSA S/N, CENTRO, MATÕES DO NORTE - MA

CONCORRÊNCIA ELETRÔNICA Nº 001/2024 - DP

VALIDADE: CONFORME EDITAL

ORÇAMENTO

PROponente: PREFEITURA MUNICIPAL DE DOM PEDRO - MA

Objeto: Contratação da obra de ampliação do prédio da Escola Aristeu Falcão Costa, com mão-de-obra, ferramentas e equipamentos especializados, de acordo com os critérios básicos e normas técnicas, de interesse da Prefeitura Municipal Dom Pedro/MA.

LOCAL: DOM PEDRO - MA

REF. SINAPI - SICRO3

ENCARGOS SOCIAIS SOBRE PREÇO DE MÃO-DE-OBRA: 104,06% (HORA) 62,99% (MÉS) SEM DESONERADO

BDI: 21,61%

Item	Código Banco	Descrição	Und	Quant.	Valor Unit	Valor Unit com BDI	Total	Peso (%)
1		SERVIÇOS PRELIMINARES					17.840,64	6,44 %
1.1	51 ORSE	Placa de obra em chapa aço galvanizado, instalada - Rev 02_01/2022	m²	4,5	244,02	296,75	1.335,37	0,48 %
1.2	98450 SINAPI	TAPUME COM TELHA METÁLICA, AF_05/2018	m²	88,38	85,45	103,91	9.183,56	3,31 %
1.3	11703 ORSE	Barracão aberto para apoio à produção (carpintaria, central de armação, oficina, etc.) c/ telhas, telha 4mm, piso em concreto desmolado	m²	9	143,49	174,49	1.570,41	0,57 %
1.4	98524 SINAPI	LIMPEZA MANUAL DE VEGETAÇÃO EM TERRENO COM ENXADA AF_05/2018	m²	300	3,22	3,91	1.173,00	0,42 %
1.5	99059 SINAPI	LOCAÇÃO CONVENCIONAL DE OBRA, UTILIZANDO GABARITO DE TÁBUAS CORRIDAS PONTALETADAS A CADA 2,00M - 2 UTILIZAÇÕES, AF_10/2018	M	75,45	49,90	60,68	4.578,30	1,65 %
2		RETIRADAS/DEMOLIÇÕES					636,81	0,23 %
2.1	7725 ORSE	Remoção de pintura látex (raspagem e/ou lixamento e/ou escovação)	m²	71,85	6,48	7,88	566,17	0,20 %
2.2	31 ORSE	Remoção de esquadria de madeira, com ou sem batente	m²	3,96	14,67	17,84	70,64	0,03 %
3		MOVIMENTO DE TERRAS PARA FUNDAÇÕES					1.716,60	0,62 %
3.1	93358 SINAPI	ESCAVAÇÃO MANUAL DE VALA COM PROFUNDIDADE MENOR OU IGUAL A 1,30 M, AF_02/2021	m³	13,27	78,32	95,24	1.263,83	0,46 %
3.2	100576 SINAPI	REGULARIZAÇÃO E COMPACTAÇÃO DE SUBLEITO DE SOLO PREDOMINANTEMENTE ARGILOSO, AF_11/2019	m²	24,56	1,94	2,35	57,71	0,02 %
3.3	C0096 SEINFRA	REATERRO APILADO	m³	6,17	52,66	64,03	395,06	0,14 %
4		FUNDAÇÕES					18.074,88	6,52 %
4.1		CONCRETO ARMADO PARA FUNDAÇÕES					11.737,42	4,24 %
4.1.1	95240 SINAPI	LASTRO DE CONCRETO MAGRO, APLICADO EM PISOS, LAJES SOBRE SOLO OU RADIERES, ESPESURA DE 3 CM, AF_07/2016	m²	20	15,90	19,33	386,60	0,14 %
4.1.2	96535 SINAPI	FABRICAÇÃO, MONTAGEM E DESMONTAGEM DE FÓRMA PARA SAPATA, EM MADEIRA SERRADA, E=25 MM, 4 UTILIZAÇÕES, AF_06/2017	m²	30,24	135,32	164,56	4.976,29	1,80 %
4.1.3	92919 SINAPI	ARMAÇÃO DE ESTRUTURAS DIVERSAS DE CONCRETO ARMADO, EXCETO VIGAS, PILARES, LAJES E FUNDAÇÕES, UTILIZANDO AÇO CA-50 DE 10,0 MM - MONTAGEM, AF_06/2022	KG	172,8	8,97	10,90	1.883,52	0,68 %
4.1.4	92921 SINAPI	ARMAÇÃO DE ESTRUTURAS DIVERSAS DE CONCRETO ARMADO, EXCETO VIGAS, PILARES, LAJES E FUNDAÇÕES, UTILIZANDO AÇO CA-50 DE 12,5 MM - MONTAGEM, AF_06/2022	KG	86,4	7,29	8,86	765,50	0,28 %
4.1.5	92915 SINAPI	ARMAÇÃO DE ESTRUTURAS DIVERSAS DE CONCRETO ARMADO, EXCETO VIGAS, PILARES, LAJES E FUNDAÇÕES, UTILIZANDO AÇO CA-60 DE 5,0 MM - MONTAGEM, AF_06/2022	KG	86,4	13,40	16,29	1.407,45	0,51 %
4.1.6	94965 SINAPI	CONCRETO FCK = 25MPA, TRAÇO 1:2,3:2,7 (EM MASSA SECA DE CIMENTO/ AREIA MÉDIA/ BRITA 1) - PREPARO MECÂNICO COM BETONEIRA 400 L, AF_05/2021	m³	4,32	441,24	536,59	2.318,06	0,84 %
4.2		CONCRETO ARMADO PARA FUNDAÇÕES - VIGA BALDRAME					6.337,16	2,29 %
4.2.1	96536 SINAPI	FABRICAÇÃO, MONTAGEM E DESMONTAGEM DE FÓRMA PARA VIGA BALDRAME, EM MADEIRA SERRADA, E=25 MM, 4 UTILIZAÇÕES, AF_06/2017	m²	19,45	67,31	81,85	1.591,98	0,57 %
4.2.2	92917 SINAPI	ARMAÇÃO DE ESTRUTURAS DIVERSAS DE CONCRETO ARMADO, EXCETO VIGAS, PILARES, LAJES E FUNDAÇÕES, UTILIZANDO AÇO CA-50 DE 8,0 MM - MONTAGEM, AF_06/2022	KG	166,69	10,47	12,73	2.121,96	0,77 %
4.2.3	92915 SINAPI	ARMAÇÃO DE ESTRUTURAS DIVERSAS DE CONCRETO ARMADO, EXCETO VIGAS, PILARES, LAJES E FUNDAÇÕES, UTILIZANDO AÇO CA-60 DE 5,0 MM - MONTAGEM, AF_06/2022	KG	69,46	13,40	16,29	1.131,50	0,41 %
4.2.4	94965 SINAPI	CONCRETO FCK = 25MPA, TRAÇO 1:2,3:2,7 (EM MASSA SECA DE CIMENTO/ AREIA MÉDIA/ BRITA 1) - PREPARO MECÂNICO COM BETONEIRA 400 L, AF_05/2021	m³	2,78	441,24	536,59	1.491,72	0,54 %
5		SUPERESTRUTURA					11.893,71	4,28 %
5.1		CONCRETO ARMADO - VIGAS					7.654,79	2,76 %
5.1.1	92468 SINAPI	MONTAGEM E DESMONTAGEM DE FÓRMA DE VIGA, ESCORAMENTO METÁLICO, PE-DIREITO SIMPLES, EM CHAPA DE MADEIRA PLASTIFICADA, 10 UTILIZAÇÕES, AF_09/2020	m²	24,31	66,21	104,83	2.548,41	0,92 %
5.1.2	92917 SINAPI	ARMAÇÃO DE ESTRUTURAS DIVERSAS DE CONCRETO ARMADO, EXCETO VIGAS, PILARES, LAJES E FUNDAÇÕES, UTILIZANDO AÇO CA-50 DE 8,0 MM - MONTAGEM, AF_06/2022	KG	121,55	10,47	12,73	1.547,33	0,56 %
5.1.3	92915 SINAPI	ARMAÇÃO DE ESTRUTURAS DIVERSAS DE CONCRETO ARMADO, EXCETO VIGAS, PILARES, LAJES E FUNDAÇÕES, UTILIZANDO AÇO CA-60 DE 5,0 MM - MONTAGEM, AF_06/2022	KG	104,18	13,40	16,29	1.697,09	0,61 %
5.1.4	94965 SINAPI	CONCRETO FCK = 25MPA, TRAÇO 1:2,3:2,7 (EM MASSA SECA DE CIMENTO/ AREIA MÉDIA/ BRITA 1) - PREPARO MECÂNICO COM BETONEIRA 400 L, AF_05/2021	m³	3,47	441,24	536,59	1.861,96	0,67 %
5.2		CONCRETO ARMADO - PILARES					4.238,92	1,53 %
5.2.1	92431 SINAPI	MONTAGEM E DESMONTAGEM DE FÓRMA DE PILARES RETANGULARES E ESTRUTURAS SIMILARES, PE-DIREITO SIMPLES, EM CHAPA DE MADEIRA COMPENSADA PLASTIFICADA, 10 UTILIZAÇÕES, AF_09/2020	m²	15,75	47,88	58,34	918,65	0,33 %
5.2.2	92919 SINAPI	ARMAÇÃO DE ESTRUTURAS DIVERSAS DE CONCRETO ARMADO, EXCETO VIGAS, PILARES, LAJES E FUNDAÇÕES, UTILIZANDO AÇO CA-50 DE 10,0 MM - MONTAGEM, AF_06/2022	KG	90	8,97	10,90	981,00	0,35 %
5.2.3	92921 SINAPI	ARMAÇÃO DE ESTRUTURAS DIVERSAS DE CONCRETO ARMADO, EXCETO VIGAS, PILARES, LAJES E FUNDAÇÕES, UTILIZANDO AÇO CA-50 DE 12,5 MM - MONTAGEM, AF_06/2022	KG	45	7,29	8,86	388,70	0,14 %
5.2.4	92915 SINAPI	ARMAÇÃO DE ESTRUTURAS DIVERSAS DE CONCRETO ARMADO, EXCETO VIGAS, PILARES, LAJES E FUNDAÇÕES, UTILIZANDO AÇO CA-60 DE 5,0 MM - MONTAGEM, AF_06/2022	KG	45	13,40	16,29	733,05	0,26 %
5.2.5	94965 SINAPI	CONCRETO FCK = 25MPA, TRAÇO 1:2,3:2,7 (EM MASSA SECA DE CIMENTO/ AREIA MÉDIA/ BRITA 1) - PREPARO MECÂNICO COM BETONEIRA 400 L, AF_05/2021	m³	2,25	441,24	536,59	1.207,32	0,44 %
6		IMPERMEABILIZAÇÃO					2.524,61	0,91 %
6.1	98557 SINAPI	IMPERMEABILIZAÇÃO DE SUPERFÍCIE COM EMULSÃO ASFÁLTICA, 2 DEMÃOS, AF_09/2023	m²	63,67	32,61	39,65	2.524,51	0,91 %
7		COBERTURAS E TELHADOS					43.987,03	15,87 %
7.1	102234 SINAPI	PINTURA IMUNIZANTE PARA MADEIRA, 2 DEMÃOS, AF_01/2021	m²	212,06	18,42	22,40	4.750,14	1,71 %

Assinaturas

Carla
Rubrica

TRIADE ENGENHARIA E CONSULTORIA LTDA
CNPJ: 46.457.629/0001-66
RUA BARBOSA S/N, CENTRO, MATÕES DO NORTE - MA



CONCORRÊNCIA ELETRÔNICA Nº 001/2024 - DP
VALIDADE: CONFORME EDITAL

ORÇAMENTO

PROponente: PREFEITURA MUNICIPAL DE DOM PEDRO - MA

Objeto: Contratação da obra de ampliação do prédio da Escola Aristeu Falcão Costa, com mão-de-obra, ferramentas e equipamentos especializados, de acordo com os critérios básicos e normas técnicas, de interesse da Prefeitura Municipal Dom Pedro/MA.

LOCAL: DOM PEDRO - MA

REF: SINAPI - SICRDS

ENCARGOS SOCIAIS SOBRE PREÇO DE MÃO-DE-OBRA: 104,06% (HORA); 62,99% (MÊS) SEM DESONERADO

BDI: 21,61%

Item	Código Banco	Descrição	Und	Quant.	Valor Unit	Valor Unit com BDI	Total	Peso (%)
7.2	92539 SINAPI	TRAMA DE MADEIRA COMPOSTA POR RIPAS, CAIBROS E TERÇAS PARA TELHADOS DE ATÉ 2 ÁGUAS PARA TELHA DE ENCAIXE DE CERÂMICA OU DE CONCRETO, INCLUSO TRANSPORTE VERTICAL. AF_07/2019	m²	212,06	62,55	76,06	16.129,28	5,82 %
7.3	94201 SINAPI	TELHAMENTO COM TELHA CERÂMICA CAPA-CANAL, TIPO COLONIAL, COM ATÉ 2 ÁGUAS, INCLUSO TRANSPORTE VERTICAL. AF_07/2019	m²	212,06	32,43	39,43	8.361,52	3,02 %
7.4	94221 SINAPI	CUMEIRA PARA TELHA CERÂMICA EMBOÇADA COM ARGAMASSA TRAÇO 1:2:9 (CIMENTO, CAL E AREIA) PARA TELHADOS COM ATÉ 2 ÁGUAS, INCLUSO TRANSPORTE VERTICAL. AF_07/2019	M	23,65	18,95	23,04	544,89	0,20 %
7.5	100327 SINAPI	RUFO EXTERNO/INTERNO EM CHAPA DE AÇO GALVANIZADO NÚMERO 26, CORTE DE 33 CM, INCLUSO IÇAMENTO. AF_07/2019	M	18,4	40,20	48,88	899,39	0,32 %
7.6	94227 SINAPI	CALHA EM CHAPA DE AÇO GALVANIZADO NÚMERO 24, DESENVOLVIMENTO DE 33 CM, INCLUSO TRANSPORTE VERTICAL. AF_07/2019	M	47,22	42,64	51,85	2.448,35	0,88 %
7.7	8637 ORSE	Chapim de concreto pré-moldado	m	67,5	41,06	49,93	3.370,27	1,22 %
7.8	96116 SINAPI	FORRO EM REGUAS DE PVC, FRISADO, PARA AMBIENTES COMERCIAIS, INCLUSIVE ESTRUTURA BIDIRECIONAL DE FIXAÇÃO. AF_08/2023_PS	m²	109,95	55,97	68,06	7.483,19	2,70 %
8		ALVENARIA E REVESTIMENTOS					52.939,71	19,10 %
8.1		ALVENARIA DE VEDAÇÃO					22.628,02	8,13 %
8.1.1	93188 SINAPI	VERGA MOLDADA IN LOCO EM CONCRETO PARA PORTAS COM ATÉ 1,5 M DE VÃO, AF_03/2016	M	24,96	72,27	87,88	2.193,48	0,79 %
8.1.2	93197 SINAPI	CONTRAVERGA MOLDADA IN LOCO EM CONCRETO PARA VÃOS DE MAIS DE 1,5 M DE COMPRIMENTO. AF_03/2016	M	15,48	81,62	99,25	1.536,39	0,55 %
8.1.3	103356 SINAPI	ALVENARIA DE VEDAÇÃO DE BLOCOS CERÂMICOS FURADOS NA HORIZONTAL DE 9X19X29 CM (ESPESSURA 9 CM) E ARGAMASSA DE ASSENTAMENTO COM PREPARO EM BETONEIRA. AF_12/2021	m²	334,13	46,27	56,26	18.798,15	6,78 %
8.2		REVESTIMENTOS EM PAREDES					30.411,69	10,97 %
8.2.1	87879 SINAPI	CHAPISCO APLICADO EM ALVENARIAS E ESTRUTURAS DE CONCRETO INTERNAS, COM COLHER DE PEDREIRO. ARGAMASSA TRAÇO 1:3 COM PREPARO EM BETONEIRA 400L. AF_10/2022	m²	554,15	4,06	4,93	2.731,95	0,89 %
8.2.2	87273 SINAPI	REVESTIMENTO CERÂMICO PARA PAREDES INTERNAS COM PLACAS TIPO ESMALTADA EXTRA DE DIMENSÕES 33X45 CM APLICADAS NA ALTURA INTEIRA DAS PAREDES. AF_02/2023_PE	m²	141,3	57,76	70,24	9.924,91	3,56 %
8.2.3	87548 SINAPI	MASSA ÚNICA, PARA RECEBIMENTO DE PINTURA, EM ARGAMASSA TRAÇO 1:2:8, PREPARO MANUAL, APLICADA MANUALMENTE EM FACES INTERNAS DE PAREDES, ESPESSURA DE 10MM, COM EXECUÇÃO DE TALISCAS. AF_08/2014	m²	695,45	21,00	25,53	17.754,83	6,41 %
9		PAVIMENTAÇÃO					35.963,10	12,98 %
9.1	87620 SINAPI	CONTRAPISO EM ARGAMASSA TRAÇO 1:4 (CIMENTO E AREIA), PREPARO MECÂNICO COM BETONEIRA 400 L, APLICADO EM ÁREAS SECAS SOBRE LULA, ADERIDO, ACABAMENTO NÃO REFORÇADO, ESPESSURA 2CM. AF_07/2021	m²	226,57	27,37	33,28	7.540,24	2,72 %
9.2	94995 SINAPI	EXECUÇÃO DE PASSEIO (CALÇADA) OU PISO DE CONCRETO COM CONCRETO MOLDADO IN LOCO, USINADO, ACABAMENTO CONVENCIONAL, ESPESSURA 8 CM, ARMADO. AF_08/2022	m²	11,98	67,07	81,56	977,08	0,35 %
9.3	101084 SINAPI	PISO PODOTÁTIL, DE ALERTA OU DIRECIONAL, DE BORRACHA, ASSENTADO SOBRE ARGAMASSA. AF_05/2020	M	30	112,22	136,47	4.094,10	1,48 %
9.4	9567 ORSE	Soleira em granito polido preto, l=15cm, esp = 2cm	m	8,69	99,72	121,26	1.053,74	0,38 %
9.5	87251 SINAPI	REVESTIMENTO CERÂMICO PARA PISO COM PLACAS TIPO ESMALTADA EXTRA DE DIMENSÕES 45X45 CM APLICADA EM AMBIENTES DE ÁREA MAIOR QUE 10 M2. AF_02/2023_PE	m²	226,57	43,91	53,39	12.096,57	4,36 %
9.6	94984 SINAPI	EXECUÇÃO DE PASSEIO (CALÇADA) OU PISO DE CONCRETO COM CONCRETO MOLDADO IN LOCO, FEITO EM OBRA, ACABAMENTO CONVENCIONAL, ESPESSURA 8 CM, ARMADO. AF_08/2022	m²	99,01	78,76	95,78	9.483,17	3,42 %
9.7	88649 SINAPI	RODAPÉ CERÂMICO DE 7CM DE ALTURA COM PLACAS TIPO ESMALTADA EXTRA DE DIMENSÕES 45X45CM. AF_02/2023	M	81,8	7,22	8,78	718,20	0,26 %
10		INSTALAÇÕES HIDRAULICAS					5.107,81	1,84 %
10.1	89957 SINAPI	PONTO DE CONSUMO TERMINAL DE ÁGUA FRIA (SUBRAMAL) COM TUBULAÇÃO DE PVC, DN 25 MM, INSTALADO EM RAMAL DE ÁGUA, INCLUSOS RASGO E CHUMBAMENTO EM ALVENARIA. AF_12/2014	UN	16	120,27	146,26	2.340,16	0,84 %
10.2	89401 SINAPI	TUBO, PVC, SOLDÁVEL, DN 20MM, INSTALADO EM RAMAL DE DISTRIBUIÇÃO DE ÁGUA - FORNECIMENTO E INSTALAÇÃO. AF_06/2022	M	20	9,02	10,96	219,20	0,08 %
10.3	89446 SINAPI	TUBO, PVC, SOLDÁVEL, DN 25MM, INSTALADO EM PRUMADA DE ÁGUA - FORNECIMENTO E INSTALAÇÃO. AF_06/2022	M	45	4,06	4,93	221,85	0,08 %
10.4	89448 SINAPI	TUBO, PVC, SOLDÁVEL, DN 40MM, INSTALADO EM PRUMADA DE ÁGUA - FORNECIMENTO E INSTALAÇÃO. AF_06/2022	M	35	12,09	14,70	514,50	0,19 %
10.5	89449 SINAPI	TUBO, PVC, SOLDÁVEL, DN 50MM, INSTALADO EM PRUMADA DE ÁGUA - FORNECIMENTO E INSTALAÇÃO. AF_06/2022	M	12	13,43	16,33	195,96	0,07 %
10.6	104049 SINAPI	ADAPTADOR, PVC, CURTO COM BOLSA E ROSCA, 20 MM X 1/2", PARA LIGAÇÃO PREDIAL DE ÁGUA. AF_06/2022	UN	4	4,63	5,63	22,52	0,01 %
10.7	89383 SINAPI	ADAPTADOR CURTO COM BOLSA E ROSCA PARA REGISTRO, PVC, SOLDÁVEL, DN 25MM X 3/4", INSTALADO EM RAMAL OU SUB-RAMAL DE ÁGUA - FORNECIMENTO E INSTALAÇÃO. AF_06/2022	UN	15	5,36	6,51	97,65	0,04 %
10.8	104050 SINAPI	ADAPTADOR, PVC, CURTO COM BOLSA E ROSCA, 32 MM X 1", PARA LIGAÇÃO PREDIAL DE ÁGUA. AF_06/2022	UN	12	8,89	8,37	100,44	0,04 %
10.9	89596 SINAPI	ADAPTADOR CURTO COM BOLSA E ROSCA PARA REGISTRO, PVC, SOLDÁVEL, DN 50MM X 1.1/2", INSTALADO EM PRUMADA DE ÁGUA - FORNECIMENTO E INSTALAÇÃO. AF_06/2022	UN	3	7,62	9,26	27,78	0,01 %
10.10	C0507 SEINFRA	BUCHA REDUÇÃO PVC ROSC. D=3/4"x1/2" (25X20mm)	UN	4	5,04	6,12	24,48	0,01 %
10.11	86885 SINAPI	ENGATE FLEXÍVEL EM PLÁSTICO BRANCO, 1/2 X 40CM - FORNECIMENTO E INSTALAÇÃO. AF_01/2020	UN	6	9,36	11,38	68,28	0,02 %
10.12	86887 SINAPI	ENGATE FLEXÍVEL EM INOX, 1/2 X 40CM - FORNECIMENTO E INSTALAÇÃO. AF_01/2020	UN	2	51,63	62,78	125,56	0,05 %
10.13	89405 SINAPI	JOELHO 45 GRAUS, PVC, SOLDÁVEL, DN 20MM, INSTALADO EM RAMAL DE DISTRIBUIÇÃO DE ÁGUA - FORNECIMENTO E INSTALAÇÃO. AF_06/2022	UN	1	6,49	7,89	7,89	0,00 %
10.14	89465 SINAPI	JOELHO 45 GRAUS, PVC, SOLDÁVEL, DN 25MM, INSTALADO EM PRUMADA DE ÁGUA - FORNECIMENTO E INSTALAÇÃO. AF_06/2022	UN	4	4,79	5,82	23,28	0,01 %

[Handwritten signatures]

Carso
Rubrica



TRIADE ENGENHARIA E CONSULTORIA LTDA
CNPJ: 46.457.629/0001-66
RUA BARBOSA S/N, CENTRO, MATÕES DO NORTE - MA

CONCORRÊNCIA ELETRÔNICA Nº 001/2024 - DP
VALIDADE: CONFORME EDITAL

ORÇAMENTO

PROPOSANTE: PREFEITURA MUNICIPAL DE DOM PEDRO - MA

Objeto: Contratação da obra de ampliação do prédio da Escola Aristeu Faício Costa, com mão-de-obra, ferramentas e equipamentos especializados, de acordo com os critérios básicos e normas técnicas, de interesse da Prefeitura Municipal Dom Pedro/MA.

LOCAL: DOM PEDRO - MA
REF: SINAPI - SICRO3
ENCARGOS SOCIAIS SOBRE PREÇO DE MÃO-DE-OBRA: 104,08% (HORAS) 62,99% (MÊS) SEM DESONERADO

BDI: 21,61%

Item	Código Banco	Descrição	Und	Quant.	Valor Unit	Valor Unit com BDI	Total	Peso (%)
10.15	89502 SINAPI	JOELHO 45 GRAUS, PVC, SOLDÁVEL, DN 50MM, INSTALADO EM PRUMADA DE ÁGUA - FORNECIMENTO E INSTALAÇÃO. AF_06/2022	UN	2	12,55	15,26	30,52	0,01 %
10.16	89404 SINAPI	JOELHO 90 GRAUS, PVC, SOLDÁVEL, DN 20MM, INSTALADO EM RAMAL DE DISTRIBUIÇÃO DE ÁGUA - FORNECIMENTO E INSTALAÇÃO. AF_06/2022	UN	4	6,09	7,40	29,60	0,01 %
10.17	89408 SINAPI	JOELHO 90 GRAUS, PVC, SOLDÁVEL, DN 25MM, INSTALADO EM RAMAL DE DISTRIBUIÇÃO DE ÁGUA - FORNECIMENTO E INSTALAÇÃO. AF_06/2022	UN	20	7,20	8,75	175,00	0,06 %
10.18	89373 SINAPI	LUVA DE REDUÇÃO, PVC, SOLDÁVEL, DN 25MM X 20MM, INSTALADO EM RAMAL OU SUB-RAMAL DE ÁGUA - FORNECIMENTO E INSTALAÇÃO. AF_06/2022	UN	8	5,73	6,96	55,68	0,02 %
10.19	89395 SINAPI	TE, PVC, SOLDÁVEL, DN 25MM, INSTALADO EM RAMAL OU SUB-RAMAL DE ÁGUA - FORNECIMENTO E INSTALAÇÃO. AF_06/2022	UN	6	10,82	13,15	78,90	0,03 %
10.20	89536 SINAPI	UNIÃO, PVC, SOLDÁVEL, DN 25MM, INSTALADO EM PRUMADA DE ÁGUA - FORNECIMENTO E INSTALAÇÃO. AF_06/2022	UN	2	8,51	10,34	20,68	0,01 %
10.21	89353 SINAPI	REGISTRO DE GAVETA BRUTO, LATÃO, ROSCÁVEL, 3/4" - FORNECIMENTO E INSTALAÇÃO. AF_08/2021	UN	3	23,05	28,03	84,09	0,03 %
10.22	103048 SINAPI	REGISTRO DE PRESSÃO, PVC, SOLDÁVEL, VOLANTE SIMPLES, DN 20 MM - FORNECIMENTO E INSTALAÇÃO. AF_09/2021	UN	4	13,88	16,87	67,48	0,02 %
10.23	94490 SINAPI	REGISTRO DE ESFERA, PVC, SOLDÁVEL, COM VOLANTE, DN 32 MM - FORNECIMENTO E INSTALAÇÃO. AF_08/2021	UN	3	32,70	39,76	119,28	0,04 %
10.24	052032 SBC	CAIXA D'ÁGUA DE POLIETILENO 1.000 LITROS COM TAMPA	UN	1	375,82	457,03	457,03	0,16 %
11		INSTALAÇÕES SANITÁRIAS					29.000,04	7,22 %
11.1	1683 ORSE	Ponto de esgoto com tubo de pvc rígido soldável de Ø 100 mm (vaso sanitário)	pt	4	73,51	89,39	357,56	0,13 %
11.2	1678 ORSE	Ponto de esgoto com tubo de pvc rígido soldável de Ø 50 mm (pia de cozinha, máquinas de lavar, etc...)	un	2	78,80	95,82	191,64	0,07 %
11.3	1679 ORSE	Ponto de esgoto com tubo de pvc rígido soldável de Ø 40 mm (lavatórios, micrórios, ralos sifonados, etc...)	un	10	55,70	67,73	677,30	0,24 %
11.4	89711 SINAPI	TUBO PVC, SERIE NORMAL, ESGOTO PREDIAL, DN 40 MM, FORNECIDO E INSTALADO EM RAMAL DE DESCARGA OU RAMAL DE ESGOTO SANITÁRIO. AF_08/2022	M	12	17,29	21,02	252,24	0,09 %
11.5	89798 SINAPI	TUBO PVC, SERIE NORMAL, ESGOTO PREDIAL, DN 50 MM, FORNECIDO E INSTALADO EM PRUMADA DE ESGOTO SANITÁRIO OU VENTILAÇÃO. AF_08/2022	M	40	8,68	10,55	422,00	0,15 %
11.6	89799 SINAPI	TUBO PVC, SERIE NORMAL, ESGOTO PREDIAL, DN 75 MM, FORNECIDO E INSTALADO EM PRUMADA DE ESGOTO SANITÁRIO OU VENTILAÇÃO. AF_08/2022	M	25	15,77	19,17	479,25	0,17 %
11.7	89800 SINAPI	TUBO PVC, SERIE NORMAL, ESGOTO PREDIAL, DN 100 MM, FORNECIDO E INSTALADO EM PRUMADA DE ESGOTO SANITÁRIO OU VENTILAÇÃO. AF_08/2022	M	70	21,25	25,84	1.808,80	0,65 %
11.8	89728 SINAPI	CURVA CURTA 90 GRAUS, PVC, SERIE NORMAL, ESGOTO PREDIAL, DN 40 MM, JUNTA SOLDÁVEL, FORNECIDO E INSTALADO EM RAMAL DE DESCARGA OU RAMAL DE ESGOTO SANITÁRIO. AF_08/2022	UN	12	9,57	11,63	139,56	0,05 %
11.9	89811 SINAPI	CURVA CURTA 90 GRAUS, PVC, SERIE NORMAL, ESGOTO PREDIAL, DN 100 MM, JUNTA ELÁSTICA, FORNECIDO E INSTALADO EM PRUMADA DE ESGOTO SANITÁRIO OU VENTILAÇÃO. AF_08/2022	UN	10	29,91	36,37	363,70	0,13 %
11.10	89812 SINAPI	CURVA LONGA 90 GRAUS, PVC, SERIE NORMAL, ESGOTO PREDIAL, DN 100 MM, JUNTA ELÁSTICA, FORNECIDO E INSTALADO EM PRUMADA DE ESGOTO SANITÁRIO OU VENTILAÇÃO. AF_08/2022	UN	2	50,89	61,88	123,76	0,04 %
11.11	89802 SINAPI	JOELHO 45 GRAUS, PVC, SERIE NORMAL, ESGOTO PREDIAL, DN 50 MM, JUNTA ELÁSTICA, FORNECIDO E INSTALADO EM PRUMADA DE ESGOTO SANITÁRIO OU VENTILAÇÃO. AF_08/2022	UN	4	7,09	8,62	34,48	0,01 %
11.12	89724 SINAPI	JOELHO 90 GRAUS, PVC, SERIE NORMAL, ESGOTO PREDIAL, DN 40 MM, JUNTA SOLDÁVEL, FORNECIDO E INSTALADO EM RAMAL DE DESCARGA OU RAMAL DE ESGOTO SANITÁRIO. AF_08/2022	UN	6	7,82	9,50	57,00	0,02 %
11.13	89827 SINAPI	JUNÇÃO SIMPLES, PVC, SERIE NORMAL, ESGOTO PREDIAL, DN 50 X 50 MM, JUNTA ELÁSTICA, FORNECIDO E INSTALADO EM PRUMADA DE ESGOTO SANITÁRIO OU VENTILAÇÃO. AF_08/2022	UN	6	12,90	15,68	125,44	0,05 %
11.14	89040 SINAPI	(COMPOSIÇÃO REPRESENTATIVA) DO SERVIÇO DE APLICAÇÃO MANUAL DE GESSO DESEMPENADO (SEM TALISCAS) EM TETO, ESPESSURA 0,5 CM, PARA EDIFICAÇÃO HABITACIONAL MULTIFAMILIAR (PRÉDIO). AF_11/2014	m²	4	41,12	50,00	200,00	0,07 %
11.15	89833 SINAPI	TE, PVC, SERIE NORMAL, ESGOTO PREDIAL, DN 100 X 100 MM, JUNTA ELÁSTICA, FORNECIDO E INSTALADO EM PRUMADA DE ESGOTO SANITÁRIO OU VENTILAÇÃO. AF_08/2022	UN	3	31,87	38,75	116,25	0,04 %
11.16	89752 SINAPI	LUVA SIMPLES, PVC, SERIE NORMAL, ESGOTO PREDIAL, DN 40 MM, JUNTA SOLDÁVEL, FORNECIDO E INSTALADO EM RAMAL DE DESCARGA OU RAMAL DE ESGOTO SANITÁRIO. AF_08/2022	UN	3	5,63	6,84	20,52	0,01 %
11.17	89754 SINAPI	LUVA DE CORRER, PVC, SERIE NORMAL, ESGOTO PREDIAL, DN 50 MM, JUNTA ELÁSTICA, FORNECIDO E INSTALADO EM RAMAL DE DESCARGA OU RAMAL DE ESGOTO SANITÁRIO. AF_08/2022	UN	20	14,16	17,21	344,20	0,12 %
11.18	89776 SINAPI	LUVA DE CORRER, PVC, SERIE NORMAL, ESGOTO PREDIAL, DN 75 MM, JUNTA ELÁSTICA, FORNECIDO E INSTALADO EM RAMAL DE DESCARGA OU RAMAL DE ESGOTO SANITÁRIO. AF_08/2022	UN	2	17,32	21,06	42,12	0,02 %
11.19	89778 SINAPI	LUVA SIMPLES, PVC, SERIE NORMAL, ESGOTO PREDIAL, DN 100 MM, JUNTA ELÁSTICA, FORNECIDO E INSTALADO EM RAMAL DE DESCARGA OU RAMAL DE ESGOTO SANITÁRIO. AF_08/2022	UN	10	11,97	14,55	145,50	0,05 %
11.20	89708 SINAPI	CAIXA SIFONADA, PVC, DN 150 X 185 X 75 MM, JUNTA ELÁSTICA, FORNECIDA E INSTALADA EM RAMAL DE DESCARGA OU EM RAMAL DE ESGOTO SANITÁRIO. AF_08/2022	UN	3	77,22	93,90	281,70	0,10 %
11.21	98102 SINAPI	CAIXA DE GORDURA SIMPLES, CIRCULAR, EM CONCRETO PRÉ-MOLDADO, DIÂMETRO INTERNO = 0,4 M, ALTURA INTERNA = 0,4 M. AF_12/2020	UN	1	123,59	150,29	150,29	0,05 %
11.22	4883 ORSE	Caixa de inspeção 0,50 x 0,50 x 0,60m	un	5	530,88	645,72	3.228,60	1,16 %
11.23	89710 SINAPI	RALO SECO, PVC, DN 100 X 40 MM, JUNTA SOLDÁVEL, FORNECIDO E INSTALADO EM RAMAL DE DESCARGA OU EM RAMAL DE ESGOTO SANITÁRIO. AF_08/2022	UN	4	14,72	17,90	71,60	0,03 %
11.24	C4822 SENFRA	TERMINAL DE VENTILAÇÃO PVC 50MM	UN	2	13,74	16,70	33,40	0,01 %

[Handwritten signatures]

Rubrica
Rubrica



TRIADE ENGENHARIA E CONSULTORIA LTDA
CNPJ: 46.457.629/0001-66
RUA BARBOSA S/N, CENTRO, MATÕES DO NORTE - MA

CONCORRÊNCIA ELETRÔNICA Nº 001/2024 - DP

VALIDADE: CONFORME EDITAL

ORÇAMENTO

PROPONENTE: PREFEITURA MUNICIPAL DE DOM PEDRO - MA

Objeto: Contratação da obra de ampliação do prédio da Escola Aristeu Faício Costa, com mão-de-obra, ferramentas e equipamentos especializados, de acordo com os critérios básicos e normas técnicas, de interesse da Prefeitura Municipal Dom Pedro/MA.

LOCAL: DOM PEDRO - MA

REF: SINAPI - SICRIS

ENCARGOS SOCIAIS SOBRE PREÇO DE MÃO-DE-OBRA: 104,06% (HORAS) 62,99% (MÊS) SEM DESONERADO

BDI: 21,61%

Item	Código Banco	Descrição	Und	Quant.	Valor Unit	Valor Unit com BDI	Total	Peso (%)
11.25	98100 SINAPI	SUMIDOURO RETANGULAR, EM ALVENARIA COM BLOCOS DE CONCRETO, DIMENSÕES INTERNAS: 1,6 X 3,4 X H=3,0 M. ÁREA DE INFILTRAÇÃO: 32,9 M² (PARA 13 CONTRIBUINTES). AF_12/2020	UN	1	4.577,52	5.566,72	5.566,72	2,01 %
11.26	98083 SINAPI	TANQUE SÉPTICO RETANGULAR, EM ALVENARIA COM BLOCOS DE CONCRETO, DIMENSÕES INTERNAS: 1,2 X 2,4 X H=1,6 M. VOLUME ÚTIL: 3456 L (PARA 13 CONTRIBUINTES). AF_12/2020	UN	1	3.919,43	4.766,41	4.766,41	1,72 %
12		INSTALAÇÕES ELETRICAS					20.328,04	7,34 %
12.1	83463 SINAPI	QUADRO DE DISTRIBUICAO DE ENERGIA EM CHAPA DE ACO GALVANIZADO, PARA 12 DISJUNTORES TERMOMAGNETICOS MONOPOLARES, COM BARRAMENTO TRIFASICO E NEUTRO - FORNECIMENTO E INSTALACAO	UN	1	324,75	394,92	394,92	0,14 %
12.2	101946 SINAPI	QUADRO DE MEDIÇÃO GERAL DE ENERGIA PARA 1 MEDIDOR DE SOBREPOR - FORNECIMENTO E INSTALAÇÃO. AF_10/2020	UN	1	145,17	176,54	176,54	0,06 %
12.3	93653 SINAPI	DISJUNTOR MONOPOLAR TIPO DIN, CORRENTE NOMINAL DE 10A - FORNECIMENTO E INSTALAÇÃO. AF_10/2020	UN	6	7,55	9,18	55,08	0,02 %
12.4	93654 SINAPI	DISJUNTOR MONOPOLAR TIPO DIN, CORRENTE NOMINAL DE 16A - FORNECIMENTO E INSTALAÇÃO. AF_10/2020	UN	3	8,16	9,92	29,76	0,01 %
12.5	93655 SINAPI	DISJUNTOR MONOPOLAR TIPO DIN, CORRENTE NOMINAL DE 20A - FORNECIMENTO E INSTALAÇÃO. AF_10/2020	UN	2	9,28	11,26	22,52	0,01 %
12.6	91855 SINAPI	ELETRODUTO FLEXÍVEL CORRUGADO REFORÇADO, PVC, DN 28 MM (3/4"), PARA CIRCUITOS TERMINAIS, INSTALADO EM PAREDE - FORNECIMENTO E INSTALAÇÃO. AF_03/2023	M	80	9,22	11,21	896,80	0,32 %
12.7	91857 SINAPI	ELETRODUTO FLEXÍVEL CORRUGADO REFORÇADO, PVC, DN 32 MM (1"), PARA CIRCUITOS TERMINAIS, INSTALADO EM PAREDE - FORNECIMENTO E INSTALAÇÃO. AF_03/2023	M	35	12,42	15,10	528,50	0,19 %
12.8	93009 SINAPI	ELETRODUTO RÍGIDO ROSCÁVEL, PVC, DN 60 MM (2"), PARA REDE ENTERRADA DE DISTRIBUIÇÃO DE ENERGIA ELÉTRICA - FORNECIMENTO E INSTALAÇÃO. AF_12/2021	M	25	19,61	24,09	602,25	0,22 %
12.9	91924 SINAPI	CABO DE COBRE FLEXÍVEL ISOLADO, 1,5 MM², ANTI-CHAMA 450/750 V, PARA CIRCUITOS TERMINAIS - FORNECIMENTO E INSTALAÇÃO. AF_03/2023	M	30	2,19	2,66	79,80	0,03 %
12.10	91926 SINAPI	CABO DE COBRE FLEXÍVEL ISOLADO, 2,5 MM², ANTI-CHAMA 450/750 V, PARA CIRCUITOS TERMINAIS - FORNECIMENTO E INSTALAÇÃO. AF_03/2023	M	250	3,09	3,75	937,50	0,34 %
12.11	91928 SINAPI	CABO DE COBRE FLEXÍVEL ISOLADO, 4 MM², ANTI-CHAMA 450/750 V, PARA CIRCUITOS TERMINAIS - FORNECIMENTO E INSTALAÇÃO. AF_03/2023	M	45	4,70	5,71	256,95	0,09 %
12.12	91930 SINAPI	CABO DE COBRE FLEXÍVEL ISOLADO, 6 MM², ANTI-CHAMA 450/750 V, PARA CIRCUITOS TERMINAIS - FORNECIMENTO E INSTALAÇÃO. AF_03/2023	M	15	6,51	7,91	118,65	0,04 %
12.13	841 ORSE	Ponto de luz em teto ou parede, com eletroduto de pvc flexível sanfonado aparente Ø 3/4"	un	46	213,78	259,97	11.958,62	4,32 %
12.14	91953 SINAPI	INTERRUPTOR SIMPLES (1 MÓDULO), 10A/250V, INCLUINDO SUPORTE E PLACA - FORNECIMENTO E INSTALAÇÃO. AF_03/2023	UN	6	25,58	31,10	186,80	0,07 %
12.15	91959 SINAPI	INTERRUPTOR SIMPLES (2 MÓDULOS), 10A/250V, INCLUINDO SUPORTE E PLACA - FORNECIMENTO E INSTALAÇÃO. AF_03/2023	UN	4	38,75	47,12	188,48	0,07 %
12.16	91967 SINAPI	INTERRUPTOR SIMPLES (3 MÓDULOS), 10A/250V, INCLUINDO SUPORTE E PLACA - FORNECIMENTO E INSTALAÇÃO. AF_03/2023	UN	1	51,93	63,15	63,15	0,02 %
12.17	91996 SINAPI	TOMADA MÉDIA DE EMBUTIR (1 MÓDULO), 2P+T 10 A, INCLUINDO SUPORTE E PLACA - FORNECIMENTO E INSTALAÇÃO. AF_03/2023	UN	6	30,41	36,98	221,88	0,08 %
12.18	92008 SINAPI	TOMADA BAIXA DE EMBUTIR (2 MÓDULOS), 2P+T 10 A, INCLUINDO SUPORTE E PLACA - FORNECIMENTO E INSTALAÇÃO. AF_03/2023	UN	12	41,02	49,88	598,56	0,22 %
12.19	12562 ORSE	Luminária para uma lâmpada led tubular bivolt 18/20 w, base g13 - Rev 01	un	28	62,56	76,07	2.129,96	0,77 %
12.20	97610 SINAPI	LÂMPADA COMPACTA DE LED 10 W, BASE E27 - FORNECIMENTO E INSTALAÇÃO. AF_02/2020	UN	10	12,11	14,72	147,20	0,05 %
12.21	97606 SINAPI	LUMINÁRIA ARANDELA TIPO MEIA LUA, DE SOBREPOR, COM 1 LÂMPADA FLUORESCENTE DE 15 W, SEM REATOR - FORNECIMENTO E INSTALAÇÃO. AF_02/2020	UN	8	75,48	91,79	734,32	0,26 %
13		SISTEMA DE PROTEÇÃO CONTRA INCENDIO					2.911,60	1,05 %
13.1	101909 SINAPI	EXTINTOR DE INCENDIO PORTÁTIL COM CARGA DE PQS DE 6 KG, CLASSE BC - FORNECIMENTO E INSTALAÇÃO. AF_10/2020_PE	UN	2	174,57	212,29	424,58	0,15 %
13.2	97599 SINAPI	LUMINÁRIA DE EMERGÊNCIA, COM 30 LÂMPADAS LED DE 2 W, SEM REATOR - FORNECIMENTO E INSTALAÇÃO. AF_02/2020	UN	8	17,37	21,12	168,96	0,06 %
13.3	180051 SBC	PINTURA FADXA DEMARCAÇÃO AVISO EM PISO (0,4m2)-EXTINTORES	UN	2	6,48	7,88	15,76	0,01 %
13.4	12137 ORSE	Placa de sinalização de segurança contra incêndio, fotoluminescente, quadrada, 20 x 20" cm, em pvc 2" mm anti-chamas (símbolos, cores e pictogramas conforme nbr 13434)	un	10	17,96	21,84	218,40	0,08 %
13.5	12864 ORSE	Placa de sinalização, fotoluminescente, 38x19 cm, em pvc, com seta indicativa de sentido (esquerda ou direita) de saída de emergência- Placa 52	un	6	16,68	20,28	121,68	0,04 %
13.6	12866 ORSE	Placa de sinalização, fotoluminescente, 30x30 cm, em pvc, com logotipo "Alarme sonoro"- Placa E1	un	2	15,07	18,32	36,64	0,01 %
13.7	12887 ORSE	Placa de sinalização, fotoluminescente, 38x19 cm, em pvc, com logotipo "Comando manual de alarme de incêndio"- Placa E2	un	1	16,69	20,29	20,29	0,01 %
13.8	12888 ORSE	Placa de sinalização, fotoluminescente, em pvc, com logotipo "Extintor de incêndio portátil"- Placa E5	un	2	11,93	14,50	29,00	0,01 %
13.9	7861 ORSE	Açionador manual (botoeira) tipo quebra-vidro, p/instal. incêndio	un	1	105,99	128,89	128,89	0,05 %
13.10	8058 ORSE	Central de alarme = detecção de incêndio, capacidade: 8 laços, com 2 linhas, mod.VR-8L, Verin ou similar	un	1	317,62	386,25	386,25	0,14 %
13.11	8749 ORSE	Cabo de cobre flexível, blindado com fita de cobre, 2 x 1,5 mm2, tensão 1kv	m	35	9,83	11,95	418,25	0,15 %
13.12	13375 ORSE	Eletroduto de aço galvanizado, classe leve, dn 20 mm (3/4"), aparente, instalada em parede - fornecimento e instalação	un	35	22,16	26,94	942,90	0,34 %
14		LOUÇAS, METAIS, DIVISÓRIAS E ACESSÓRIOS					13.404,02	4,84 %
14.1	86888 SINAPI	VASO SANITÁRIO SIFONADO COM CAIXA ACOPLADA LOUÇA BRANCA - FORNECIMENTO E INSTALAÇÃO. AF_01/2020	UN	2	341,84	415,71	831,42	0,30 %
14.2	95472 SINAPI	VASO SANITARIO SIFONADO CONVENCIONAL PARA PCD SEM FURO FRONTAL COM LOUÇA BRANCA SEM ASSENTO, INCLUSO CONJUNTO DE LIGAÇÃO PARA BACIA SANITÁRIA AJUSTÁVEL - FORNECIMENTO E INSTALAÇÃO. AF_01/2020	UN	2	541,77	658,84	1.317,68	0,48 %

[Assinaturas]

Assinatura

Rubrica

TRIADE ENGENHARIA E CONSULTORIA LTDA
 CNPJ: 46.457.629/0001-56
 RUA BARBOSA S/N, CENTRO, MATÕES DO NORTE - MA



CONCORRÊNCIA ELETRÔNICA Nº 001/2024 - DP

VALIDADE: CONFORME EDITAL

ORÇAMENTO

PROponente: PREFEITURA MUNICIPAL DE DOM PEDRO - MA

Objeto: Contratação da obra de ampliação do prédio da Escola Aristuê Faício Costa, com mão-de-obra, ferramentas e equipamentos especializados, de acordo com os critérios básicos e normas técnicas, de interesse da Prefeitura Municipal Dom Pedro/MA.

LOCAL: DOM PEDRO - MA

REF: SINAPI - SICRO3

ENCARGOS SOCIAIS SOBRE PREÇO DE MÃO-DE-OBRA: 104,06% (HORA) 62,99% (MÊS) SEM DESONERADO

BDI: 21,61%

Item	Código Banco	Descrição	Und	Quant.	Valor Unit	Valor Unit com BDI	Total	Peso (%)
14.3	102257 SINAPI	DIVISORIA SANITÁRIA, TIPO CABINE, EM PAINEL DE GRANILITE, ESP = 3CM, ASSENTADO COM ARGAMASSA COLANTE AC III-E, EXCLUSIVE FERRAGENS. AF_01/2021	m²	8,42	251,82	306,23	2.578,45	0,93 %
14.4	100849 SINAPI	ASSENTO SANITÁRIO CONVENCIONAL - FORNECIMENTO E INSTALACAO. AF_01/2020	UN	4	26,26	31,93	127,72	0,05 %
14.5	2050 ORSE	Chuveiro plástico sem registro	un	4	30,28	36,82	147,28	0,05 %
14.6	10759 ORSE	Bancada em granito cinza andorinha, e=2cm	m²	6,35	382,02	464,57	2.950,01	1,06 %
14.7	2087 ORSE	Cuba de louça de embutir (oval ou circular) inclusive sifão plástico, válvula plástica para pia e engate plástico	un	4	133,95	162,89	651,56	0,24 %
14.8	100852 SINAPI	CUBA DE EMBUTIR RETANGULAR DE AÇO INOXIDÁVEL, 56 X 33 X 12 CM - FORNECIMENTO E INSTALAÇÃO. AF_01/2020	UN	2	175,52	213,44	426,88	0,15 %
14.9	86902 SINAPI	LAVATÓRIO LOUÇA BRANCA COM COLUNA, *44 X 35,5* CM, PADRÃO POPULAR - FORNECIMENTO E INSTALAÇÃO. AF_01/2020	UN	2	218,10	265,23	530,46	0,19 %
14.10	86906 SINAPI	TORNEIRA CROMADA DE MESA, 1/2 OU 3/4, PARA LAVATÓRIO, PADRÃO POPULAR - FORNECIMENTO E INSTALAÇÃO. AF_01/2020	UN	6	60,79	73,92	443,52	0,16 %
14.11	86909 SINAPI	TORNEIRA CROMADA TUBO MÓVEL, DE MESA, 1/2 OU 3/4, PARA PIA DE COZINHA, PADRÃO ALTO - FORNECIMENTO E INSTALAÇÃO. AF_01/2020	UN	2	105,58	128,39	256,78	0,09 %
14.12	86882 SINAPI	SIFÃO DO TIPO GARRAFAÇOPO EM PVC 1,14 X 1,12 - FORNECIMENTO E INSTALAÇÃO. AF_01/2020	UN	6	15,81	19,22	115,32	0,04 %
14.13	95547 SINAPI	SABONETEIRA PLÁSTICA TIPO DISPENSER PARA SABONETE LÍQUIDO COM RESERVATÓRIO 800 A 1500 ML, INCLUSO FIXAÇÃO. AF_01/2020	UN	2	75,67	92,02	184,04	0,07 %
14.14	7611 ORSE	Porta-papel higiênico, linha Domus, ref. 102 C40, da Meber ou similar	un	4	55,26	67,20	268,80	0,10 %
14.15	2035 ORSE	Porta toalha inox para papel toalha em folha	un	3	69,95	85,06	255,18	0,09 %
14.16	85005 SINAPI	ESPELHO CRISTAL, ESPESSURA 4MM, COM PARAFUSOS DE FIXACAO, SEM MOLDURA	m²	1,8	394,51	479,76	863,56	0,31 %
14.17	13113 ORSE	Barra de apoio, reta, fixa, em aço inox, l=80cm, d=1 1/4", Jackwal ou similar	un	8	149,60	181,92	1.455,36	0,53 %
15		ESQUADRIAS					18.377,41	6,63 %
15.1	91341 SINAPI	PORTA EM ALUMÍNIO DE ABRIR TIPO VENEZIANA COM GUARNIÇÃO, FIXAÇÃO COM PARAFUSOS - FORNECIMENTO E INSTALAÇÃO. AF_12/2019	m²	4,48	575,60	699,98	3.135,91	1,13 %
15.2	90843 SINAPI	KIT DE PORTA DE MADEIRA PARA PINTURA, SEMI-OCA (LEVE OU MÉDIA), PADRÃO MÉDIO, 80X210CM, ESPESSURA DE 3,5CM, ITENS INCLUSOS: DOBRADIÇAS, MONTAGEM E INSTALAÇÃO DO BATENTE, FECHADURA COM EXECUÇÃO DO FURO - FORNECIMENTO E INSTALAÇÃO. AF_12/2019	UN	3	740,73	900,80	2.702,40	0,98 %
15.3	90844 SINAPI	KIT DE PORTA DE MADEIRA PARA PINTURA, SEMI-OCA (LEVE OU MÉDIA), PADRÃO MÉDIO, 80X210CM, ESPESSURA DE 3,5CM, ITENS INCLUSOS: DOBRADIÇAS, MONTAGEM E INSTALAÇÃO DO BATENTE, FECHADURA COM EXECUÇÃO DO FURO - FORNECIMENTO E INSTALAÇÃO. AF_12/2019	UN	2	787,75	957,98	1.915,96	0,69 %
15.4	91341 SINAPI	PORTA EM ALUMÍNIO DE ABRIR TIPO VENEZIANA COM GUARNIÇÃO, FIXAÇÃO COM PARAFUSOS - FORNECIMENTO E INSTALAÇÃO. AF_12/2019	m²	2,88	575,60	699,98	2.015,94	0,73 %
15.5	11836 ORSE	Porta em madeira compensada (cana), lisa, semi-oca, 1.20 x 2.10 m, duas folhas, inclusive batentes e ferragens	un	1	804,15	977,02	977,02	0,35 %
15.6	112227 SBC	PORTA ALUMÍNIO 1 FOLHA DE CORRER	m²	5,25	372,98	453,58	2.381,29	0,86 %
15.7	94573 SINAPI	JANELA DE ALUMÍNIO DE CORRER COM 4 FOLHAS PARA VIDROS, COM VIDROS, BATENTE, ACABAMENTO COM ACETATO OU BRILHANTE E FERRAGENS, EXCLUSIVE ALIZAR E CONTRAMARCO, FORNECIMENTO E INSTALAÇÃO. AF_12/2019	m²	6,6	309,08	375,87	2.480,74	0,90 %
15.8	112210 SBC	JANELA ALUMÍNIO NATURAL BASCULANTE COM VIDRO	m²	0,96	262,62	319,37	306,59	0,11 %
15.9	12710 ORSE	Porta de enrolar, em perfil meia cana fechado, em chapa de aço galvanizado nº 22	m²	2,5	247,67	301,19	752,97	0,27 %
15.10	112210 SBC	JANELA ALUMÍNIO NATURAL BASCULANTE COM VIDRO	m²	0,8	262,62	319,37	255,49	0,09 %
15.11	1988 ORSE	Petrolin granito cinza polido, c/ largura = 17 cm, esp = 2 cm	m	12,98	92,00	111,88	1.452,20	0,52 %
16		PINTURAS					10.681,43	3,82 %
16.1	102220 SINAPI	PINTURA TINTA DE ACABAMENTO (PIGMENTADA) ESMALTE SINTÉTICO BRILHANTE EM MADEIRA, 2 DEMÃOS. AF_01/2021	m²	22,68	13,49	16,40	371,95	0,13 %
16.2	2278 ORSE	Emassamento de superfície, com aplicação de 01 demão de massa corrida, lixamento e retoques - R1	m²	222,32	9,77	11,88	2.641,16	0,95 %
16.3	88483 SINAPI	APLICAÇÃO DE FUNDO SELADOR LÁTEX PVA EM PAREDES, UMA DEMÃO. AF_06/2014	m²	407,75	1,94	2,35	958,21	0,35 %
16.4	88489 SINAPI	PINTURA LÁTEX ACRÍLICA PREMIUM, APLICAÇÃO MANUAL EM PAREDES, DUAS DEMÃOS. AF_04/2023	m²	407,75	10,34	12,57	5.125,41	1,85 %
16.5	100759 SINAPI	PINTURA COM TINTA ALQUÍDICA DE ACABAMENTO (ESMALTE SINTÉTICO BRILHANTE) PULVERIZADA SOBRE SUPERFÍCIES METÁLICAS (EXCETO PERFIL) EXECUTADO EM OBRA (02 DEMÃOS). AF_01/2020_PE	m²	30,22	40,40	49,13	1.484,70	0,54 %
17		SERVIÇOS COMPLEMENTARES					250,96	0,09 %
17.1	3226 ORSE	Banco de concreto em alvenaria de tijolos, assento em concreto armado, sem encosto, pintado com tinta acrílica, 2 demãos	m	1,3	158,75	193,05	250,96	0,09 %
18		LIMPEZA FINAL DA OBRA					886,32	0,31 %
18.1	2450 ORSE	Limpeza geral	m²	242	2,03	2,46	585,32	0,21 %
							Total sem BDI	227.924,94
							Total do BDI	48.208,38
							Total Geral	277.133,32

FERNANDA
 SARAIVA
 BARBOSA:0671882
 6359

Assinado de forma digital
 por FERNANDA SARAIVA
 BARBOSA:06718826359
 Dados: 2024.05.28
 15:48:13 -03'00'

Assinatura

Assinatura

TRIADE ENGENHARIA E CONSULTORIA LTDA
 CNPJ: 46.457.629/0001-66
 RUA BARBOSA S/N, CENTRO, MATÕES DO NORTE - MA



CONCORRÊNCIA ELETRÔNICA Nº 001/2024 - DP

VALIDADE: CONFORME EDITAL

CRONOGRAMA FÍSICO-FINANCEIRO

PROponente: PREFEITURA MUNICIPAL DE DOM PEDRO - MA

Objeto: Contratação da obra de ampliação do prédio da Escola Aristeu Falcão Costa, com mão-de-obra, ferramentas e equipamentos especializados, de acordo com os critérios básicos e normas técnicas, de interesse da Prefeitura Municipal Dom Pedro/MA.

LOCAL: DOM PEDRO - MA

REF: SINAPI - SICRO3

ENCARGOS SOCIAIS SOBRE PREÇO DE MÃO-DE-OBRA: 104,06% (HORA) 62,99% (MÊS) SEM DESONERADO

Item	Descrição	Total Por Etapa	30 DIAS	60 DIAS	90 DIAS	120 DIAS
1	SERVIÇOS PRELIMINARES	100,00%	100,00%			
		17.840,84	17.840,84			
2	RETIRADAS/DEMOLIÇÕES	100,00%	100,00%			
		636,81	636,81			
3	MOVIMENTO DE TERRAS PARA FUNDAÇÕES	100,00%	100,00%			
		1.716,80	1.716,80			
4	FUNDAÇÕES	100,00%	100,00%			
		18.074,58	18.074,58			
5	SUPERESTRUTURA	100,00%		100,00%		
		11.893,71		11.893,71		
6	IMPERMEABILIZAÇÃO	100,00%	80,00%	40,00%		
		2.524,51	1.514,71	1.009,80		
7	COBERTURAS E TELHADOS	100,00%		80,00%	20,00%	
		43.987,03		35.189,62	8.797,41	
8	ALVENARIA E REVESTIMENTOS	100,00%		50,00%	50,00%	
		52.939,71		26.469,86	26.469,86	
9	PAVIMENTAÇÃO	100,00%		40,00%	60,00%	
		35.963,10		14.385,24	21.577,86	
10	INSTALAÇÕES HIDRAULICAS	100,00%		50,00%	50,00%	
		5.107,81		2.553,91	2.553,91	
11	INSTALAÇÕES SANITARIAS	100,00%		60,00%	40,00%	
		20.000,04		12.000,02	8.000,02	
12	INSTALAÇÕES ELETRICAS	100,00%		40,00%		60,00%
		20.328,04			8.131,22	12.196,82
13	SISTEMA DE PROTEÇÃO CONTRA INCENDIO	100,00%			20,00%	80,00%
		2.911,60			582,32	2.329,28
14	LOUÇAS, METAIS, DIVISÓRIAS E ACESSÓRIOS	100,00%			30,00%	70,00%
		13.404,02			4.021,21	9.382,81
15	ESQUADRIAS	100,00%			40,00%	60,00%
		18.377,41			7.350,96	11.026,45
16	PINTURAS	100,00%			20,00%	80,00%
		10.581,43			2.116,29	8.465,14
17	SERVIÇOS COMPLEMENTARES	100,00%				100,00%
		250,96				250,96
18	LIMPEZA FINAL DA OBRA	100,00%				100,00%
		595,32				595,32
Porcentagem			14,36%	37,35%	32,33%	15,97%
Custo			39.783,34	103.502,16	89.601,03	44.246,79
Porcentagem Acumulado			14,36%	51,7%	84,03%	100,0%
Custo Acumulado			39.783,33	143.285,49	232.886,53	277.133,32

FERNANDA SARAIVA
 BARBOSA:067188263

Assinado de forma digital por
 FERNANDA SARAIVA
 BARBOSA:06718826359
 Dados: 2024.05.28 15:49:01 -03'00'



Fis. nº 879

Rubrica

TRIADE ENGENHARIA E CONSULTORIA LTDA
CNPJ: 46.457.629/0001-66
RUA BARBOSA S/N. CENTRO, MATÕES DO NORTE - MA



CONCORRÊNCIA ELETRÔNICA Nº 001/2024 - DP

VALIDADE: CONFORME EDITAL

COMPOSIÇÃO DO BDI

PROponente: PREFEITURA MUNICIPAL DE DOM PEDRO - MA

Objeto: Contratação da obra de ampliação do prédio da Escola Aristeu Falcão Costa, com mão-de-obra, ferramentas e equipamentos especializados, de acordo com os critérios básicos e normas técnicas, de interesse da Prefeitura Municipal Dom Pedro/MA.

LOCAL: DOM PEDRO - MA

REF. SINAPI - SICRO3

ENCARGOS SOCIAIS SOBRE PREÇO DE MÃO-DE-OBRA: 104,06% (HORA) 62,99% (MÊS) SEM DESONERADO

COMPOSIÇÃO DO BDI SERVIÇOS - SEM DESONERAÇÃO
(Bonificação e Despesas Indiretas)

GRUPO A	8,27%
AC - ADMINISTRAÇÃO CENTRAL	4,00%
S + G - TAXA DE SEGUROS + GARANTIAS	1,00%
R - TAXA DE RISCOS	1,27%
GRUPO B	1,23%
DF - DESPESA FINANCEIRAS	1,23%
GRUPO C	8,00%
L - LUCRO	8,00%
I - INCIDÊNCIA DE IMPOSTOS (EMPRESA OPTANTE PELO SIMPLES)	4,46%
PIS (EMPRESA OPTANTE PELO SIMPLES - 3ª FAIXA)	0,30%
COFINS (EMPRESA OPTANTE PELO SIMPLES - 3ª FAIXA)	1,37%
ISSQN (EMPRESA OPTANTE PELO SIMPLES - 3ª FAIXA)	2,79%
FD - FATOR DE DESONERAÇÃO	0,00%
BDI COM IMPOSTOS	21,61%

Fórmula para cálculo do BDI conforme Acórdão Nº 2622/2013 - TCU - Plenário

- AC = taxa de Administração Central;
- S = Taxa de Seguros
- R = taxa de risco
- G = taxa de garantias
- DF = taxa de despesas financeiras
- L = taxa de lucro/remuneração
- I = taxa de incidência de impostos (PIS, COFINS, ISS, FD)

$$BDI = \left\{ \frac{(1+AC+S+R+G)(1+DF)(1+L)}{(1-I)} - 1 \right\} = 21,61\%$$

TABELAS ENCONTRE A ALÍQUOTA DO SIMPLES NACIONAL

Tabela com Receita Bruta Acumulada

Receita Bruta* 384.271,55 Folha de Salários* Anexo* Anexo IV

(*): Receita = Folha Acumulada dos últimos 12 meses


Receita Bruta em 12 meses	Alíquota	IRPJ	CSLL	COFINS	PIS	CPP	ICMS	ISS	IPF
384.271,55	6,97%	1,45%	1,06%	1,37%	0,30%	-	-	2,79%	-

FERNANDA SARAIVA
BARBOSA:06718826
359

Assinado de forma digital
por FERNANDA SARAIVA
BARBOSA:06718826359
Dados: 2024.05.28
15:49:25 -03'00'

Assinatura
Rubrica

TRIADE ENGENHARIA E CONSULTORIA LTDA
 CNPJ: 46.457.629/0001-66
 RUA BARBOSA S/N, CENTRO, MATÕES DO NORTE - MA



CONCORRÊNCIA ELETRÔNICA Nº 001/2024 - DP

VALIDADE: CONFORME EDITAL

COMPOSIÇÃO DE ENCARGOS

PROponente: PREFEITURA MUNICIPAL DE DOM PEDRO - MA

Objeto: Contratação da obra de ampliação do prédio da Escola Aristeu Falcão Costa, com mão-de-obra, ferramentas e equipamentos especializados, de acordo com os critérios básicos e normas técnicas, de interesse da Prefeitura Municipal Dom Pedro/MA.

LOCAL: DOM PEDRO - MA

REF. SINAPI - SICRO3

ENCARGOS SOCIAIS SOBRE PREÇO DE MÃO-DE-OBRA: 104,06% (HORA) 62,99% (MÊS) SEM DESONERADO

TRIBUTAÇÃO		SIMPLES NACIONAL			
VIRGÊNCIA A PARTIR DE 12/2023 - DATA PUBLICAÇÃO 01/2024 - ATILIZAÇÃO					
ENCARGOS SOCIAIS SOBRE A MÃO DE OBRA					
ITEM	DESCRIÇÃO	COM DESONERAÇÃO		SEM DESONERAÇÃO	
		HORISTA %	MENSALISTA %	HORISTA %	MENSALISTA %
A1	INSS	0,00%	0,00%	20,00%	20,00%
A2	SESI	0,00%	0,00%	0,00%	0,00%
A3	SENAI	0,00%	0,00%	0,00%	0,00%
A4	INCRA	0,00%	0,00%	0,00%	0,00%
A5	SEBRAE	0,00%	0,00%	0,00%	0,00%
A6	Salário Educação	0,00%	0,00%	0,00%	0,00%
A7	Seguro Contra Acidentes de Trabalho	3,00%	3,00%	3,00%	3,00%
A8	FGTS	8,00%	8,00%	8,00%	8,00%
A9	SECONCI	0,00%	0,00%	0,00%	0,00%
A	Total	11,00%	11,00%	31,00%	31,00%
B1	Repouso Semanal Remunerado	17,89%	Não incide	17,89%	Não incide
B2	Feriados	3,95%	Não incide	3,95%	Não incide
B3	Auxílio - Enfermidade	0,85%	0,64%	0,85%	0,64%
B4	13º Salário	11,03%	8,33%	11,03%	8,33%
B5	Licença Paternidade	0,06%	0,04%	0,06%	0,04%
B6	Faltas Justificadas	0,74%	0,56%	0,74%	0,56%
B7	Dias de Chuvas	1,59%	Não incide	1,59%	Não incide
B8	Auxílio Acidente de Trabalho	0,10%	0,08%	0,10%	0,08%
B9	Férias Gozadas	12,18%	9,20%	12,18%	9,20%
B10	Salário Maternidade	0,04%	0,03%	0,04%	0,03%
B	Total	48,43%	18,88%	48,43%	18,88%
C1	Aviso Prévio Indenizado	4,58%	3,46%	4,58%	3,46%
C2	Aviso Prévio Trabalhado	0,11%	0,08%	0,11%	0,08%
C3	Férias Indenizadas	1,73%	1,31%	1,73%	1,31%
C4	Depósito Rescisão Sem Justa Causa	2,41%	1,82%	2,41%	1,82%
C5	Indenização Adicional	0,39%	0,29%	0,39%	0,29%
C	Total	9,22%	6,96%	9,22%	6,96%
D1	Reincidência de Grupo A sobre Grupo B	5,33%	2,08%	15,01%	5,85%
D2	Reincidência de Grupo A sobre Aviso Prévio Trabalhado e Reincidência do FGTS sobre Aviso Prévio Indenizado	0,38%	0,29%	0,40%	0,30%
D	Total	5,71%	2,36%	15,41%	6,15%
TOTAL(A+B+C+D)		74,36%	39,20%	104,06%	62,99%

FERNANDA SARAIVA Assinado de forma digital
BARBOSA:06718826 por FERNANDA SARAIVA
 359 **BARBOSA:06718826359**
 Dados: 2024.05.28
 15:49:56 -03'00'

Assinatura

Assinatura

ASB
Rubrica



TRIADE ENGENHARIA E CONSULTORIA LTDA
CNPJ: 46.457.629/0001-66
RUA BARBOSA S/N, CENTRO, MATÕES DO NORTE - MA

CONCORRÊNCIA ELETRÔNICA Nº 001/2024 - DP
VALIDADE: CONFORME EDITAL

Curva ABC de Serviços

PROponente: PREFEITURA MUNICIPAL DE DOM PEDRO - MA

Objeto: Contratação da obra de ampliação do prédio da Escola Aristeu Falcão Costa, com mão-de-obra, ferramentas e equipamentos especializados, de acordo com os critérios básicos e normas técnicas, de interesse da Prefeitura Municipal Dom Pedro/MA.

LOCAL: DOM PEDRO - MA
REF. SINAPI - SICRO3

ENCARGOS SOCIAIS SOBRE PREÇO DE MÃO-DE-OBRA: 104,06% (HORAS) 62,99% (MÉS) SEM DESONERADO

Código Banco	Descrição	Tipo	Und	Quant.	Valor Unit	Total	Peso (%)	Peso
103356 SINAPI	ALVENARIA DE VEDAÇÃO DE BLOCOS CERÂMICOS FURADOS NA HORIZONTAL DE 9X19X29 CM (ESPESSURA 9 CM) E ARGAMASSA DE ASSENTAMENTO COM PREPARO EM BETONEIRA. AF_12/2021	PARE - PAREDES/PAINÉIS	m²	334,13	56,26	18.788,15	6,78	6,78
87548 SINAPI	MASSA ÚNICA, PARA RECEBIMENTO DE PINTURA, EM ARGAMASSA TRAÇO 1:2:8, PREPARO MANUAL, APLICADA MANUALMENTE EM FACES INTERNAS DE PAREDES, ESPESSURA DE 10MM, COM EXECUÇÃO DE TALISCAS. AF_08/2014	REVE - REVESTIMENTO E TRATAMENTO DE SUPERFÍCIES	m²	665,46	25,53	17.754,63	6,41	13,19
92530 SINAPI	TRAMA DE MADEIRA COMPOSTA POR RIPAS, CAIBROS E TERÇAS PARA TELHADOS DE ATÉ 2 ÁGUAS PARA TELHA DE ENCAIXE DE CERÂMICA OU DE CONCRETO, INCLUSIVE TRANSPORTE VERTICAL. AF_07/2019	COBE - COBERTURA	m²	212,06	76,06	16.129,28	5,82	19,01
87251 SINAPI	REVESTIMENTO CERÂMICO PARA PISO COM PLACAS TIPO ESMALTADA EXTRA DE DIMENSÕES 45X45 CM APLICADA EM AMBIENTES DE ÁREA MAIOR QUE 10 M2. AF_02/2023_PE	PISO - PISOS	m²	226,57	53,39	12.096,57	4,36	23,37
641 ORSE	Ponto de luz em teto ou parede, com eletroduto de pvc flexível sanfonado aparente Ø 3/4"	Pontos de Suprimento de Energia Convencionais	un	40,0	259,97	11.058,62	4,32	27,69
87273 SINAPI	REVESTIMENTO CERÂMICO PARA PAREDES INTERNAS COM PLACAS TIPO ESMALTADA EXTRA DE DIMENSÕES 33X45 CM APLICADAS NA ALTURA INTEIRA DAS PAREDES. AF_02/2023_PE	REVE - REVESTIMENTO E TRATAMENTO DE SUPERFÍCIES	m²	141,3	70,24	9.924,91	3,58	31,27
84994 SINAPI	EXECUÇÃO DE PASSEIO (CALÇADA) OU PISO DE CONCRETO COM CONCRETO MOLDADO IN LOCO, FEITO EM OBRA, ACABAMENTO CONVENCIONAL, ESPESSURA 8 CM, ARMADO. AF_08/2022	PISO - PISOS	m²	99,01	95,78	9.483,17	3,42	34,69
98459 SINAPI	TAPUME COM TELHA METÁLICA. AF_05/2018	CANT - CANTEIRO DE OBRAS	m²	88,38	103,91	9.183,56	3,31	38,01
94201 SINAPI	TELHAMENTO COM TELHA CERÂMICA CAPA-CANAL, TIPO COLONIAL, COM ATÉ 2 ÁGUAS, INCLUSIVE TRANSPORTE VERTICAL. AF_07/2019	COBE - COBERTURA	m²	212,06	39,43	8.361,52	3,02	41,02
87620 SINAPI	CONTRAPISO EM ARGAMASSA TRAÇO 1:4 (CIMENTO E AREIA), PREPARO MECÂNICO COM BETONEIRA 400 L, APLICADO EM ÁREAS SECAS SOBRE LAJE, ADERIDO, ACABAMENTO NÃO REFORÇADO, ESPESSURA 2CM. AF_07/2021	PISO - PISOS	m²	226,57	33,28	7.540,24	2,72	43,74
98118 SINAPI	FORRO EM RÉGUAS DE PVC, FRISADO, PARA AMBIENTES COMERCIAIS, INCLUSIVE ESTRUTURA BIDIRECIONAL DE FIXAÇÃO. AF_08/2023_PS	REVE - REVESTIMENTO E TRATAMENTO DE SUPERFÍCIES	m²	109,95	68,06	7.483,19	2,70	46,44
84965 SINAPI	CONCRETO FCK = 25MPA, TRAÇO 1:2,3:2,7 (EM MASSA SECA DE CIMENTO/ AREIA MÉDIA/ BRITA 1) - PREPARO MECÂNICO COM BETONEIRA 400 L. AF_05/2021	FUES - FUNDAÇÕES E ESTRUTURAS	m³	12,82	536,59	6.876,08	2,48	48,93
98100 SINAPI	SUMIDOURO RETANGULAR, EM ALVENARIA COM BLOCOS DE CONCRETO, DIMENSÕES INTERNAS: 1,6 X 3,4 X H=3,0 M, ÁREA DE INFILTRAÇÃO: 32,9 M² (PARA 13 CONTRIBUINTES). AF_12/2020	INHI - INSTALAÇÕES HIDROS SANITÁRIAS	UN	1,0	5.566,72	5.566,72	2,01	50,94
91341 SINAPI	PORTA EM ALUMÍNIO DE ABRIR TIPO VENEZIANA COM GUARNIÇÃO, FIXAÇÃO COM PARAFUSOS - FORNECIMENTO E INSTALAÇÃO. AF_12/2019	ESQV - ESQUADRIAS/FERRAGENS/VIDROS	m²	7,36	699,98	5.151,85	1,86	52,79
88489 SINAPI	PINTURA LÁTEX ACRÍLICA PREMIUM, APLICAÇÃO MANUAL EM PAREDES, DUAS DEMÃOS. AF_04/2023	PINT - PINTURAS	m²	407,75	12,57	5.125,41	1,85	54,84
98535 SINAPI	FABRICAÇÃO, MONTAGEM E DESMONTAGEM DE FÔRMA PARA SAPATA, EM MADEIRA SERRADA, E=25 MM, 4 UTILIZAÇÕES. AF_06/2017	FUES - FUNDAÇÕES E ESTRUTURAS	m³	30,24	164,56	4.975,29	1,80	56,44
92915 SINAPI	ARMAÇÃO DE ESTRUTURAS DIVERSAS DE CONCRETO ARMADO, EXCETO VIGAS, PILARES, LAJES E FUNDAÇÕES, UTILIZANDO AÇO CA-80 DE 5,0 MM - MONTAGEM. AF_06/2022	FUES - FUNDAÇÕES E ESTRUTURAS	KG	305,04	16,29	4.969,10	1,79	58,23
98083 SINAPI	TANQUE SÉPTICO RETANGULAR, EM ALVENARIA COM BLOCOS DE CONCRETO, DIMENSÕES INTERNAS: 1,2 X 2,4 X H=1,6 M, VOLUME ÚTIL: 3456 L (PARA 13 CONTRIBUINTES). AF_12/2020	INHI - INSTALAÇÕES HIDROS SANITÁRIAS	UN	1,0	4.766,41	4.766,41	1,72	59,95
102234 SINAPI	PINTURA IMUNIZANTE PARA MADEIRA, 2 DEMÃOS. AF_01/2021	PINT - PINTURAS	m²	212,06	22,40	4.750,14	1,71	61,67
99059 SINAPI	LOCAÇÃO CONVENCIONAL DE OBRA, UTILIZANDO GABARITO DE TÁBUAS CORRIDAS PONTALETADAS A CADA 2,00M - 2 UTILIZAÇÕES. AF_10/2018	SERT - SERVIÇOS TÉCNICOS	M	75,45	60,88	4.578,30	1,65	63,32
101084 SINAPI	PISO PODOTÁTIL DE ALERTA OU DIRECIONAL, DE BORRACHA, ASSENTADO SOBRE ARGAMASSA. AF_05/2020	PISO - PISOS	M	30,0	136,47	4.094,10	1,48	64,80
92917 SINAPI	ARMAÇÃO DE ESTRUTURAS DIVERSAS DE CONCRETO ARMADO, EXCETO VIGAS, PILARES, LAJES E FUNDAÇÕES, UTILIZANDO AÇO CA-50 DE 8,0 MM - MONTAGEM. AF_06/2022	FUES - FUNDAÇÕES E ESTRUTURAS	KG	288,24	12,73	3.689,29	1,32	66,12
8637 ORSE	Chapim de concreto pré-moldado	Pelotas e Tampas de Balcões	m	67,5	49,93	3.370,27	1,22	67,34
4883 ORSE	Caixa de inspeção 0,60 x 0,60 x 0,60m	Caixas de Passagem em alvenaria de tijolos maciços	un	5,0	645,72	3.228,60	1,18	68,50
10759 ORSE	Bancada em granito cinza andorinha, e=2cm	Conversão InfoWOrca	m²	6,35	464,57	2.950,01	1,06	69,57
92919 SINAPI	ARMAÇÃO DE ESTRUTURAS DIVERSAS DE CONCRETO ARMADO, EXCETO VIGAS, PILARES, LAJES E FUNDAÇÕES, UTILIZANDO AÇO CA-50 DE 10,0 MM - MONTAGEM. AF_06/2022	FUES - FUNDAÇÕES E ESTRUTURAS	KG	282,8	10,90	2.884,52	1,03	70,60
87679 SINAPI	CHAPISCO APLICADO EM ALVENARIAS E ESTRUTURAS DE CONCRETO INTERNAS, COM COLHER DE PEDREIRO. ARGAMASSA TRAÇO 1:3 COM PREPARO EM BETONEIRA 400L. AF_10/2022	REVE - REVESTIMENTO E TRATAMENTO DE SUPERFÍCIES	m²	554,15	4,93	2.731,95	0,99	71,59
90843 SINAPI	KIT DE PORTA DE MADEIRA PARA PINTURA, SEMI-OCA (LEVE OU MÉDIA), PADRÃO MÉDIO, 80X210CM, ESPESSURA DE 3,5CM, ITENS INCLUSOS: DOBRADIÇAS, MONTAGEM E INSTALAÇÃO DO BATENTE, FECHADURA COM EXECUÇÃO DO FURO - FORNECIMENTO E INSTALAÇÃO. AF_12/2019	ESQV - ESQUADRIAS/FERRAGENS/VIDROS	UN	3,0	900,80	2.702,40	0,98	72,56
2278 ORSE	Emassamento de superfície, com aplicação de 01 demão de massa corrida, lixamento e retoques - R1	Latex PVA	m²	222,32	11,88	2.641,16	0,95	73,51
102257 SINAPI	DIVISÓRIA SANITÁRIA, TIPO CABINE, EM PAINEL DE GRANILITE, ESP = 3CM, ASSENTADO COM ARGAMASSA COLANTE AC III-E, EXCLUSIVE FERRAGENS. AF_01/2021	PARE - PAREDES/PAINÉIS	m²	8,42	306,23	2.578,45	0,93	74,44
92468 SINAPI	MONTAGEM E DESMONTAGEM DE FÔRMA DE VIGA, ESCORAMENTO METÁLICO, PÉ-DIREITO SIMPLES, EM CHAPA DE MADEIRA PLASTIFICADA, 10 UTILIZAÇÕES. AF_09/2020	FUES - FUNDAÇÕES E ESTRUTURAS	m³	24,31	104,83	2.548,41	0,92	75,38
98557 SINAPI	IMPERMEABILIZAÇÃO DE SUPERFÍCIE COM EMULSÃO ASFÁLTICA, 2 DEMÃOS. AF_08/2023	IMPE - IMPERMEABILIZAÇÕES E PROTEÇÕES DIVERSAS	m²	63,67	39,85	2.524,51	0,91	76,27

[Handwritten signatures]

94573 SINAPI	JANELA DE ALUMÍNIO DE CORRER COM 4 FOLHAS PARA VIDROS, COM VIDROS, BATENTE, ACABAMENTO COM ACETATO OU BRILHANTE E FERRAGENS, EXCLUSIVAMENTE ALZAR E CONTRAMARCO, FORNECIMENTO E INSTALAÇÃO. AF_12/2019	ESQV - ESQUADRIAS/FERRAGENS/VIDROS	m²	6,6	375,87	2.480,74	0,90	77,17
94227 SINAPI	CALHA EM CHAPA DE AÇO GALVANIZADO NÚMERO 24, DESENVOLVIMENTO DE 33 CM, INCLUSO TRANSPORTE VERTICAL. AF_07/2019	COBE - COBERTURA	M	47,22	51,85	2.448,35	0,88	78,05
112227 EBC	PORTA ALUMÍNIO 1 FOLHA DE CORRER	ESQUADRIAS DE ALUMÍNIO	m²	5,25	453,58	2.381,29	0,86	78,91
89957 SINAPI	PONTO DE CONSUMO TERMINAL DE ÁGUA FRIA (SUBRAMAL) COM TUBULAÇÃO DE PVC, DN 25 MM, INSTALADO EM RAMAL DE ÁGUA, INCLUSOS RASGO E CHUMBAMENTO EM ALVENARIA. AF_12/2014	INHI - INSTALAÇÕES HIDROS SANITÁRIAS	UN	16,0	146,29	2.340,16	0,84	79,76
93188 SINAPI	VERGA MOLDADA IN LOCO EM CONCRETO PARA PORTAS COM ATÉ 1,5 M DE VÃO. AF_03/2018	FUES - FUNDAÇÕES E ESTRUTURAS	M	24,96	87,88	2.193,48	0,79	80,55
12562 ORSE	Luminária para uma lâmpada led tubular bivolt 18/20 w, base g13 - Rev 01	Luminárias Internas	un	28,0	76,07	2.129,96	0,77	81,32
90844 SINAPI	KIT DE PORTA DE MADEIRA PARA PINTURA, SEMI-ÓCA (LEVE OU MÉDIA), PADRÃO MÉDIO, 90X210CM, ESPESSURA DE 3,5CM, ITENS INCLUSOS: DOBRADIÇAS, MONTAGEM E INSTALAÇÃO DO BATENTE, FECHADURA COM EXECUÇÃO DO FURO - FORNECIMENTO E INSTALAÇÃO. AF_12/2019	ESQV - ESQUADRIAS/FERRAGENS/VIDROS	UN	2,0	957,98	1.915,96	0,69	82,01
89800 SINAPI	TUBO PVC, SERIE NORMAL, ESGOTO PREDIAL, DN 100 MM, FORNECIDO E INSTALADO EM PRUMADA DE ESGOTO SANITÁRIO OU VENTILAÇÃO. AF_08/2022	INHI - INSTALAÇÕES HIDROS SANITÁRIAS	M	70,0	25,84	1.808,80	0,65	82,66
96536 SINAPI	FABRICAÇÃO, MONTAGEM E DESMONTAGEM DE FÔRMA PARA VIGA BALDRAME, EM MADEIRA SERRADA, E=25 MM, 4 UTILIZAÇÕES. AF_06/2017	FUES - FUNDAÇÕES E ESTRUTURAS	m²	19,45	81,85	1.591,98	0,57	83,23
11703 ORSE	Barraco aberto para apoio à produção (carpintaria, central de armação, oficina, etc.) c/ tesouras, telha 4mm, piso em concreto desmoldado	Mobilização / Instalações Provisórias / Desmobilização	m²	9,0	174,49	1.570,41	0,57	83,80
93197 SINAPI	CONTRAVERGA MOLDADA IN LOCO EM CONCRETO PARA VÃOS DE MAIS DE 1,5 M DE COMPRIMENTO. AF_03/2016	FUES - FUNDAÇÕES E ESTRUTURAS	M	15,48	99,25	1.536,39	0,55	84,36
100759 SINAPI	PINTURA COM TINTA ALQUÍDICA DE ACABAMENTO (ESMALTE SINTÉTICO BRILHANTE) PULVERIZADA SOBRE SUPERFÍCIES METÁLICAS (EXCETO PERFIL) EXECUTADO EM OBRA (02 DEMÃOS). AF_01/2020_PE	PINT - PINTURAS	m²	30,22	49,13	1.484,70	0,54	84,89
13113 ORSE	Barra de apoio, reta, fixa, em aço inox, l=80cm, d=1 1/4", Jackwal ou similar	Louças e Metais Sanitários	un	8,0	181,92	1.455,36	0,53	85,42
1988 ORSE	Pelotris granito cinza polido, c/ largura = 17 cm, esp = 2 cm	Pelotris e Tampos de Balcões	m	12,98	111,88	1.452,20	0,52	85,94
51 ORSE	Placa de obra em chapa aço galvanizado, instalada - Rev 02_01/2022	Mobilização / Instalações Provisórias / Desmobilização	m²	4,5	296,75	1.335,37	0,48	86,42
95472 SINAPI	VASO SANITÁRIO SIFONADO CONVENCIONAL PARA PCD SEM FURO FRONTAL COM LOUÇA BRANCA SEM ASSENTO, INCLUSO CONJUNTO DE LIGAÇÃO PARA BACIA SANITÁRIA AJUSTÁVEL - FORNECIMENTO E INSTALAÇÃO. AF_01/2020	INHI - INSTALAÇÕES HIDROS SANITÁRIAS	UN	2,0	658,84	1.317,68	0,48	86,90
93358 SINAPI	ESCAVAÇÃO MANUAL DE VALA COM PROFUNDIDADE MENOR OU IGUAL A 1,30 M. AF_02/2021	MOVT - MOVIMENTO DE TERRA	m³	13,27	95,24	1.263,83	0,46	87,35
98524 SINAPI	LIMPEZA MANUAL DE VEGETAÇÃO EM TERRENO COM ENXADA. AF_05/2018	URBA - URBANIZAÇÃO	m²	300,0	3,91	1.173,00	0,42	87,78
92921 SINAPI	ARMAÇÃO DE ESTRUTURAS DIVERSAS DE CONCRETO ARMADO, EXCETO VIGAS, PILARES, LAJES E FUNDAÇÕES, UTILIZANDO AÇO CA-50 DE 12,5 MM - MONTAGEM. AF_06/2022	FUES - FUNDAÇÕES E ESTRUTURAS	KG	131,4	8,86	1.184,20	0,42	88,20
9587 ORSE	Soleira em granito polido preto, l=15cm, esp = 2 cm	Soleiras e Rodapés	m	8,69	121,26	1.053,74	0,38	88,58
11836 ORSE	Porta em madeira compensada (cana), lisa, semi-óca, 1,20 x 2,10 m, duas folhas, inclusive batentes e ferragens	Esquadrias de Madeira	un	1,0	977,92	977,92	0,35	88,93
94995 SINAPI	EXECUÇÃO DE PASSEIO (CALÇADA) OU PISO DE CONCRETO COM CONCRETO MOLDADO IN LOCO, USINADO, ACABAMENTO CONVENCIONAL, ESPESSURA 8 CM, ARMADO. AF_08/2022	PISO - PISOS	m²	11,98	81,56	977,08	0,35	89,28
88483 SINAPI	APLICAÇÃO DE FUNDO SELADOR LÁTEX PVA EM PAREDES, UMA DEMÃO. AF_09/2014	PINT - PINTURAS	m²	407,75	2,35	958,21	0,35	89,63
13375 ORSE	Eletroduto de aço galvanizado, classe leve, dn 20 mm (3/4"), aparente, instalada em parede - fornecimento e instalação	Interligações até Quadro Geral - Eletrodutos e Conexões	un	35,0	26,94	942,90	0,34	89,97
91926 SINAPI	CABO DE COBRE FLEXÍVEL ISOLADO, 2,5 MM², ANTI-CHAMA 450/750 V, PARA CIRCUITOS TERMINAIS - FORNECIMENTO E INSTALAÇÃO. AF_03/2023	INEL - INSTALAÇÃO ELÉTRICA/ELETRIFICAÇÃO E ILUMINAÇÃO EXTERNA	M	250,0	3,75	937,50	0,34	90,31
92431 SINAPI	MONTAGEM E DESMONTAGEM DE FÔRMA DE PILARES RETANGULARES E ESTRUTURAS SIMILARES, PE-DIREITO SIMPLES, EM CHAPA DE MADEIRA COMPENSADA PLASTIFICADA, 10 UTILIZAÇÕES. AF_09/2020	FUES - FUNDAÇÕES E ESTRUTURAS	m³	15,75	58,34	918,85	0,33	90,64
100327 SINAPI	RUFO EXTERNO/INTERNO EM CHAPA DE AÇO GALVANIZADO NÚMERO 28, CORTE DE 33 CM, INCLUSO ICAMENTO. AF_07/2019	COBE - COBERTURA	M	18,4	48,88	899,39	0,32	90,99
91855 SINAPI	ELETRODUTO FLEXÍVEL CORRUGADO REFORÇADO, PVC, DN 25 MM (3/4"), PARA CIRCUITOS TERMINAIS, INSTALADO EM PAREDE - FORNECIMENTO E INSTALAÇÃO. AF_03/2023	INEL - INSTALAÇÃO ELÉTRICA/ELETRIFICAÇÃO E ILUMINAÇÃO EXTERNA	M	80,0	11,21	896,80	0,32	91,29
85005 SINAPI	ESPELHO CRISTAL, ESPESSURA 4MM, COM PARAFUSOS DE FIXAÇÃO, SEM MOLDURA	ESQV - ESQUADRIAS/FERRAGENS/VIDROS	m²	1,8	479,76	863,56	0,31	91,60
88888 SINAPI	VASO SANITÁRIO SIFONADO COM CAIXA ACOPLADA LOUÇA BRANCA - FORNECIMENTO E INSTALAÇÃO. AF_01/2020	INHI - INSTALAÇÕES HIDROS SANITÁRIAS	UN	2,0	415,71	831,42	0,30	91,90
12710 ORSE	Porta de enrolar, em perfil meia cana fechada, em chapa de aço galvanizado nº 22	Esquadrias de Ferro	m²	2,5	301,19	752,97	0,27	92,17
97806 SINAPI	LUMINÁRIA ARANDELA TIPO MEIA LUA, DE SOBREPOR, COM 1 LÂMPADA FLUORESCENTE DE 15 W, SEM REATOR - FORNECIMENTO E INSTALAÇÃO. AF_02/2020	INEL - INSTALAÇÃO ELÉTRICA/ELETRIFICAÇÃO E ILUMINAÇÃO EXTERNA	UN	8,0	91,70	734,32	0,26	92,44
88649 SINAPI	RODAPÉ CERÂMICO DE 7CM DE ALTURA COM PLACAS TIPO ESMALTADA EXTRA DE DIMENSÕES 45X45CM. AF_02/2023	PISO - PISOS	M	81,8	8,78	718,20	0,26	92,69
1679 ORSE	Ponto de esgoto com tubo de pvc rígido soldável de Ø 40 mm (levatórios, mictrórios, ralos sifonados, etc...)	Tubos e Conexões de PVC Rígido Soldável para Esgoto	un	10,0	67,73	677,30	0,24	92,94
2087 ORSE	Cuba de louça de embutir (oval ou circular) inclusive sifão plástico, válvula plástica para pia e engate plástico	Louças e Metais Sanitários	un	4,0	162,89	651,56	0,24	93,17
93009 SINAPI	ELETRODUTO RÍGIDO ROSCÁVEL, PVC, DN 80 MM (2"), PARA REDE ENTERRADA DE DISTRIBUIÇÃO DE ENERGIA ELÉTRICA - FORNECIMENTO E INSTALAÇÃO. AF_12/2021	INEL - INSTALAÇÃO ELÉTRICA/ELETRIFICAÇÃO E ILUMINAÇÃO EXTERNA	M	25,0	24,09	602,25	0,22	93,39
92008 SINAPI	TOMADA BAIXA DE EMBUTIR (2 MÓDULOS), 2P+T 10 A, INCLUINDO SUPORTE E PLACA - FORNECIMENTO E INSTALAÇÃO. AF_03/2023	INEL - INSTALAÇÃO ELÉTRICA/ELETRIFICAÇÃO E ILUMINAÇÃO EXTERNA	UN	12,0	49,88	598,56	0,22	93,61
2450 ORSE	Limpeza geral	Limpeza	m²	242,0	2,46	595,32	0,21	93,82
7725 ORSE	Remoção de pintura látex (raspagem e/ou lixamento e/ou escovação)	Demolições / Remoções	m²	71,85	7,88	566,17	0,20	94,03
112210 SBC	JANELA ALUMÍNIO NATURAL BASCULANTE COM VIDRO	ESQUADRIAS DE ALUMÍNIO	m²	1,76	319,37	562,09	0,20	94,23
94221 SINAPI	CUMEEIRA PARA TELHA CERÂMICA EMBOÇADA COM ARGAMASSA TRAÇO 1:2:9 (CIMENTO, CAL E AREIA) PARA TELHADOS COM ATÉ 2 ÁGUAS, INCLUSO TRANSPORTE VERTICAL. AF_07/2019	COBE - COBERTURA	M	23,85	23,04	544,89	0,20	94,43
86902 SINAPI	LAVATÓRIO LOUÇA BRANCA COM COLUNA, 44 X 35,5" CM, PADRÃO POPULAR - FORNECIMENTO E INSTALAÇÃO. AF_01/2020	INHI - INSTALAÇÕES HIDROS SANITÁRIAS	UN	2,0	295,23	530,46	0,19	94,62
91857 SINAPI	ELETRODUTO FLEXÍVEL CORRUGADO REFORÇADO, PVC, DN 32 MM (1"), PARA CIRCUITOS TERMINAIS, INSTALADO EM PAREDE - FORNECIMENTO E INSTALAÇÃO. AF_03/2023	INEL - INSTALAÇÃO ELÉTRICA/ELETRIFICAÇÃO E ILUMINAÇÃO EXTERNA	M	35,0	15,10	528,50	0,19	94,81
89448 SINAPI	TUBO PVC, SOLDÁVEL, DN 40MM, INSTALADO EM PRUMADA DE ÁGUA - FORNECIMENTO E INSTALAÇÃO. AF_06/2022	INHI - INSTALAÇÕES HIDROS SANITÁRIAS	M	35,0	14,70	514,50	0,19	94,99
89799 SINAPI	TUBO PVC, SERIE NORMAL, ESGOTO PREDIAL, DN 75 MM, FORNECIDO E INSTALADO EM PRUMADA DE ESGOTO SANITÁRIO OU VENTILAÇÃO. AF_08/2022	INHI - INSTALAÇÕES HIDROS SANITÁRIAS	M	25,0	19,17	479,25	0,17	95,17

[Handwritten signatures]

052032 SBC	CAIXA D'AGUA DE POLIETILENO 1.000 LITROS COM TAMPA	INSTALACOES HIDRAULICAS - AGUA	UN	1,0	457,03	457,03	0,16	95,33
86906 SINAPI	TORNEIRA CROMADA DE MESA, 1/2 OU 3/4, PARA LAVATORIO, PADRAO POPULAR - FORNECIMENTO E INSTALACAO. AF_01/2020	INHI - INSTALACOES HIDROS SANITARIAS	UN	6,0	73,82	443,52	0,16	95,49
100852 SINAPI	CUBA DE EMBUTIR RETANGULAR DE ACO INOXIDAVEL, 56 X 33 X 12 CM - FORNECIMENTO E INSTALACAO. AF_01/2020	INHI - INSTALACOES HIDROS SANITARIAS	UN	2,0	213,44	426,88	0,15	95,55
101909 SINAPI	EXTINTOR DE INCENDIO PORTATIL COM CARGA DE PQS DE 6 KG, CLASSE BC - FORNECIMENTO E INSTALACAO. AF_10/2020_PE	INES - INSTALACOES ESPECIAIS	UN	2,0	212,29	424,58	0,15	95,80
89798 SINAPI	TUBO PVC, SERIE NORMAL, ESGOTO PREDIAL, DN 50 MM, FORNECIDO E INSTALADO EM PRUMADA DE ESGOTO SANITARIO OU VENTILACAO. AF_08/2022	INHI - INSTALACOES HIDROS SANITARIAS	M	40,0	10,55	422,00	0,15	95,95
8749 ORSE	Cabo de cobre flexivel, blindado com fita de cobre, 2 x 1,5 mm2, tensao 1kv	Interligacoes at4 Quadro Geral - Fios e Cabos	m	35,0	11,95	418,25	0,15	96,10
C0096 SEINFRA	REATERRO APOIADO	RODOVIARIA	m²	6,17	64,03	395,06	0,14	96,24
83463 SINAPI	QUADRO DE DISTRIBUICAO DE ENERGIA EM CHAPA DE ACO GALVANIZADO, PARA 12 DISJUNTORES TERMOMAGNETICOS MONOPOLARES, COM BARRAMENTO TRIFASICO E NEUTRO - FORNECIMENTO E INSTALACAO	INEL - INSTALACAO ELÉTRICA/ELETRIFICACAO E ILUMINACAO EXTERNA	UN	1,0	394,92	394,92	0,14	96,30
95240 SINAPI	LASTRO DE CONCRETO MAGRO, APLICADO EM PISOS, LAJES SOBRE SOLO OU RADIEIS, ESPESURA DE 3 CM. AF_07/2016	FUES - FUNDACOES E ESTRUTURAS	m²	20,0	19,33	386,60	0,14	96,53
8056 ORSE	Central de alarme e detecao de incendio, capacidade: 8 laos, com 2 linhas, mod.VR-5L, Verm ou similar	Equipamentos para Combate a Incndio	un	1,0	386,25	386,25	0,14	96,67
102220 SINAPI	PINTURA TINTA DE ACABAMENTO (PIGMENTADA) ESMALTE SINTETICO BRILHANTE EM MADEIRA, 2 DEMAOIS. AF_01/2021	PINT - PINTURAS	m²	22,88	16,40	371,95	0,13	96,80
89811 SINAPI	CURVA CURTA 90 GRAUS, PVC, SERIE NORMAL, ESGOTO PREDIAL, DN 100 MM, JUNTA ELASTICA, FORNECIDO E INSTALADO EM PRUMADA DE ESGOTO SANITARIO OU VENTILACAO. AF_08/2022	INHI - INSTALACOES HIDROS SANITARIAS	UN	10,0	36,37	363,70	0,13	96,93
1683 ORSE	Ponto de esgoto com tubo de pvc rigido soldavel de Ø 100 mm (vaso sanitario)	Tubos e Conexoes de PVC Rigido Soldavel para Esgoto	pt	4,0	89,39	357,56	0,13	97,00
89754 SINAPI	LUIVA DE CORRER, PVC, SERIE NORMAL, ESGOTO PREDIAL, DN 50 MM, JUNTA ELASTICA, FORNECIDO E INSTALADO EM RAMAL DE DESCARGA OU RAMAL DE ESGOTO SANITARIO. AF_08/2022	INHI - INSTALACOES HIDROS SANITARIAS	UN	20,0	17,21	344,20	0,12	97,18
89708 SINAPI	CAIXA SIFONADA, PVC, DN 150 X 135 X 75 MM, JUNTA ELASTICA, FORNECIDA E INSTALADA EM RAMAL DE DESCARGA OU EM RAMAL DE ESGOTO SANITARIO. AF_08/2022	INHI - INSTALACOES HIDROS SANITARIAS	UN	3,0	93,90	281,70	0,10	97,29
7811 ORSE	Porta-papel higienico, linha Domus, ref. 102 C40, da Meber ou similar	Loucas e Metais Sanitarios	un	4,0	67,20	268,80	0,10	97,38
91928 SINAPI	CABO DE COBRE FLEXIVEL ISOLADO, 4 MM², ANTI-CHAMA 450/750 V, PARA CIRCUITOS TERMINAIS - FORNECIMENTO E INSTALACAO. AF_03/2023	INEL - INSTALACAO ELÉTRICA/ELETRIFICACAO E ILUMINACAO EXTERNA	M	45,0	5,71	256,95	0,09	97,48
89909 SINAPI	TORNEIRA CROMADA TUBO MOVEL, DE MESA, 1/2 OU 3/4, PARA PIA DE COZINHA, PADRAO ALTO - FORNECIMENTO E INSTALACAO. AF_01/2020	INHI - INSTALACOES HIDROS SANITARIAS	UN	2,0	128,39	256,78	0,09	97,57
2035 ORSE	Porta toalha inox para papel toalha em folha	Loucas e Metais Sanitarios	un	3,0	85,06	255,18	0,09	97,66
89711 SINAPI	TUBO PVC, SERIE NORMAL, ESGOTO PREDIAL, DN 40 MM, FORNECIDO E INSTALADO EM RAMAL DE DESCARGA OU RAMAL DE ESGOTO SANITARIO. AF_08/2022	INHI - INSTALACOES HIDROS SANITARIAS	M	12,0	21,02	252,24	0,09	97,75
3226 ORSE	Banco de concreto em alvenaria de tijolos, assento em concreto armado, sem encosto, pintado com tinta acrilica, 2 demaos	Conversao InfoWorca	m	1,3	193,05	250,96	0,09	97,84
91906 SINAPI	TOMADA MEDIA DE EMBUTIR (1 MODULO), 2P+T 10 A, INCLUINDO SUPORTE E PLACA - FORNECIMENTO E INSTALACAO. AF_03/2023	INEL - INSTALACAO ELÉTRICA/ELETRIFICACAO E ILUMINACAO EXTERNA	UN	6,0	36,98	221,88	0,08	97,92
89446 SINAPI	TUBO, PVC, SOLDAVEL, DN 25MM, INSTALADO EM PRUMADA DE AGUA - FORNECIMENTO E INSTALACAO. AF_06/2022	INHI - INSTALACOES HIDROS SANITARIAS	M	45,0	4,93	221,85	0,08	98,00
89401 SINAPI	TUBO, PVC, SOLDAVEL, DN 20MM, INSTALADO EM RAMAL DE DISTRIBUICAO DE AGUA - FORNECIMENTO E INSTALACAO. AF_06/2022	INHI - INSTALACOES HIDROS SANITARIAS	M	20,0	10,96	219,20	0,08	98,08
12137 ORSE	Placa de sinalizacao de seguranga contra incendio, fotoluminescente, quadrada, *20 x 20* cm, em pvc *2* mm anti-chamas (simbolos, cores e pictogramas conforme nbr 13434)	Sinalizacao Vertical	Un	10,0	21,84	218,40	0,08	98,16
89049 SINAPI	(COMPOSICAO REPRESENTATIVA) DO SERVICO DE APLICACAO MANUAL DE GESSO DESEMPENADO (SEM TALISCAS) EM TETO, ESPESURA 0,5 CM, PARA EDIFICACAO HABITACIONAL MULTIFAMILIAR (PREIDIO). AF_11/2014	REVE - REVESTIMENTO E TRATAMENTO DE SUPERFICIES	m²	4,0	50,00	200,00	0,07	98,23
89449 SINAPI	TUBO, PVC, SOLDAVEL, DN 50MM, INSTALADO EM PRUMADA DE AGUA - FORNECIMENTO E INSTALACAO. AF_06/2022	INHI - INSTALACOES HIDROS SANITARIAS	M	12,0	16,33	195,96	0,07	98,30
1678 ORSE	Ponto de esgoto com tubo de pvc rigido soldavel de Ø 50 mm (pias de cozinha, maquinas de lavar, etc...)	Tubos e Conexoes de PVC Rigido Soldavel para Esgoto	un	2,0	95,82	191,64	0,07	98,37
91959 SINAPI	INTERRUPTOR SIMPLES (2 MODULOS), 10A/250V, INCLUINDO SUPORTE E PLACA - FORNECIMENTO E INSTALACAO. AF_03/2023	INEL - INSTALACAO ELÉTRICA/ELETRIFICACAO E ILUMINACAO EXTERNA	UN	4,0	47,12	188,48	0,07	98,44
91953 SINAPI	INTERRUPTOR SIMPLES (1 MODULO), 10A/250V, INCLUINDO SUPORTE E PLACA - FORNECIMENTO E INSTALACAO. AF_03/2023	INEL - INSTALACAO ELÉTRICA/ELETRIFICACAO E ILUMINACAO EXTERNA	UN	6,0	31,10	186,60	0,07	98,51
95547 SINAPI	SABONETEIRA PLASTICA TIPO DISPENSER PARA SABONETE LIQUIDO COM RESERVATORIO 800 A 1500 ML, INCLUSO FIXACAO. AF_01/2020	INHI - INSTALACOES HIDROS SANITARIAS	UN	2,0	92,02	184,04	0,07	98,57
101946 SINAPI	QUADRO DE MEDICAO GERAL DE ENERGIA PARA 1 MEDIDOR DE SOBREPOR - FORNECIMENTO E INSTALACAO. AF_10/2020	INEL - INSTALACAO ELÉTRICA/ELETRIFICACAO E ILUMINACAO EXTERNA	UN	1,0	176,54	176,54	0,06	98,64
89408 SINAPI	JOELHO 90 GRAUS, PVC, SOLDAVEL, DN 25MM, INSTALADO EM RAMAL DE DISTRIBUICAO DE AGUA - FORNECIMENTO E INSTALACAO. AF_06/2022	INHI - INSTALACOES HIDROS SANITARIAS	UN	20,0	8,75	175,00	0,06	98,70
97599 SINAPI	LUMINARIA DE EMERGENCIA, COM 30 LAMPADAS LED DE 2 W, SEM REATOR - FORNECIMENTO E INSTALACAO. AF_02/2020	INEL - INSTALACAO ELÉTRICA/ELETRIFICACAO E ILUMINACAO EXTERNA	UN	8,0	21,12	168,96	0,06	98,76
98102 SINAPI	CAIXA DE GORDURA SIMPLES, CIRCULAR, EM CONCRETO PRE-MOLDADO, DIAMETRO INTERNO = 0,4 M, ALTURA INTERNA = 0,4 M. AF_12/2020	INHI - INSTALACOES HIDROS SANITARIAS	UN	1,0	150,29	150,29	0,05	98,82
2050 ORSE	Chuveiro plastico sem registro	Loucas e Metais Sanitarios	un	4,0	36,82	147,28	0,05	98,87
97610 SINAPI	LAMPADA COMPACTA DE LED 10 W, BASE E27 - FORNECIMENTO E INSTALACAO. AF_02/2020	INEL - INSTALACAO ELÉTRICA/ELETRIFICACAO E ILUMINACAO EXTERNA	UN	10,0	14,72	147,20	0,05	98,92
89778 SINAPI	LUIVA SIMPLES, PVC, SERIE NORMAL, ESGOTO PREDIAL, DN 100 MM, JUNTA ELASTICA, FORNECIDO E INSTALADO EM RAMAL DE DESCARGA OU RAMAL DE ESGOTO SANITARIO. AF_08/2022	INHI - INSTALACOES HIDROS SANITARIAS	UN	10,0	14,55	145,50	0,05	98,97
89728 SINAPI	CURVA CURTA 90 GRAUS, PVC, SERIE NORMAL, ESGOTO PREDIAL, DN 40 MM, JUNTA SOLDAVEL, FORNECIDO E INSTALADO EM RAMAL DE DESCARGA OU RAMAL DE ESGOTO SANITARIO. AF_08/2022	INHI - INSTALACOES HIDROS SANITARIAS	UN	12,0	11,83	139,56	0,05	99,03
7861 ORSE	Aconador manual (botoeira) tipo quebra-vidro, p/instal. incendio	Equipamentos para Combate a Incndio	un	1,0	128,89	128,89	0,05	99,07
100849 SINAPI	ASSENTO SANITARIO CONVENCIONAL - FORNECIMENTO E INSTALACAO. AF_01/2020	INHI - INSTALACOES HIDROS SANITARIAS	UN	4,0	31,93	127,72	0,05	99,12
89587 SINAPI	ENGATE FLEXIVEL EM INOX, 1/2 X 40CM - FORNECIMENTO E INSTALACAO. AF_01/2020	INHI - INSTALACOES HIDROS SANITARIAS	UN	2,0	62,78	125,56	0,05	99,16
89627 SINAPI	JUNCAO SIMPLES, PVC, SERIE NORMAL, ESGOTO PREDIAL, DN 50 X 50 MM, JUNTA ELASTICA, FORNECIDO E INSTALADO EM PRUMADA DE ESGOTO SANITARIO OU VENTILACAO. AF_08/2022	INHI - INSTALACOES HIDROS SANITARIAS	UN	8,0	15,88	125,44	0,05	99,21
89812 SINAPI	CURVA LONGA 90 GRAUS, PVC, SERIE NORMAL, ESGOTO PREDIAL, DN 100 MM, JUNTA ELASTICA, FORNECIDO E INSTALADO EM PRUMADA DE ESGOTO SANITARIO OU VENTILACAO. AF_08/2022	INHI - INSTALACOES HIDROS SANITARIAS	UN	2,0	61,88	123,76	0,04	99,25

Rubrica: *caso*

SP *R*

Caso
Rubrica

12884	ORSE	Placa de sinalizacao, fotoluminescente, 38x19 cm, em pvc, com seta indicativa de sentido (esquerda ou direita) de saida de emergencia- Placa S2	Sinalizacao Vertical	un	6,0	20,28	121,68	0,04	99,30
94490	SINAPI	REGISTRO DE ESFERA, PVC, SOLDÁVEL, COM VOLANTE, DN 32 MM - FORNECIMENTO E INSTALAÇÃO, AF_08/2021	INHI - INSTALAÇÕES HIDROS SANITÁRIAS	UN	3,0	39,76	119,28	0,04	99,34
91930	SINAPI	CABO DE COBRE FLEXÍVEL ISOLADO, 6 MM², ANTI-CHAMA 450/750 V, PARA CIRCUITOS TERMINAIS - FORNECIMENTO E INSTALAÇÃO, AF_03/2023	INEL - INSTALAÇÃO ELÉTRICA/ELETRIFICAÇÃO E ILUMINAÇÃO EXTERNA	M	15,0	7,01	118,65	0,04	99,38
89833	SINAPI	TE, PVC, SERIE NORMAL, ESGOTO PREDIAL, DN 100 X 100 MM, JUNTA ELÁSTICA, FORNECIDO E INSTALADO EM PRUMADA DE ESGOTO SANITÁRIO OU VENTILAÇÃO, AF_09/2022	INHI - INSTALAÇÕES HIDROS SANITÁRIAS	UN	3,0	38,75	118,25	0,04	99,42
86882	SINAPI	SIFÃO DO TIPO GARRAFA/COPO EM PVC 1.1/4 X 1.1/2 - FORNECIMENTO E INSTALAÇÃO, AF_01/2020	INHI - INSTALAÇÕES HIDROS SANITÁRIAS	UN	6,0	19,22	115,32	0,04	99,47
104050	SINAPI	ADAPTADOR, PVC, CURTO COM BOLSA E ROSCA, 32 MM X 1", PARA LIGAÇÃO PREDIAL DE ÁGUA, AF_09/2022	LIPR - LIGAÇÕES PREDIAIS ÁGUA/ESGOTO/ENERGIA/TELEFONE	UN	12,0	8,57	100,44	0,04	99,50
89383	SINAPI	ADAPTADOR CURTO COM BOLSA E ROSCA PARA REGISTRO, PVC, SOLDÁVEL, DN 25MM X 3/4, INSTALADO EM RAMAL OU SUB-RAMAL DE ÁGUA - FORNECIMENTO E INSTALAÇÃO, AF_06/2022	INHI - INSTALAÇÕES HIDROS SANITÁRIAS	UN	15,0	6,51	97,65	0,04	99,54
89353	SINAPI	REGISTRO DE GAVETA BRUTO, LATÃO, ROSCÁVEL, 3/4" - FORNECIMENTO E INSTALAÇÃO, AF_08/2021	INHI - INSTALAÇÕES HIDROS SANITÁRIAS	UN	3,0	28,03	84,09	0,03	99,57
91924	SINAPI	CABO DE COBRE FLEXÍVEL ISOLADO, 1.5 MM², ANTI-CHAMA 450/750 V, PARA CIRCUITOS TERMINAIS - FORNECIMENTO E INSTALAÇÃO, AF_03/2023	INEL - INSTALAÇÃO ELÉTRICA/ELETRIFICAÇÃO E ILUMINAÇÃO EXTERNA	M	30,0	2,66	79,80	0,03	99,60
80395	SINAPI	TE, PVC, SOLDÁVEL, DN 25MM, INSTALADO EM RAMAL OU SUB-RAMAL DE ÁGUA - FORNECIMENTO E INSTALAÇÃO, AF_06/2022	INHI - INSTALAÇÕES HIDROS SANITÁRIAS	UN	6,0	13,15	78,90	0,03	99,63
80710	SINAPI	RALO SECO, PVC, DN 100 X 40 MM, JUNTA SOLDÁVEL, FORNECIDO E INSTALADO EM RAMAL DE DESCARGA OU EM RAMAL DE ESGOTO SANITÁRIO, AF_08/2022	INHI - INSTALAÇÕES HIDROS SANITÁRIAS	UN	4,0	17,80	71,60	0,03	99,65
31	ORSE	Remoção de esquadria de madeira, com ou sem batente	Demolições / Remoções	m²	3,96	17,84	70,84	0,03	99,68
85885	SINAPI	ENGATE FLEXÍVEL EM PLÁSTICO BRANCO, 1/2 X 40CM - FORNECIMENTO E INSTALAÇÃO, AF_01/2020	INHI - INSTALAÇÕES HIDROS SANITÁRIAS	UN	6,0	11,38	68,28	0,02	99,70
103048	SINAPI	REGISTRO DE PRESSÃO, PVC, SOLDÁVEL, VOLANTE SIMPLES, DN 20 MM - FORNECIMENTO E INSTALAÇÃO, AF_08/2021	INHI - INSTALAÇÕES HIDROS SANITÁRIAS	UN	4,0	16,87	67,48	0,02	99,73
91967	SINAPI	INTERRUPTOR SIMPLES (3 MÓDULOS), 10A/250V, INCLUINDO SUPORTE E PLACA - FORNECIMENTO E INSTALAÇÃO, AF_03/2023	INEL - INSTALAÇÃO ELÉTRICA/ELETRIFICAÇÃO E ILUMINAÇÃO EXTERNA	UN	1,0	63,15	63,15	0,02	99,75
100576	SINAPI	REGULARIZAÇÃO E COMPACTAÇÃO DE SUBLEITO DE SOLO PREDOMINANTEMENTE ARGILOSO, AF_11/2019	PAVI - PAVIMENTAÇÃO	m²	24,56	2,35	57,71	0,02	99,77
89724	SINAPI	JOELHO 90 GRAUS, PVC, SERIE NORMAL, ESGOTO PREDIAL, DN 40 MM, JUNTA SOLDÁVEL, FORNECIDO E INSTALADO EM RAMAL DE DESCARGA OU RAMAL DE ESGOTO SANITÁRIO, AF_08/2022	INHI - INSTALAÇÕES HIDROS SANITÁRIAS	UN	6,0	6,50	57,00	0,02	99,79
89373	SINAPI	LUVA DE REDUÇÃO, PVC, SOLDÁVEL, DN 25MM X 20MM, INSTALADO EM RAMAL OU SUB-RAMAL DE ÁGUA - FORNECIMENTO E INSTALAÇÃO, AF_06/2022	INHI - INSTALAÇÕES HIDROS SANITÁRIAS	UN	6,0	6,98	55,68	0,02	99,81
93653	SINAPI	DISJUNTOR MONOPOLAR TIPO DIN, CORRENTE NOMINAL DE 10A - FORNECIMENTO E INSTALAÇÃO, AF_10/2020	INEL - INSTALAÇÃO ELÉTRICA/ELETRIFICAÇÃO E ILUMINAÇÃO EXTERNA	UN	6,0	9,18	55,08	0,02	99,83
89776	SINAPI	LUVA DE CORRER, PVC, SERIE NORMAL, ESGOTO PREDIAL, DN 75 MM, JUNTA ELÁSTICA, FORNECIDO E INSTALADO EM RAMAL DE DESCARGA OU RAMAL DE ESGOTO SANITÁRIO, AF_08/2022	INHI - INSTALAÇÕES HIDROS SANITÁRIAS	UN	2,0	21,06	42,12	0,02	99,85
12886	ORSE	Placa de sinalizacao, fotoluminescente, 30x30 cm, em pvc, com logotipo "Alarme sonoro"- Placa E1	Sinalizacao Vertical	un	2,0	18,32	36,64	0,01	99,86
89802	SINAPI	JOELHO 45 GRAUS, PVC, SERIE NORMAL, ESGOTO PREDIAL, DN 50 MM, JUNTA ELÁSTICA, FORNECIDO E INSTALADO EM PRUMADA DE ESGOTO SANITÁRIO OU VENTILAÇÃO, AF_09/2022	INHI - INSTALAÇÕES HIDROS SANITÁRIAS	UN	4,0	8,62	34,48	0,01	99,87
C4822	SEINFRA	TERMINAL DE VENTILAÇÃO PVC 50MM	TUBOS E CONEXÕES DE PVC	UN	2,0	16,70	33,40	0,01	99,88
89502	SINAPI	JOELHO 45 GRAUS, PVC, SOLDÁVEL, DN 50MM, INSTALADO EM PRUMADA DE ÁGUA - FORNECIMENTO E INSTALAÇÃO, AF_06/2022	INHI - INSTALAÇÕES HIDROS SANITÁRIAS	UN	2,0	15,26	30,52	0,01	99,89
93654	SINAPI	DISJUNTOR MONOPOLAR TIPO DIN, CORRENTE NOMINAL DE 16A - FORNECIMENTO E INSTALAÇÃO, AF_10/2020	INEL - INSTALAÇÃO ELÉTRICA/ELETRIFICAÇÃO E ILUMINAÇÃO EXTERNA	UN	3,0	9,92	29,76	0,01	99,90
89404	SINAPI	JOELHO 90 GRAUS, PVC, SOLDÁVEL, DN 20MM, INSTALADO EM RAMAL DE DISTRIBUIÇÃO DE ÁGUA - FORNECIMENTO E INSTALAÇÃO, AF_06/2022	INHI - INSTALAÇÕES HIDROS SANITÁRIAS	UN	4,0	7,40	29,60	0,01	99,92
12888	ORSE	Placa de sinalizacao, fotoluminescente, em pvc, com logotipo "Extintor de Incendio portátil"- Placa E5	Sinalizacao Vertical	un	2,0	14,50	29,00	0,01	99,93
89596	SINAPI	ADAPTADOR CURTO COM BOLSA E ROSCA PARA REGISTRO, PVC, SOLDÁVEL, DN 50MM X 1.1/2, INSTALADO EM PRUMADA DE ÁGUA - FORNECIMENTO E INSTALAÇÃO, AF_06/2022	INHI - INSTALAÇÕES HIDROS SANITÁRIAS	UN	3,0	9,28	27,78	0,01	99,94
C0507	SEINFRA	BUCHA REDUÇÃO PVC ROSC, D=3/4"X1/2" (25X20mm)	TUBOS E CONEXÕES DE PVC	UN	4,0	6,12	24,48	0,01	99,94
89485	SINAPI	JOELHO 45 GRAUS, PVC, SOLDÁVEL, DN 25MM, INSTALADO EM PRUMADA DE ÁGUA - FORNECIMENTO E INSTALAÇÃO, AF_06/2022	INHI - INSTALAÇÕES HIDROS SANITÁRIAS	UN	4,0	5,82	23,28	0,01	99,95
104049	SINAPI	ADAPTADOR, PVC, CURTO COM BOLSA E ROSCA, 20 MM X 1/2", PARA LIGAÇÃO PREDIAL DE ÁGUA, AF_06/2022	LIPR - LIGAÇÕES PREDIAIS ÁGUA/ESGOTO/ENERGIA/TELEFONE	UN	4,0	5,63	22,52	0,01	99,96
93655	SINAPI	DISJUNTOR MONOPOLAR TIPO DIN, CORRENTE NOMINAL DE 20A - FORNECIMENTO E INSTALAÇÃO, AF_10/2020	INEL - INSTALAÇÃO ELÉTRICA/ELETRIFICAÇÃO E ILUMINAÇÃO EXTERNA	UN	2,0	11,26	22,52	0,01	99,97
89536	SINAPI	UNIÃO, PVC, SOLDÁVEL, DN 25MM, INSTALADO EM PRUMADA DE ÁGUA - FORNECIMENTO E INSTALAÇÃO, AF_06/2022	INHI - INSTALAÇÕES HIDROS SANITÁRIAS	UN	2,0	10,34	20,68	0,01	99,98
89752	SINAPI	LUVA SIMPLES, PVC, SERIE NORMAL, ESGOTO PREDIAL, DN 40 MM, JUNTA SOLDÁVEL, FORNECIDO E INSTALADO EM RAMAL DE DESCARGA OU RAMAL DE ESGOTO SANITÁRIO, AF_08/2022	INHI - INSTALAÇÕES HIDROS SANITÁRIAS	UN	3,0	6,84	20,52	0,01	99,98
12887	ORSE	Placa de sinalizacao, fotoluminescente, 38x19 cm, em pvc, com logotipo "Comando manual de alarme de incendio"- Placa E2	Sinalizacao Vertical	un	1,0	20,29	20,29	0,01	99,99
180051	SBC	PINTURA FAIXA DEMARCAÇÃO AVISO EM PISO-(0,4m2)-EXTINTORES	PINTURAS	UN	2,0	7,88	15,76	0,01	100,00
89405	SINAPI	JOELHO 45 GRAUS, PVC, SOLDÁVEL, DN 20MM, INSTALADO EM RAMAL DE DISTRIBUIÇÃO DE ÁGUA - FORNECIMENTO E INSTALAÇÃO, AF_06/2022	INHI - INSTALAÇÕES HIDROS SANITÁRIAS	UN	1,0	7,89	7,89	0,00	100,00

Total sem BDI 227.924,94
 Total do BDI 49.208,38
 Total Geral 277.133,32

FERNANDA
 SARAIVA
 BARBOSA:067188
 26359

Assinado de forma digital
 por FERNANDA SARAIVA
 BARBOSA:06718826359
 Dados: 2024.05.28
 15:50:24 -03'00'




Casa Rubrica



CONCORRÊNCIA ELETRÔNICA Nº 001/2024 - DP

VALIDADE: CONFORME EDITAL

Curva ABC de Itens

PROPOSTANTE: PREFEITURA MUNICIPAL DE DOM PEDRO - MA

Objeto: Contratação da obra de ampliação do prédio da Escola Aristeu Fausto Costa, com mão-de-obra, ferramentas e equipamentos especializados, de acordo com os critérios básicos e normas técnicas, de interesse da Prefeitura Municipal de Dom Pedro/MA.

LOCAL: DOM PEDRO - MA

RUF: S/Nº - SERVIÇO

ENCARGOS SOCIAIS SOBRE PREÇO DE MÃO-DE-OBRA: 104,08% (HORAS) 82,39% (MÉDIA) SEM DECLARADO

Código Banco	Descrição	Tipo	Und	Quantidade Operativa	Improdutiva	Valor Unitário		Total		Peso	Valor Acumulado	Peso Acumulado
						Operativa	Improdutiva	Operativa	Improdutiva			
0006111 SINAPI	SERVEITE DE OBRAS (HORISTA)	Mão de Obra	H	1.444,835205		16,73	24.168,76	24.168,76	8,72%	24.168,76	8,72%	
0004750 SINAPI	PIEDREIRO (HORISTA)	Mão de Obra	H	817,782398		23,37	19.111,57	19.111,57	6,90%	43.280,32	15,62%	
0001379 SINAPI	CREMOSO P/LAND COMPOSTO CP R-32	Material	KG	17.704,208920		0,97	17.221,56	17.221,56	6,21%	60.501,80	21,83%	
00027370 SINAPI	ALIMENTAÇÃO - HORISTA (COLETADO CAIXA - ENCARGOS COMPLEMENTARES)	Outros	H	3.503,3119547		3,78	13.137,42	13.137,42	4,74%	73.639,22	26,57%	
0001213 SINAPI	CARPINTEIRO DE FORMAS (HORISTA)	Mão de Obra	H	438,0432573		23,37	10.190,31	10.190,31	3,68%	83.829,63	30,25%	
0001287 SINAPI	PIFO EM CERÂMICA ESMALTADA EXTRA, COR LISA, PEI MENOR OU IGUAL A 4 FORMATO MENOR OU IGUAL A 2025 CM2	Material	m²	252,4342000		31,50	7.951,89	7.951,89	2,87%	91.781,31	33,12%	
0002436 SINAPI	ELETRICISTA (HORISTA)	Mão de Obra	H	281,2821582		28,90	7.586,49	7.586,49	2,73%	99.367,80	35,85%	
0004783 SINAPI	PRINTOR (HORISTA)	Mão de Obra	H	285,7237148		23,37	4.877,38	4.877,38	1,74%	104.245,17	38,29%	
0007268 SINAPI	BLOCO CERÂMICO / TUILO VAZADO PARA ALVENARIA DE VEDACAO, 8 FUROS NA HORIZONTAL, 9 X 19 X 29 CM (L X A X C)	Material	M	6.305,031000		0,84	5.282,70	5.282,70	1,94%	111.527,80	40,40%	
0004430 SINAPI	CABRIO NAO APARELHADO 5 X 6 CM, EM MACARANDUBAMASSARANDUBA, ANGELEM OU EQUIVALENTE DA REGIAO - BRUTA	Material	M	414,7889600		12,14	5.035,54	5.035,54	1,82%	116.563,34	42,21%	
0000538 SINAPI	REVESTIMENTO EM CERÂMICA ESMALTADA EXTRA, PEI MENOR OU IGUAL A 3 FORMATO MENOR OU IGUAL A 2025 CM2	Material	m²	152,5757400		31,50	4.806,14	4.806,14	1,73%	121.369,47	43,86%	
0005773 SINAPI	TELHA DE BARRIO / CERÂMICA, NAO ESMALTADA, TIPO COLONIAL, CANAL, PLACA PAULISTA, COMPRIMENTO DE 44 A 89 CM, RENDIMENTO DE COBERTURA DE 23 TELHAS/M2	Material	MIL	5.8316500		810,01	4.723,89	4.723,89	1,70%	126.093,37	45,86%	
0004780 SINAPI	AZULEJISTA OU LADRILHEIRO (HORISTA)	Mão de Obra	H	164,8724880		23,37	3.855,41	3.855,41	1,39%	130.377,88	47,04%	
0003737 SINAPI	EXAMES - HORISTA (COLETADO CAIXA - ENCARGOS COMPLEMENTARES)	Outros	H	3.503,8289547		1,08	3.819,28	3.819,28	1,38%	134.197,16	48,42%	
0004425 SINAPI	VIGIA NAO APARELHADA 6 X 12 CM, EM MACARANDUBAMASSARANDUBA, ANGELEM OU EQUIVALENTE DA REGIAO - BRUTA	Material	M	138,5354800		25,89	3.564,67	3.564,67	1,29%	137.761,83	49,71%	
000378 SINAPI	ARMADOR (HORISTA)	Mão de Obra	H	153,3280228		23,37	3.563,24	3.563,24	1,29%	141.325,07	51,01%	
0001818 SINAPI	PIFO TATIL DE ALERTA OU DIRECIONAL, DE BORRACHA, COLOREDO, 25 X 25 CM, E = 13 MM, PARA ARGAMASSA	Material	m²	7,5000000		496,82	3.426,15	3.426,15	1,24%	144.751,22	52,24%	
0006117 SINAPI	CARPINTEIRO AUXILIAR (HORISTA)	Mão de Obra	H	190,7028480		17,45	3.328,81	3.328,81	1,20%	148.114,83	53,45%	
0004433 SINAPI	CABRIO NAO APARELHADO 6 X 6 CM, EM MACARANDUBAMASSARANDUBA, ANGELEM OU EQUIVALENTE DA REGIAO - BRUTA	Material	M	138,5818800		23,78	3.218,70	3.218,70	1,19%	151.333,53	54,64%	
0002296 SINAPI	ENCARADOR OU BOMBEIRO HIDRAULICO (HORISTA)	Mão de Obra	H	131,8113839		23,37	3.075,78	3.075,78	1,11%	154.509,31	55,79%	
0005183 SINAPI	TABUA NAO APARELHADA 2,5 X 30 CM, EM MACARANDUBAMASSARANDUBA, ANGELEM OU EQUIVALENTE DA REGIAO - BRUTA	Material	M	118,1009800		25,05	2.958,48	2.958,48	1,08%	157.467,77	56,83%	
0000070 SINAPI	AREA MEDIA - POSTO JAZIDA/FORNECEDOR (RETRADO NA JAZIDA SEM TRANSPORTE)	Material	m²	50,1608419		58,73	2.845,95	2.845,95	1,04%	160.313,72	57,89%	
0007156 SINAPI	TELA DE AÇO BOLDADA HERRURADA, CA-80, O-196, (3,11 KG/M2), DIAMETRO DO FIO = 5,0 MM, LARGURA = 2,45 M, ESPESSEGURA DA MALHA = 10 X 10 CM	Material	m²	120,0487840		23,98	2.878,72	2.878,72	1,04%	163.192,44	58,93%	
0003947 SINAPI	PERFIL CANALETA, FORMATO C, EM AÇO ZINCADO, PARA ESTRUTURA FERRO DRYSWALL, E = 9,5 MM, "46 X 18" (L X H), COMPRIMENTO 3 M	Material	M	388,3965000		6,99	2.728,05	2.728,05	0,99%	165.920,49	59,81%	
0001381 SINAPI	ARGAMASSA CORRENTE A/C PARA CERÂMICAS	Material	KG	3.098,3420850		0,88	2.718,02	2.718,02	0,98%	168.638,51	60,99%	
2583 ORSE	Tempelubas de grante cinza anti-rinca, 40cm	Material	m²	6,3500000		416,78	2.659,13	2.659,13	0,98%	171.297,64	61,85%	
0004058 SINAPI	AÇO CA-80, 4,2 MM, OU 5,0 MM, OU 6,0 MM, OU 7,0 MM, VERGALHAO	Material	KG	388,2785212		6,54	2.539,34	2.539,34	0,92%	173.836,97	62,77%	
0001106 SINAPI	CAL HIDRATADA CH-I PARA ARGAMASSA	Material	KG	2.883,7846403		0,88	2.537,74	2.537,74	0,92%	176.374,71	63,69%	
0007756 SINAPI	TINTA LATEX ACRILICA PREMIUM, COR BRANCO FOSCO	Material	L	85,3128850		28,48	2.428,89	2.428,89	0,87%	178.803,60	64,60%	
0003982 SINAPI	TABUA APARELHADA 7,5 X 30 CM, EM MACARANDUBAMASSARANDUBA, ANGELEM OU EQUIVALENTE DA REGIAO	Material	M	98,3000000		28,17	2.488,98	2.488,98	0,90%	181.292,58	65,50%	
0003925 SINAPI	PORTA DE ABRIR EM ALUMÍNIO TIPO VENEZIANA, ACABAMENTO ANODIZADO NATURAL, SEM GUARNICÃO/AJULHAMENTO, 87 X 210 CM	Material	UN	4,0281280		608,10	2.441,45	2.441,45	0,88%	183.734,03	66,36%	
0003886 SINAPI	OPERADOR DE BETONEIRA ESTACIONARIA / MISTURADOR (HORISTA)	Mão de Obra	H	101,3074703		23,37	2.367,56	2.367,56	0,85%	186.091,59	67,23%	
0000203 SINAPI	AÇO CA-80, 8,0 MM, VERGALHAO	Material	KG	319,3404000		7,33	2.346,21	2.346,21	0,85%	188.437,80	68,08%	
0000054 SINAPI	AÇO CA-80, 10,0 MM, VERGALHAO	Material	KG	314,8604000		8,80	2.171,18	2.171,18	0,78%	190.608,98	68,86%	
00018238 SINAPI	FERRO DE PVC, FRIGIDO, BRANCO, REGUA DE 30 CM, ESPESSEGURA DE 8 MM A 10 MM E COMPRIMENTO 8 M (SEM COLOCACAO)	Material	m	113,9411880		18,82	2.144,37	2.144,37	0,77%	192.753,35	69,55%	
0004384 SINAPI	JANELA DE CORRER, EM ALUMÍNIO PERFIL 25, 120 X 150 CM (A X L), 4 VLS, BANDEIRA COM BACULA, ACABAMENTO BRANCO OU BRILHANTE, BATENTES/REGULADOR DE 6 A 14 CM, COM VIDRO 4 MM, SEUS GUARNICÃO/AJULHAR	Material	UN	3,9898000		573,88	2.108,20	2.108,20	0,78%	194.861,55	70,24%	
0007243 SINAPI	TELHA TRAPEZOIDAL EM AÇO ZINCADO, SEM PINTURA, ALTURA DE APROXIMADAMENTE 40 MM, ESPESSEGURA DE 0,50 MM E LARGURA UTIL DE 985 MM	Material	m²	51,7288140		38,35	1.983,80	1.983,80	0,72%	196.845,35	71,11%	
001327 SBC	INSUMO DESCONTINUADO - PORTA CORRER ALUMÍNIO ANODIZADO BRONZE	Material	m²	5,2500000		369,38	1.938,14	1.938,14	0,70%	198.783,49	71,81%	
0003771 SINAPI	TRANSPORTE - HORISTA (COLETADO CAIXA - ENCARGOS COMPLEMENTARES)	Serviços	H	3.503,3119547		0,51	1.786,68	1.786,68	0,64%	200.570,17	72,45%	
0007740 SINAPI	BUNZANTES PARA MADEIRA, INCOLOR	Material	L	68,0879420		24,13	1.666,81	1.666,81	0,60%	202.236,98	73,06%	
0004408 SINAPI	REPA NAO APARELHADA 7,5 X 30 CM, EM MACARANDUBAMASSARANDUBA, ANGELEM OU EQUIVALENTE DA REGIAO - BRUTA	Material	M	98,1015200		2,31	1.612,61	1.612,61	0,59%	203.849,59	73,64%	
0005067 SINAPI	BLOCO DE CONCRETO ESTRUTURAL 18 X 19 X 38 CM, FIBR-LS MPA (NBR 6136)	Material	UN	428,8872000		3,75	1.608,33	1.608,33	0,58%	205.457,92	74,32%	
0004487 SINAPI	MONTADOR DE ESTRUTURAS METALICAS HORISTA	Mão de Obra	H	98,8490818		23,37	1.562,18	1.562,18	0,56%	207.020,10	74,89%	
0000026 SINAPI	MANTA LIQUIDA DE BASE ASFALTICA MODIFICADA COM A ADOCAO DE ELASTOMEROS DILUIDOS EM SOLVENTE ORGANICO, APLICACAO A FRIJO (MEMBRANA IMPERMEABILIZANTE ASFALTICA)	Material	KG	95,5050000		15,97	1.525,21	1.525,21	0,55%	208.545,31	75,33%	
0015886 SINAPI	DIVERSORA, PLACA PRE-MOLDADA EM GRANILITE, MAFORITE OU GRANILITE, E = 13 CM	Material	m²	8,8410000		168,12	1.486,35	1.486,35	0,54%	210.031,66	75,87%	
0000246 SINAPI	AUXILIAR DE ENCARADOR OU BOMBEIRO HIDRAULICO (HORISTA)	Mão de Obra	H	85,0030223		17,45	1.483,30	1.483,30	0,54%	211.514,96	76,40%	
0004783 SINAPI	CALHA QUADRADA DE CHAPA DE AÇO GALVANIZADA NUM 24, CORTE 33 CM	Material	M	48,5610000		28,81	1.418,51	1.418,51	0,51%	212.933,47	76,92%	
0004253 SINAPI	OPERADOR DE GUINCHO OU GUINCHERO (HORISTA)	Mão de Obra	H	43,8862211		32,22	1.413,98	1.413,98	0,51%	214.347,45	77,43%	
1387 ORSE	Barras de aços, H80, 100, 125, 150, 200, 250, 300, 350, 400, 450, 500, 550, 600, 650, 700, 750, 800, 850, 900, 950, 1000, 1100, 1200, 1300, 1400, 1500, 1600, 1700, 1800, 1900, 2000, 2200, 2400, 2600, 2800, 3000, 3200, 3400, 3600, 3800, 4000, 4200, 4400, 4600, 4800, 5000, 5200, 5400, 5600, 5800, 6000, 6200, 6400, 6600, 6800, 7000, 7200, 7400, 7600, 7800, 8000, 8200, 8400, 8600, 8800, 9000, 9200, 9400, 9600, 9800, 10000	Material	un	8,0000000		174,07	1.392,56	1.392,56	0,50%	215.740,01	77,95%	
0003886 SINAPI	QUADRADO / MOLDEIRA / ARREBATE DE ACABAMENTO PARA ESQUADRIA, EM ALUMÍNIO PERFIL 25, ACABAMENTO ANODIZADO BRANCO OU BRILHANTE, PARA 1 FACE	Material	M	50,4189440		24,84	1.252,41	1.252,41	0,46%	216.992,42	78,38%	
1726 ORSE	Plafond granito cinza pedra 17 x 2cm	Material	m	12,8900000		92,37	1.199,56	1.199,56	0,43%	218.191,98	78,81%	
0004388 SINAPI	EPÍ - FAMILIA PEDREIRO - HORISTA (ENCARGOS COMPLEMENTARES - COLETADO CAIXA)	Equipamentos	H	1.170,1893538		0,96	1.156,49	1.156,49	0,42%	219.348,47	79,23%	
00038520 SINAPI	BACIA SANITARIA (VASO) CONVENCIONAL PARA PCD, SEM FURO FRONTAL, DE LOUCA BRANCA (SEM ABSORTE)	Material	UN	2,0000000		547,84	1.095,68	1.095,68	0,40%	220.444,15	79,63%	
0004721 SINAPI	PEDRA BRITADA N. 1 (8,5 A 18 MM) POSTO PEDREIRA/FORNECEDOR, SEM FRETE	Material	m³	15,7288238		68,95	1.085,18	1.085,18	0,39%	221.529,33	80,02%	
158 ORSE	Abrigo (Participação do empregador)	Material	un	92,9443813		11,34	1.053,39	1.053,39	0,38%	222.582,72	80,40%	
0001288 SINAPI	TELAHADOR (HORISTA)	Mão de Obra	H	44,2073190		23,37	1.033,13	1.033,13	0,37%	223.615,85	80,77%	
0004381 SINAPI	EPÍ - FAMILIA SERVENTE - HORISTA (ENCARGOS COMPLEMENTARES - COLETADO CAIXA)	Equipamentos	H	943,0098382		1,08	1.018,45	1.018,45	0,37%	224.634,30	81,14%	
00000838 SINAPI	PIFO DE COBRE, SOLIDO, CLASSE 1, ISOLACAO EM PVCIA, ANTICHAMA BAFR-8, 490750V, SECAO NOMINAL 2,5 MM2	Material	M	852,0000000		1,83	1.010,16	1.010,16	0,36%	225.644,46	81,50%	
0000836 SINAPI	TUBO PVC SERIE NORMAL, DN 100 MM, PARA ESGOTO PREDIAL (NBR 5886)	Material	M	88,8430000		10,85	974,80	974,80	0,35%	226.619,26	81,85%	
0004517 SINAPI	SARRAFO 2,5 X 7,5 CM EM PVCIS, MISTA OU EQUIVALENTE DA REGIAO - BRUTA	Material	M	278,0598248		3,33	925,94	925,94	0,33%	227.545,20	82,19%	
0004813 SINAPI	PLACA DE OBRA (PARA CONSTRUÇÃO CIVIL) EM CHAPA GALVANIZADA 75, 30", ADESAO, DE 2,4 X 1,2 M (SEM POSTES PARA FIXACAO)	Material	m²	4,5000000		202,50	911,25	911,25	0,33%	228.456,45	82,52%	
8647 ORSE	Saleira granito pedra preto 15 x 2cm	Material	m	8,8900000		104,88	930,50	930,50	0,33%	229.386,95	82,85%	
0000247 SINAPI	AJUDANTE DE ELETRICISTA (HORISTA)	Mão de Obra	H	52,9139358		16,73	885,25	885,25	0,32%	230.272,20	83,17%	
0004305 SINAPI	AÇO CA-80, 12,5 MM OU 16,0 MM, VERGALHAO	Material	KG	145,8540000		5,88	872,21	872,21	0,31%	231.144,41	83,48%	
00001214 SINAPI	CARPINTEIRO DE ESQUADRIAS (HORISTA)	Mão de Obra	H	36,8180841		23,37	855,78	855,78	0,31%	232.000,19	83,79%	
0000180 SINAPI	BATENTE / PORTAL / AQUELA MARRON EM MADEIRA MACICA, COM REBAXO, E = 13 CM, L = 14 CM, PARA PORTAS DE GIRO DE 90 CM A 120 CM X 210 CM, CEDRINHO / ANGELEM COMERCIAL / TAURI / CURUPIKA / PENCOBA / CUMARU OU EQUIVALENTE DA REGIAO (NAO INCLUI AJULHARES)	Material	KG	5,0000000		167,84</						

Obra: Construção de obra de reparação de pedras da Estação Arquivo Favela Candeia, com mdo=0,7m, Ar=1,0m e equipamentos especificados, de acordo com as CRT's em Anexo e Normas Técnicas de Referência de Referência.
 LOCAL: DOURADOS - MS
 Nº DE PROJETO: 001
 Nº DE PLANOS: 0001
 NOME DO RESPONSÁVEL TÉCNICO: MÁRCIO DE SOUZA FERREIRA - MSc

Ordem	Descrição	Tipo	Unid	Quantidade	Inprodutiva	Valor Operativa	Inprodutiva	Total Operativa	Inprodutiva	Porco	Valor Acumulado	Porco Acumulado
000048	REPARAÇÃO - FAMILIA FERREIRO - HONRATA (BANCADOS COMPLEMENTARES - COLEÇÃO COURO)	Equipamento	H	1,70 (1,68338)		773,30		773,30		0,38%	238.331,41	64,81%
000049	PRONTAS DE MACHOS E FANTOCHES ESPEROS - TERMOPLÁSTICA	Mão de Obra	H	24,96646		78,30		78,30		0,03%	238.366,34	61,19%
000050	EM - FAMILIA CARPINTERO DE FORMAS - HONRATA (BANCADOS COMPLEMENTARES - COLEÇÃO COURO)	Equipamento	H	880,00987		790,30		790,30		0,33%	238.793,87	61,44%
000116	ESPUNHO CORTA F 2 x 4 MM	Metal	m²	1,000000		200,13		200,13		0,08%	239,048,60	61,60%
000118	ESPUNHO CORTA F 2 x 4 MM COMPLETO NA LATERAL MARGEM PLANTADO PARA CIMA DE CONCRETO DE 2000 X 100 MM E 10 MM	Metal	m²	13,787000		49,70		49,70		0,02%	239,168,30	61,64%
000287	INTERVENIÇÃO HONRATA	Mão de Obra	H	28,046160		23,37		23,37		0,01%	239,241,91	61,68%
000282	BOMBA BOMBADA COM CADA ACOPLADA, SERVO ALIMENTE DE CADA BOMBADA (BOMBA ASB) ASBESTO	Metal	UN	2,000000		650,80		650,80		0,27%	239,892,71	61,81%
1340	CHAVE	Metal	m²	2,000000		205,13		205,13		0,08%	240,115,40	61,84%
000283	ASISTO AQUECIDO LIQUIDO PARA MANUTENÇÃO DE REVERSÍVEIS CIMENTOS	Metal	L	47,597000		617,16		617,16		0,25%	240,739,58	61,88%
000281	REPARAÇÃO PARA PORTA ESPERDA EM ACI REFORÇADA PARA PORTA DE 1,20 X 2,10 X 0,10 M. LAJETA E TIRICOIS COM ACABAMENTO CHAMADO, MARGEM DE 50 MM INCLUSIVE CHAVE TIPO CLONDO	Metal	CJ	5,000000		600,95		600,95		0,24%	241,330,50	61,92%
1640	CHAVE	Metal	m²	4,109548		141,79		141,79		0,06%	241,472,29	61,95%
000284	CHAVE BOMBA	Metal	m²	8,801879		61,45		61,45		0,03%	241,533,74	61,96%
000285	CHAVE BOMBA	Metal	m²	4,109548		141,79		141,79		0,06%	241,675,53	61,98%
000286	CHAVE BOMBA	Metal	m²	8,801879		61,45		61,45		0,03%	241,737,01	61,99%
000287	CHAVE BOMBA	Metal	m²	4,109548		141,79		141,79		0,06%	241,878,80	62,01%
000288	CHAVE BOMBA	Metal	m²	8,801879		61,45		61,45		0,03%	242,040,59	62,03%
000289	CHAVE BOMBA	Metal	m²	4,109548		141,79		141,79		0,06%	242,182,38	62,05%
000290	CHAVE BOMBA	Metal	m²	8,801879		61,45		61,45		0,03%	242,243,83	62,06%
000291	CHAVE BOMBA	Metal	m²	4,109548		141,79		141,79		0,06%	242,385,62	62,08%
000292	CHAVE BOMBA	Metal	m²	8,801879		61,45		61,45		0,03%	242,447,07	62,09%
000293	CHAVE BOMBA	Metal	m²	4,109548		141,79		141,79		0,06%	242,588,86	62,11%
000294	CHAVE BOMBA	Metal	m²	8,801879		61,45		61,45		0,03%	242,650,31	62,12%
000295	CHAVE BOMBA	Metal	m²	4,109548		141,79		141,79		0,06%	242,792,10	62,14%
000296	CHAVE BOMBA	Metal	m²	8,801879		61,45		61,45		0,03%	242,853,55	62,15%
000297	CHAVE BOMBA	Metal	m²	4,109548		141,79		141,79		0,06%	243,015,34	62,17%
000298	CHAVE BOMBA	Metal	m²	8,801879		61,45		61,45		0,03%	243,076,79	62,18%
000299	CHAVE BOMBA	Metal	m²	4,109548		141,79		141,79		0,06%	243,218,58	62,20%
000300	CHAVE BOMBA	Metal	m²	8,801879		61,45		61,45		0,03%	243,280,03	62,21%
000301	CHAVE BOMBA	Metal	m²	4,109548		141,79		141,79		0,06%	243,421,82	62,23%
000302	CHAVE BOMBA	Metal	m²	8,801879		61,45		61,45		0,03%	243,483,27	62,24%
000303	CHAVE BOMBA	Metal	m²	4,109548		141,79		141,79		0,06%	243,625,06	62,26%
000304	CHAVE BOMBA	Metal	m²	8,801879		61,45		61,45		0,03%	243,686,51	62,27%
000305	CHAVE BOMBA	Metal	m²	4,109548		141,79		141,79		0,06%	243,828,30	62,29%
000306	CHAVE BOMBA	Metal	m²	8,801879		61,45		61,45		0,03%	243,889,75	62,30%
000307	CHAVE BOMBA	Metal	m²	4,109548		141,79		141,79		0,06%	244,031,54	62,32%
000308	CHAVE BOMBA	Metal	m²	8,801879		61,45		61,45		0,03%	244,093,00	62,33%
000309	CHAVE BOMBA	Metal	m²	4,109548		141,79		141,79		0,06%	244,234,79	62,35%
000310	CHAVE BOMBA	Metal	m²	8,801879		61,45		61,45		0,03%	244,296,24	62,36%
000311	CHAVE BOMBA	Metal	m²	4,109548		141,79		141,79		0,06%	244,438,03	62,38%
000312	CHAVE BOMBA	Metal	m²	8,801879		61,45		61,45		0,03%	244,500,48	62,39%
000313	CHAVE BOMBA	Metal	m²	4,109548		141,79		141,79		0,06%	244,642,27	62,41%
000314	CHAVE BOMBA	Metal	m²	8,801879		61,45		61,45		0,03%	244,703,72	62,42%
000315	CHAVE BOMBA	Metal	m²	4,109548		141,79		141,79		0,06%	244,845,51	62,44%
000316	CHAVE BOMBA	Metal	m²	8,801879		61,45		61,45		0,03%	244,907,00	62,45%
000317	CHAVE BOMBA	Metal	m²	4,109548		141,79		141,79		0,06%	245,048,79	62,47%
000318	CHAVE BOMBA	Metal	m²	8,801879		61,45		61,45		0,03%	245,110,24	62,48%
000319	CHAVE BOMBA	Metal	m²	4,109548		141,79		141,79		0,06%	245,252,03	62,50%
000320	CHAVE BOMBA	Metal	m²	8,801879		61,45		61,45		0,03%	245,313,48	62,51%
000321	CHAVE BOMBA	Metal	m²	4,109548		141,79		141,79		0,06%	245,455,27	62,53%
000322	CHAVE BOMBA	Metal	m²	8,801879		61,45		61,45		0,03%	245,516,72	62,54%
000323	CHAVE BOMBA	Metal	m²	4,109548		141,79		141,79		0,06%	245,658,51	62,56%
000324	CHAVE BOMBA	Metal	m²	8,801879		61,45		61,45		0,03%	245,720,00	62,57%
000325	CHAVE BOMBA	Metal	m²	4,109548		141,79		141,79		0,06%	245,861,79	62,59%
000326	CHAVE BOMBA	Metal	m²	8,801879		61,45		61,45		0,03%	245,923,24	62,60%
000327	CHAVE BOMBA	Metal	m²	4,109548		141,79		141,79		0,06%	246,065,03	62,62%
000328	CHAVE BOMBA	Metal	m²	8,801879		61,45		61,45		0,03%	246,126,48	62,63%
000329	CHAVE BOMBA	Metal	m²	4,109548		141,79		141,79		0,06%	246,268,27	62,65%
000330	CHAVE BOMBA	Metal	m²	8,801879		61,45		61,45		0,03%	246,329,72	62,66%
000331	CHAVE BOMBA	Metal	m²	4,109548		141,79		141,79		0,06%	246,471,51	62,68%
000332	CHAVE BOMBA	Metal	m²	8,801879		61,45		61,45		0,03%	246,532,96	62,69%
000333	CHAVE BOMBA	Metal	m²	4,109548		141,79		141,79		0,06%	246,674,75	62,71%
000334	CHAVE BOMBA	Metal	m²	8,801879		61,45		61,45		0,03%	246,736,20	62,72%
000335	CHAVE BOMBA	Metal	m²	4,109548		141,79		141,79		0,06%	246,878,00	62,74%
000336	CHAVE BOMBA	Metal	m²	8,801879		61,45		61,45		0,03%	246,939,45	62,75%
000337	CHAVE BOMBA	Metal	m²	4,109548		141,79		141,79		0,06%	247,081,24	62,77%
000338	CHAVE BOMBA	Metal	m²	8,801879		61,45		61,45		0,03%	247,142,69	62,78%
000339	CHAVE BOMBA	Metal	m²	4,109548		141,79		141,79		0,06%	247,284,48	62,80%
000340	CHAVE BOMBA	Metal	m²	8,801879		61,45		61,45		0,03%	247,345,93	62,81%
000341	CHAVE BOMBA	Metal	m²	4,109548		141,79		141,79		0,06%	247,487,72	62,83%
000342	CHAVE BOMBA	Metal	m²	8,801879		61,45		61,45		0,03%	247,549,17	62,84%
000343	CHAVE BOMBA	Metal	m²	4,109548		141,79		141,79		0,06%	247,690,96	62,86%
000344	CHAVE BOMBA	Metal	m²	8,801879		61,45		61,45		0,03%	247,752,41	62,87%
000345	CHAVE BOMBA	Metal	m²	4,109548		141,79		141,79		0,06%	247,894,20	62,89%
000346	CHAVE BOMBA	Metal	m²	8,801879		61,45		61,45		0,03%	247,955,65	62,90%
000347	CHAVE BOMBA	Metal	m²	4,109548		141,79		141,79		0,06%	248,097,44	62,92%
000348	CHAVE BOMBA	Metal	m²	8,801879		61,45		61,45		0,03%	248,158,89	62,93%
000349	CHAVE BOMBA	Metal	m²	4,109548		141,79		141,79		0,06%	248,300,68	62,95%
000350	CHAVE BOMBA	Metal	m²	8,801879		61,45		61,45		0,03%	248,362,13	62,96%
000351	CHAVE BOMBA	Metal	m²	4,109548		141,79		141,79		0,06%	248,503,92	62,98%
000352	CHAVE BOMBA	Metal	m²	8,801879		61,45		61,45		0,03%	248,565,37	62,99%
000353	CHAVE BOMBA	Metal	m²	4,109548		141,79		141,79		0,06%	248,707,16	63,01%
000354	CHAVE BOMBA	Metal	m²	8,801879		61,45		61,45		0,03%	248,768,61	63,02%
000355	CHAVE BOMBA	Metal	m²	4,109548		141,79		141,79		0,06%	248,910,40	63,04%
000356	CHAVE BOMBA	Metal	m²	8,801879		61,45		61,45		0,03%	248,971,85	63,05%
000357	CHAVE BOMBA	Metal	m²	4,109548		141,79		141,79		0,06%	249,113,64	63,07%
000358	CHAVE BOMBA	Metal	m²	8,801879		61,45		61,45		0,03%	249,175,09	63,08%
000359	CHAVE BOMBA	Metal	m²	4,109548		141,79		141,79		0,06%	249,316,88	63,10%



EMPRESA ENGENHARIA E CONSULTORIA LTDA
RUA MARCELO ALVES, 130 - JARDIM MARILIN, SÃO CARLOS - SP
RUA MARCELO ALVES, 130 - JARDIM MARILIN, SÃO CARLOS - SP

CONCORRÊNCIA ELETRÔNICA Nº 002/2014 - DP
VALIDADE: CONFORME EDITAL

PROPOSTANTE: PREFEITURA MUNICIPAL DE SÃO CARLOS - SP
Objeto: Contratação de obra de instalação do prédio da Escola Agrícola Frade Ceres, com iluminação, fiação elétrica e equipamentos especializados, de acordo com os projetos básicos e normas técnicas, de interesse da Prefeitura Municipal de São Carlos - SP.
LOCAL: SÃO CARLOS - SP
ENDEREÇO: RUA MARCELO ALVES, 130 - JARDIM MARILIN, SÃO CARLOS - SP

Table with columns: Código Banco, Descrição, Tipo, Und, Quantidade Operativa, Improdutiva, Valor Unitário Operativo, Improdutiva, Total Operativa, Improdutiva, Preço, Valor Acumulado, Preço Acumulado. Contains detailed item specifications and pricing.

Handwritten signatures and initials.



Caril
Rubrica

CONCORRÊNCIA ELETRÔNICA Nº 001/2024 - DP

VALIDADE: CONFORME EDITAL

Curva ABC de Itens

PROPOSTANTE: PREFEITURA MUNICIPAL DE DOM PEDRO - MA
 Objeto: Contratação de obra de ampliação do prédio da Escola Arizau Falcão Costa, com mão-de-obra, ferramentas e equipamentos especializados, de acordo com as condições básicas e normas técnicas, de interesse da Prefeitura Municipal Dom Pedro/MA.
 LOCAL: DOM PEDRO - MA.
 RDT: SINAPI - 90/03
 ENCARGOS SOCIAIS SOBRE PREÇO DE MÃO-DE-OBRA: 104,06% (HORAL); 62,09% (MÊS) SEM DESONERAR

Código Banco	Descrição	Tipo	Und	Quantidade Operativa	Improdutiva	Valor Unitário Operativa	Improdutiva	Total Operativa	Improdutiva	Peso	Valor Acumulado	Peso Acumulado	
00006141 SINAPI	ENXATEGUARDADO FLEXÍVEL PLÁSTICO (PVC OU ABS) BRANCO 1/2" X 30 CM	Material	UN	4,0000000		4,40		17,60		17,60	0,01%	276.699,57	99,84%
10596 ORSE	Protetor esfer tipo 30 cm 120ml	Material	un	1,8434189		10,53		17,31		17,31	0,01%	276.715,88	99,85%
00006153 SINAPI	VALVULA EM PLASTICO BRANCO PARA TANGUE OU LAVATORIO 1", SEM UNHO E SEM LADRÃO	Material	UN	4,0000000		4,28		17,12		17,12	0,01%	276.733,00	99,86%
00007568 SINAPI	BUCHA DE NYLON SEM ASA 510, COM PARAFUSO DE 6,10 X 65 MM EM AÇO ZINCADO COM ROSCA SOBERBA, CABECA CHATA E FENDA TRIANGULAR	Material	UN	35,4501700		0,48		17,02		17,02	0,01%	276.750,01	99,86%
13654 ORSE	Placa de sinalização, fotocromescente, 30x18 cm, em PVC, com ligação "Conexão manual de alarme de incêndio"- Placa E2C	Material	un	1,0000000		16,34		16,34		16,34	0,01%	276.766,35	99,87%
10596 ORSE	Protetor esfericar	Material	un	4,1088438		3,90		16,27		16,27	0,01%	276.782,62	99,87%
00002892 SINAPI	DESMOLDANTE PROTETOR PARA FORMAS DE MADEIRA, DE BASE OLIOSA EMBOLONADA EM AGUA	Material	L	2,0628085		7,75		15,99		15,99	0,01%	276.798,61	99,88%
8096 SENSFRA	TERMINAL DE VENTILAÇÃO, 90 MM, SÉRIE NORMAL, ESGOTO PREDIAL	Material	UN	2,0000000		7,85		15,70		15,70	0,01%	276.814,31	99,88%
00009906 SINAPI	UNIAO PVC, SOLDÁVEL, 25 MM, PARA AGUA FRIA PREDIAL	Material	UN	2,0000000		7,13		14,26		14,26	0,01%	276.828,57	99,89%
00005075 SINAPI	PREÇO DE AÇO POLIDO COM CABEÇA 18 X 30 (2 3/4 X 10)	Material	KG	0,8586000		15,94		13,65		13,65	0,00%	276.842,22	99,89%
00003503 SINAPI	JOELHO, PVC SOLDÁVEL, 45 GRAUS, 90 MM, COM MARRON, PARA AGUA FRIA PREDIAL	Material	UN	2,0000000		8,67		13,34		13,34	0,00%	276.855,56	99,90%
00005142 SINAPI	CONJUNTO DE LIGACAO AJUSTAVEL PARA VASO / BACIA SANITARIA, EM PLASTICO BRANCO, COM TUBO, CANOPLA E ESPRUIDE	Material	UN	2,0000000		6,56		13,12		13,12	0,00%	276.868,68	99,90%
8995 ORSE	Madeira mista serrada (serrado) 2,2 x 5,5cm - 0,00121 m³/m	Material	m	4,5000000		2,83		12,74		12,74	0,00%	276.881,42	99,91%
00021127 SINAPI	FITA ISOLANTE ADESIVA ANTICHAÇA, USO ATÉ 750 V, EM ROLO DE 19 MM X 5 M	Material	UN	3,1960000		3,83		12,34		12,34	0,00%	276.893,56	99,91%
00000112 SINAPI	ADAPTADOR PVC SOLDÁVEL CURTO COM BOLSA E ROSCA, 50 MM X 1 1/2", PARA AGUA FRIA	Material	UN	3,0000000		3,88		11,94		11,94	0,00%	276.905,60	99,92%
00000095 SINAPI	ADAPTADOR PVC SOLDÁVEL CURTO COM BOLSA E ROSCA, 25 MM X 3/4", PARA AGUA FRIA	Material	UN	15,0000000		0,79		11,85		11,85	0,00%	276.917,45	99,92%
00000037 SINAPI	LUVIA PARA ELETRODUTO, EM AÇO GALVANIZADO ELETROLITICO, DIAMETRO DE 20 MM (3/4")	Material	UN	11,8650000		0,99		11,59		11,59	0,00%	276.929,00	99,93%
00000070 SINAPI	TE SANITARIO, PVC, DN 50 X 90 MM, SÉRIE NORMAL, PARA ESGOTO PREDIAL	Material	UN	2,0000000		5,47		10,94		10,94	0,00%	276.939,94	99,93%
00004080 SINAPI	MOTONIVELADORA POTENCIA BASICA LIQUIDA (PRIMEIRA MARCHA) 125 HP - PESO BRUTO 12643 KG, LARGURA DA LAMINA DE 2,7 M	Equipamento	UN	0,0000110		827.465,07		10,20		10,20	0,00%	276.950,14	99,93%
1987 ORSE	Unidade em gel	Material	kg	1,2100000		6,30		10,04		10,04	0,00%	276.960,18	99,94%
00003868 SINAPI	LUVIA DE REDUÇÃO SOLDÁVEL, PVC, 25 MM X 30 MM, PARA AGUA FRIA PREDIAL	Material	UN	8,0000000		1,24		9,92		9,92	0,00%	276.970,10	99,94%
00000287 SINAPI	ANEL BORRACHA PARA TUBO ESGOTO PREDIAL, DN 75 MM (NBR 5688)	Material	UN	4,0000000		2,35		9,40		9,40	0,00%	276.979,50	99,94%
000738 SBC	FLANGE ROSCÁVEL PVC BEXTAVADO SEM FUROS 3/4"	Material	UN	1,0000000		8,82		8,82		8,82	0,00%	276.988,32	99,95%
00005074 SINAPI	PREÇO DE AÇO POLIDO COM CABEÇA 15 X 18 (1 1/2 X 1 1/2)	Material	KG	0,4638400		17,85		8,54		8,54	0,00%	276.996,86	99,95%
00007318 SINAPI	TINTA ASFALTICA IMPERMEABILIZANTE DISPERSA EM AGUA, PARA MATERIAS CIMENTICIOS	Material	L	0,8355600		10,16		8,48		8,48	0,00%	277.005,45	99,95%
00014513 SINAPI	ROLO COMPACTADOR PE DE CARNEIRO VIBRATORIO, POTENCIA 80 HP, PESO OPERACIONAL SEMCOM LASTRO 7.498,4 T, LARGURA DE TRABALHO 1,28 M	Equipamento	UN	0,0000186		508.524,86		8,41		8,41	0,00%	277.013,85	99,96%
0000025 SBC	CIMENTO PORTLAND CP II 32RS NBR 1578 (suave)	Material	KG	8.4120000		0,97		8,18		8,18	0,00%	277.022,01	99,96%
00036397 SINAPI	RETONEIRA, CAPACIDADE NOMINAL 600 L, CAPACIDADE DE MISTURA 380L, MOTOR ELETRICO TRIFASICO 220/380V, POTENCIA 4CV, EXCLUSO CARRISGADOR	Equipamento	UN	0,0004713		16.873,20		7,95		7,95	0,00%	277.029,97	99,96%
00011055 SINAPI	PARAFUSO ROSCA SOBERBA ZINCADO CABECA CHATA FENDA	Material	UN	96,0000000		0,06		7,82		7,82	0,00%	277.037,89	99,97%
00004377 SINAPI	PARAFUSO DE AÇO ZINCADO COM ROSCA SOBERBA, CABECA CHATA E FENDA SIMPLES, DIAMETRO 4,2 MM, COMPRIMENTO 32 * 3/8"	Material	UN	48,1800000		0,16		7,23		7,23	0,00%	277.045,11	99,97%
00037758 SINAPI	CAMINHÃO TRUCADO, PESO BRUTO TOTAL 23000 KG, CARBÚ/CA UTIL. MÁXIMA 15285 KG, DISTÂNCIA ENTRE EIXOS 4,80 M, POTÊNCIA 325 CV (INCLUI CABINE E CHASSI, NÃO INCLUI CARROÇERIA)	Equipamento	UN	0,0000121		556.236,20		6,73		6,73	0,00%	277.051,84	99,97%
11251 ORSE	Pinos de solda 3"	Material	un	0,3051338		21,78		6,65		6,65	0,00%	277.058,49	99,97%
00001570 SINAPI	TERMINAL A COMPRESSÃO EM COBRE ESTANHADO PARA CABO 2,5 MM2, 1 FURO E 1 COMPRESSÃO, PARA PARAFUSO DE FIXAÇÃO M5	Material	UN	8,0000000		0,72		6,48		6,48	0,00%	277.064,97	99,98%
00044236 SINAPI	OPERADOR DE MOTONIVELADORA (HORISTA)	Mão de Obra	H	0,2006398		33,22		6,47		6,47	0,00%	277.071,44	99,98%
958 ORSE	Ferrinho ou largata de fio redondo (alçaço ou sarrilh) ref.81088 (3cm 2 1/2")	Material	un	2,0000000		3,16		6,32		6,32	0,00%	277.077,76	99,98%
00013896 SINAPI	VIBRADOR DE IMERSÃO, DIAMETRO DA PONTEIRA DE 45" MM, COM MOTOR ELETRICO TRIFASICO DE 2 HP (2 CV)	Equipamento	UN	0,0027774		2.274,42		6,32		6,32	0,00%	277.084,06	99,98%
00012885 SINAPI	CAPACETE DE SEGURANCA ABA FRONTAL, COM SUSPENSÃO DE POLIURETANO, SEM JUGULAR (CLASSE B)	Material	UN	0,5478859		11,10		6,08		6,08	0,00%	277.090,16	99,99%
11241 ORSE	Alcates self-amortizantes	Material	un	0,0448371		132,03		5,92		5,92	0,00%	277.096,08	99,99%
00004438 SINAPI	OPERADOR DE ROLO COMPACTADOR (HORISTA)	Mão de Obra	H	0,1982963		28,30		5,81		5,81	0,00%	277.101,89	99,99%
00004993 SINAPI	MOTORISTA DE CAMINHÃO (HORISTA)	Mão de Obra	H	0,1878314		28,30		5,78		5,78	0,00%	277.107,68	99,99%
00000366 SINAPI	ANEA FINA - POSTO JAZIDA/FORNECEDOR (RETIRODO NA JAZIDA, SEM TRANSPORTE)	Material	kg	0,0972562		58,73		5,71		5,71	0,00%	277.113,39	99,99%
00039628 SINAPI	PREÇO DE AÇO POLIDO SEM CABEÇA 15 X 15 (1 1/4 X 1 1/4)	Material	KG	0,3034000		17,92		5,42		5,42	0,00%	277.118,81	99,99%
00003500 SINAPI	JOELHO, PVC SOLDÁVEL, 45 GRAUS, 25 MM, COM MARRON, PARA AGUA FRIA PREDIAL	Material	UN	4,0000000		1,32		5,28		5,28	0,00%	277.124,09	100,00%
000104 SINAPI	REBITE DE REPUXO EM ALUMINIO VAZADO, DIAMETRO 3,2 X 8 MM DE COMPRIMENTO (1KG = 1025 UNIDADES)	Material	KG	0,1049920		49,03		5,15		5,15	0,00%	277.129,24	100,00%
0000013 SINAPI	ESTICORA	Material	KG	0,3000000		4,86		4,86		4,86	0,00%	277.134,10	100,00%
925682 SBC	TE 90 PVC ROSCÁVEL 3/4"	Material	UN	1,0000000		4,77		4,77		4,77	0,00%	277.138,87	100,00%
11888 SENSFRA	SOLUÇÃO LIMPAODORA PARA PVC RIGIDO	Material	L	0,0989000		49,42		4,74		4,74	0,00%	277.143,62	100,00%
1602 ORSE	Massa esferica	Material	I	0,5424000		5,43		4,57		4,57	0,00%	277.148,19	100,01%
80318 SENSFRA	BUCHA REDUÇÃO PVC ROSCÁVEL DE 3/4"x1/2"	Material	UN	4,0000000		1,03		4,12		4,12	0,00%	277.152,31	100,01%
1651 ORSE	Óxido de zinco orgânico	Material	kg	0,7246786		5,13		3,71		3,71	0,00%	277.156,03	100,01%
00001407 SINAPI	CONJUNTO ARRUELAS DE VEDACAO 5/16" PARA TELHA FIBROCIMENTO (UMA ARRUELA METALICA E UMA ARRUELA PVC - CONICAS)	Material	CJ	12,7800000		0,28		3,71		3,71	0,00%	277.159,73	100,01%
005715 SBC	NIPLÉ PVC ROSCA 3/4"	Material	UN	2,0000000		1,78		3,56		3,56	0,00%	277.163,29	100,01%
00003897 SINAPI	LUVIA SIMPLES, PVC, SOLDÁVEL, DN 40 MM, SÉRIE NORMAL, PARA ESGOTO PREDIAL	Material	UN	3,0000000		1,16		3,48		3,48	0,00%	277.166,77	100,01%
8028 SENSFRA	ADESIVO PARA TUBO DE PVC RIGIDO	Material	KG	0,0620000		51,31		3,18		3,18	0,00%	277.169,95	100,01%
000181 SBC	JOELHO 90 PVC ROSCÁVEL 3/4"	Material	UN	1,0000000		3,10		3,10		3,10	0,00%	277.173,05	100,01%
00020080 SINAPI	ADESIVO PLÁSTICO PARA PVC, FRASCO COM 178 GR	Material	UN	0,2340000		12,97		3,04		3,04	0,00%	277.176,09	100,02%
10583 ORSE	Trincha 3"	Material	un	0,3051338		9,71		2,98		2,98	0,00%	277.179,06	100,02%
10788 ORSE	Pis quadrada	Material	un	0,0988841		29,87		2,96		2,96	0,00%	277.181,95	100,02%
00000107 SINAPI	ADAPTADOR PVC SOLDÁVEL CURTO COM BOLSA E ROSCA, 30 MM X 1 1/2", PARA AGUA FRIA	Material	UN	4,0000000		0,72		2,88		2,88	0,00%	277.184,83	100,02%
11249 ORSE	Barras circulares elétricas portatil	Equipamento	un	0,0063297		419,59		2,86		2,86	0,00%	277.187,49	100,02%
00012884 SINAPI	CAÇA PARA CHUVA EM PVC COM FORRO DE POLIESTER, COM CAPUZ (AMARELA OU AZUL)	Material	UN	0,1826022		14,45		2,63		2,63	0,00%	277.190,12	100,02%
00014818 SINAPI	SERRA CIRCULAR DE BANCADA COM MOTOR ELETRICO, POTENCIA DE 1400W, PARA DISCO DE DIAMETRO DE 10" (250 MM)	Material	UN	0,0023881		1.073,18		2,58		2,58	0,00%	277.192,88	100,02%
00043464 SINAPI	FERRAMENTAS - FAMILIA OPERADOR ESCAVADORA - HORISTA (ENCARGOS COMPLEMENTARES - OLETADO CAIXA)	Equipamento	H	240,0186180		0,01		2,40		2,40	0,00%	277.195,09	100,02%
11250 ORSE	Rolo 9 de diâmetro 20cm	Material	un	0,1509573		14,17		2,31		2,31	0,00%	277.197,30	100,02%
4728 ORSE	Talhadina chata 12"	Material	un	0,1454783		15,06		2,18		2,18	0,00%	277.199,48	100,02%
00003542 SINAPI	JOELHO PVC, SOLDÁVEL, 90 GRAUS, 20 MM, COM MARRON, PARA AGUA FRIA PREDIAL	Material	UN	4,0000000		0,52		2,08		2,08	0,00%	277.201,57	100,02%
00004050 SINAPI	BUCHA DE NYLON, DIAMETRO DO FURO 8 MM, COMPRIMENTO 40 MM, COM PARAFUSO DE ROSCA SOBERBA, CABECA CHATA, FENDA TRIANGULAR, 4,8 X 50 MM	Material	UN	4,0000000		0,51		2,04		2,04	0,00%	277.203,61	100,03%
00001571 SINAPI	TERMINAL A COMPRESSÃO EM COBRE ESTANHADO PARA CABO 4 MM2, 1 FURO E 1 COMPRESSÃO, PARA PARAFUSO DE FIXAÇÃO M5	Material	UN	2,0000000		0,94		1,88		1,88	0,00%	277.205,49	100,03%
00003148 SINAPI	FITA VEDA ROSCA EM ROLOS DE 18 MM X 10 M (L X C)	Material	UN	0,5880000		3,11		1,83		1,83	0,00%	277.207,32	100,03%
11240 ORSE	Alcates com isolamento	Material	un	0,0448371		39,82							

Fis. nº 890

Assinatura
Rubrica



TRIADE ENGENHARIA E CONSULTORIA LTDA
CNPJ: 06.827.828/0001-56
RUA BARBOSA S/N, CENTRO, MÃODES DO NORTE - MA

CONCORRÊNCIA ELETRÔNICA Nº 002/2024 - DP

VALIDADE: CONFORME EDITAL

Curso ABC de Insumos

PROPONENTE: PREFEITURA MUNICIPAL DE DOM PEDRO - MA

Objeto: Contratação da obra de ampliação do prédio da Escola Aristeu Faício Costa, com mão-de-obra, ferramentas e equipamentos especializados, de acordo com os critérios básicos e normas técnicas, de interesse da Prefeitura Municipal Dom Pedro/MA.
LOCAL: DOM PEDRO - MA
REF: SINAP - SICRIS
ENCARGOS SOCIAIS SOBRE PREÇO DE MÃO-DE-OBRA: SOLUÇÕES (HORAS): 62,19% (MÉD) SEM DESONERADO

Código Banco	Descrição	Tipo	Und	Quantidade	Valor Unitário		Total		Peso	Valor Acumulado	Peso Acumulado
					Operativa	Improdutiva	Operativa	Improdutiva			
4729 ORSE	Marrão 1 kg com cabo	Material	un	0,0484823		35,52	1,24	1,24	0,00%	277.221,24	100,03%
900100 SBC	AREIA (GRUBA LAVADA)	Material	m³	0,0210300		57,43	1,21	1,21	0,00%	277.222,45	100,03%
0000666 SINAP	PREGO DE AÇO FLEDO COM CABECA 12 X 12	Material	KG	0,0500000		21,90	1,16	1,16	0,00%	277.223,60	100,03%
0003776 SINAP	TANQUE DE AÇO CARBONO NAO REVESTIDO, PARA TRANSPORTE DE AGUA COM CAPACIDADE DE 10 M3, COM BOMBA CENTRIFUGA POR TOMADA DE FORÇA, VAZAO MAXIMA 75P M3H (INCLUI MONTAGEM, NAO INCLUI CAMINHÃO)	Material	UN	0,0001166		67.190,58	1,12	1,12	0,00%	277.234,72	100,03%
0000388 SINAP	JOELHO PVC SOLDAVEL, 45 GRAUS, 20 MM, COR MARRON, PARA AGUA	Material	UN	1,0000000		1,00		1,00	0,00%	277.235,72	100,03%
0004347 SINAP	EPM - FAMILIA ENCARREGADO GERAL - HORISTA (ENCARGOS COMPLEMENTARES - COLETADO CAIXA)	Equipamento	H	0,0170000		1,52		0,94	0,00%	277.236,66	100,03%
043836 SBC	TINTA ACRILICA PARA PISO AMARELA NOVACOR (18L)	Material	L	0,0500000		16,64		0,83	0,00%	277.237,49	100,03%
11180 SIBFRA	FITA DE VEDAÇÃO	Material	M	2,8000000		0,29		0,81	0,00%	277.238,30	100,03%
11240 ORSE	Chave inglesa 12"	Material	un	0,0224185		29,88		0,67	0,00%	277.238,97	100,03%
004836 SBC	FITA TEFLON VEDA ROSCA 18mm x 25m	Material	M	5,4000000		0,12		0,65	0,00%	277.239,62	100,03%
0001180 SINAP	BUCHA DE NYLON SEM ABA 56, COM PARAFUSO DE 4,20 X 40 MM EM AÇO ZINCADO COM ROSCA GOBERNA, CABECA CHATA E PEIADA PHILIPS	Material	UN	4,0000000		0,15		0,60	0,00%	277.240,22	100,03%
4174 ORSE	Desempenadeira de aço 85a, cabo madeira, ref:143, Ades ou sardo	Material	un	0,0610885		8,73		0,53	0,00%	277.240,75	100,04%
11235 ORSE	Ternche para tubos PVC de 1"	Material	un	0,0103800		51,02		0,53	0,00%	277.241,28	100,04%
11244 ORSE	Martelo com unha	Material	un	0,0126564		38,85		0,50	0,00%	277.241,79	100,04%
4725 ORSE	Esquadra	Material	un	0,0271230		14,98		0,41	0,00%	277.242,19	100,04%
11253 ORSE	Ternche para tubos PVC de 1/2"	Material	un	0,0190300		20,84		0,39	0,00%	277.242,58	100,04%
10287 ORSE	Regua de alumínio 2' 2,20m (para pedreira)	Material	un	0,0108740		33,04		0,36	0,00%	277.242,94	100,04%
11245 ORSE	Desempenadeira de madeira 12x22	Material	un	0,0382587		9,45		0,36	0,00%	277.243,30	100,04%
11236 ORSE	Ternche para tubos PVC de 1 1/2"	Material	un	0,0089200		48,59		0,34	0,00%	277.243,64	100,04%
22 ORSE	Calças de pedreira	Material	un	0,0217476		15,22		0,33	0,00%	277.243,97	100,04%
08 ORSE	Martelo de tesourinha com cabo	Material	un	0,0217476		15,17		0,33	0,00%	277.244,30	100,04%
11248 ORSE	Escala métrica de bambu	Material	un	0,0300587		8,29		0,32	0,00%	277.244,61	100,04%
11254 ORSE	Ternche para tubos PVC de 3/4"	Material	un	0,0121100		18,47		0,22	0,00%	277.244,84	100,04%
11257 ORSE	Ternche para tubos PVC de 1 1/4"	Material	un	0,0069200		28,15		0,18	0,00%	277.245,02	100,04%
0000422 SINAP	GASOLINA COMUM	Material	L	0,0385103		4,28		0,16	0,00%	277.245,18	100,04%
10578 ORSE	Furmeço grande	Material	un	0,0126564		12,25		0,18	0,00%	277.245,34	100,04%
10577 ORSE	Serra 40cm	Material	un	0,0065297		24,21		0,15	0,00%	277.245,49	100,04%
10789 ORSE	Nivel do bolso de madeira	Material	un	0,0108740		12,48		0,14	0,00%	277.245,63	100,04%
11243 ORSE	Martelo sem unha	Material	un	0,0054370		22,88		0,12	0,00%	277.245,75	100,04%
11244 ORSE	Marrão de 1/2 kg com cabo	Material	un	0,0108740		10,85		0,12	0,00%	277.245,87	100,04%
10790 ORSE	Fumo de faca	Material	un	0,0054370		21,01		0,11	0,00%	277.245,98	100,04%
0001345 SINAP	COMPACTADOR DE SOLOS DE PERCURSÃO (BOQUETE) COM MOTOR A GASOLINA E TEMPOS DE 4 HP (4 CV)	Equipamento	UN	0,0000074		10.950,97		0,06	0,00%	277.246,04	100,04%
0004363 SINAP	FERRAMENTAS - FAMILIA ENCARREGADO GERAL - HORISTA (ENCARGOS COMPLEMENTARES - COLETADO CAIXA)	Equipamento	H	0,0170000				0,07	0,00%	277.246,11	100,04%
10592 ORSE	Linha chata 12"	Material	un	0,0017300		30,17		0,05	0,00%	277.246,16	100,04%
10593 ORSE	Prato simples 30cm	Material	un	0,0017300		15,84		0,03	0,00%	277.246,22	100,04%
10595 ORSE	Tangara	Material	un	0,0002261		29,87		0,01	0,00%	277.246,27	100,04%
10585 ORSE	Arco de serra	Material	un	0,0002261		16,12		0,00	0,00%	277.246,23	100,04%

Totais por Tipo	
Equipamento	R\$ 7.040,83
Equipamento para Aquisição Permanente	R\$ 0,00
Mão de Obra	R\$ 34.004,92
Material	R\$ 156.248,47
Serviços	R\$ 2.350,26
Taxas	R\$ 35,54
Administração	R\$ 0,00
Aluguel	R\$ 0,00
Verbas	R\$ 0,00
Transporte	R\$ 0,00
Franquia	R\$ 0,00
Outros	R\$ 18.856,70

Total sem BDI: 227.924,84
 Total do BDI: 48.308,38
 Total Geral: 277.133,23

FERNANDA
 SARAIVA
 BARBOSA:0671
 8826359

Assinado de forma
 digital por FERNANDA
 SARAIVA
 BARBOSA:06718826359
 Dados: 2024.05.28
 15:50:49 -03'00'

[Handwritten signature]

[Handwritten signature]

atg Rubrica



TRIADE ENGENHARIA E CONSULTORIA LTDA
 CNPJ: 46.457.629/0001-66
 RUA BARBOSA S/N, CENTRO, MATÕES DO NORTE - MA

CONCORRÊNCIA ELETRÔNICA Nº 001/2024 - DP
 VALIDADE: CONFORME EDITAL

CONVERSÃO DE MÃO DE OBRA EMPRESA

PROPONENTE: PREFEITURA MUNICIPAL DE DOM PEDRO - MA
 Objeto: Contratação da obra de ampliação do prédio da Escola Aristeu Falcão Costa, com mão-de-obra, ferramentas e equipamentos especializados, de acordo com os critérios básicos e normas técnicas, de interesse da Prefeitura Municipal Dom Pedro/MA.
 LOCAL: DOM PEDRO - MA
 REF: SINAPI - SICRO3
 ENCARGOS SOCIAIS SOBRE PREÇO DE MÃO-DE-OBRA: 104,06% (HORA) 62,99% (MÊS) SEM DESONERADO

CONVENÇÃO ATUALIZADA

DESCRIÇÃO	TIPO	V. ORÇA.	ENCARGOS SOCIAIS SIMPLES NACIONAL	V. S/ ENCARGOS	V. S/ ENCARGOS DE REF.	SITUAÇÃO
SERVENTE	AJUDANTE	R\$ 13,76	104,06%	R\$ 6,74	R\$ 6,74	ATENDE
AJUDANTE DE ARMADOR	AJUDANTE	R\$ 13,76	104,06%	R\$ 6,74	R\$ 6,74	ATENDE
AJUDANTE DE CARPINTEIRO	AJUDANTE	R\$ 13,76	104,06%	R\$ 6,74	R\$ 6,74	ATENDE
ARMADOR / MONTADOR	OFICIAL	R\$ 19,22	104,06%	R\$ 9,42	R\$ 9,42	ATENDE
ASSENTADOR DE MANILHAS	OFICIAL	R\$ 19,22	104,06%	R\$ 9,42	R\$ 9,42	ATENDE
CARPINTEIRO EM GERAL	OFICIAL	R\$ 19,22	104,06%	R\$ 9,42	R\$ 9,42	ATENDE
JARDINEIRO	OFICIAL	R\$ 19,22	104,06%	R\$ 9,42	R\$ 9,42	ATENDE
AUXILIAR TOPOGRAFIA	OFICIAL	R\$ 19,22	104,06%	R\$ 9,42	R\$ 9,42	ATENDE
PEDREIRO	OFICIAL	R\$ 19,22	104,06%	R\$ 9,42	R\$ 9,42	ATENDE
OPERADOR DE BETONEIRA	OFICIAL	R\$ 19,22	104,06%	R\$ 9,42	R\$ 9,42	ATENDE
operador de pá-carregadeira, operador de trator de esteira, operador de usina de concreto, operador de usina de asfalto	QUALIFICADO II	R\$ 26,50	104,06%	R\$ 12,99	R\$ 12,98	ATENDE
OPERADOR DE MOTONIVELADORA	QUALIFICADO II	R\$ 26,50	104,06%	R\$ 12,99	R\$ 12,98	ATENDE
Técnico de segurança do trabalho	QUALIFICADO II	R\$ 26,50	104,06%	R\$ 12,99	R\$ 12,98	ATENDE
OPERADOR DE ESCAVADEIRA, guindaste, operador de caminhão fora de estrada, operador de escavadeira hidráulica,	QUALIFICADO II	R\$ 26,50	104,06%	R\$ 12,99	R\$ 12,98	ATENDE
ENCARREGADO GERAL	QUALIFICADO I	R\$ 24,10	104,06%	R\$ 11,81	R\$ 11,80	ATENDE
OPERADOR DE TRATOR	QUALIFICADO I	R\$ 24,10	104,06%	R\$ 11,81	R\$ 11,80	ATENDE
OPERADOR DE MAQUINAS E TRATORES	QUALIFICADO I	R\$ 24,10	104,06%	R\$ 11,81	R\$ 11,80	ATENDE
MOTORISTA DE C. BASCULANTE	QUALIFICADO I	R\$ 24,10	104,06%	R\$ 11,81	R\$ 11,80	ATENDE
AUXILIAR DE ENCANADOR	MEIO OFICIAL	R\$ 14,35	104,06%	R\$ 7,03	R\$ 7,02	ATENDE
ELETRICISTA (ADICIONAL 15%)	OFICIAL	R\$ 22,12	104,06%	R\$ 10,84	R\$ 10,83	ATENDE
AUXILIAR DE ELETRICISTA (ADICIONAL 15%)	MEIO OFICIAL	R\$ 16,48	104,06%	R\$ 8,08	R\$ 8,07	ATENDE

A partir de 01 de janeiro de 2024 até 31 de dezembro de 2024 (reajuste de 5% sobre o valor do salário mínimo de 2024).

Função	Salário Mês	Salário Hora
Servente	R\$ 1.482,80	R\$ 6,74

A partir de 01 de janeiro de 2024 até 31 de dezembro de 2024 (reajuste de 5% sobre o valor do salário base recebido em dezembro de 2023)

Função	Salário Mês	Salário Hora
Meio-Oficial / Auxiliar	R\$ 1.544,40	R\$ 7,02
Oficial	R\$ 2.072,40	R\$ 9,42
Oficial I	R\$ 2.358,40	R\$ 10,72
Oficial II	R\$ 2.596,00	R\$ 11,80
Oficial III	R\$ 2.855,60	R\$ 12,98

FERNANDA SARAIVA
 BARBOSA:06718826359

Assinado de forma digital por
 FERNANDA SARAIVA
 BARBOSA:06718826359
 Dados: 2024.05.28 15:51:25 -03'00'

Carla
Rubrica

TRIADE ENGENHARIA E CONSULTORIA LTDA
CNPJ: 46.457.629/0001-66
RUA BARBOSA S/N, CENTRO, MATÕES DO NORTE - MA



CONCORRÊNCIA ELETRÔNICA Nº 001/2024 - DP

VALIDADE: CONFORME EDITAL

COMPOSIÇÃO DE CUSTO

PROPONENTE: PREFEITURA MUNICIPAL DE DOM PEDRO - MA

Objeto: Contratação da obra de ampliação do prédio da Escola Aristeu Falcão Costa, com mão-de-obra, ferramentas e equipamentos especializados, de acordo com os critérios básicos e normas técnicas, de Interesse da Prefeitura Municipal Dom Pedro/MA.

LOCAL: DOM PEDRO - MA

REF. SINAPI - SICRO3

ENCARGOS SOCIAIS SOBRE PREÇO DE MÃO-DE-OBRA: 104,06% (HORA) 62,99% (MÉS) SEM DESONERADO

1.1	Código Banco	Descrição	Tipo	Und	Quant.	Valor Unit	Total	
Composição	51 ORSE	Placa de obra em chapa aço galvanizado, instalada - Rev 02_01/2022	Mobilização / Instalações	m²	1,0000000	244,02	244,02	
Auxiliar	10549 ORSE	Encargos Complementares - Servente	Provisórios	h	2,0000000	2,45	4,90	
Composição	10551 ORSE	Encargos Complementares - Carpinteiro	Provisórios	h	1,0000000	2,37	2,37	
Auxiliar	1569 ORSE	Madeira mista serrada (barrote) 6 x 6cm - 0,0036 m³/m (angelim, louro)	Material	m	4,0000000	4,80	19,20	
Auxiliar	6995 ORSE	Madeira mista serrada (sarrafo) 2,2 x 5,5cm - 0,00121 m³/m	Material	m	1,0000000	2,33	2,33	
Auxiliar	00001213 SINAPI	CARPINTEIRO DE FORMAS (HORISTA)	Mão de Obra	H	1,0000000	19,22	19,22	
Auxiliar	00004813 SINAPI	PLACA DE OBRA (PARA CONSTRUCAO CIVIL) EM CHAPA GALVANIZADA *N. 22", ADESIVADA, DE *2,4 X 1,2" M (SEM POSTES PARA FIXACAO)	Material	m²	1,0000000	166,52	166,52	
Insumo	00005075 SINAPI	PREGO DE ACO POLIDO COM CABECA 18 X 30 (2 3/4 X 10)	Material	KG	0,1500000	13,11	1,96	
Insumo	00006111 SINAPI	SERVENTE DE OBRAS (HORISTA)	Mão de Obra	H	2,0000000	13,76	27,52	
			MO sem LS =>	22,91	LS =>	23,83	MO com LS =>	46,74
			Valor do BDI =>	52,73			Valor com BDI =>	296,75
1.2	Código Banco	Descrição	Tipo	Und	Quant.	Valor Unit	Total	
Composição	98459 SINAPI	TAPUME COM TELHA METÁLICA. AF_05/2018	CANT - CANTEIRO DE	m²	1,0000000	85,45	85,45	
Auxiliar	88239 SINAPI	AJUDANTE DE CARPINTEIRO COM ENCARGOS COMPLEMENTARES	SEDI - SERVIÇOS	H	0,1897000	20,29	3,84	
Auxiliar	88262 SINAPI	CARPINTEIRO DE FORMAS COM ENCARGOS COMPLEMENTARES	DIVERSOS	H	0,5691000	25,17	14,32	
Auxiliar	91692 SINAPI	SERRA CIRCULAR DE BANCADA COM MOTOR ELÉTRICO POTÊNCIA DE 5HP, COM COIFA PARA DISCO 10" - CHP DIURNO. AF_08/2015	CHOR - CUSTOS	CHP	0,0044000	30,34	0,13	
Auxiliar	91693 SINAPI	SERRA CIRCULAR DE BANCADA COM MOTOR ELÉTRICO POTÊNCIA DE 5HP, COM COIFA PARA DISCO 10" - CHI DIURNO. AF_08/2015	HORÁRIOS DE	CHI	0,0191000	29,49	0,56	
Auxiliar	94974 SINAPI	CONCRETO MAGRO PARA LASTRO, TRAÇO 1:4,5:4,5 (EM MASSA SECA DE CIMENTO/ AREIA MÉDIA/ BRITA 1) - PREPARO MANUAL. AF_05/2021	CHOR - CUSTOS	m³	0,0012000	374,67	0,44	
Auxiliar	00003992 SINAPI	TABUA APARELHADA *2,5 X 30* CM, EM MACARANDUBA/MASSARANDUBA, ANGELIM OU EQUIVALENTE DA REGIAO	FUES - FUNDAÇÕES E	M	1,0000000	23,17	23,17	
Auxiliar	00004433 SINAPI	CAIBRO NAO APARELHADO *6 X 6* CM, EM MACARANDUBA/MASSARANDUBA, ANGELIM OU EQUIVALENTE DA REGIAO - BRUTA	ESTRUTURAS	M	1,2273000	19,54	23,98	
Auxiliar	00005061 SINAPI	PREGO DE ACO POLIDO COM CABECA 18 X 27 (2 1/2 X 10)	Material	KG	0,0428000	12,89	0,55	
Auxiliar	00007243 SINAPI	TELHA TRAPEZOIDAL EM ACO ZINCADO, SEM PINTURA, ALTURA DE APROXIMADAMENTE 40 MM, ESPESSURA DE 0,50 MM E LARGURA UTIL DE 980 MM	Material	m²	0,5853000	31,54	18,46	
			MO sem LS =>	7,11	LS =>	7,39	MO com LS =>	14,50
			Valor do BDI =>	18,46			Valor com BDI =>	103,91
1.3	Código Banco	Descrição	Tipo	Und	Quant.	Valor Unit	Total	
Composição	11703 ORSE	Barracão aberto para apoio à produção (carpintaria, central de armação, oficina, etc.) e tesouras, telha 4mm, piso em concreto desempolado.	Mobilização / Instalações	m²	1,0000000	143,49	143,49	
Auxiliar	11702 ORSE	Piso em concreto simples desempolado, fck = 15 MPa, e = 7 cm - Não inclui formas para juntas de concretagem	Provisórios	m²	1,0000000	35,97	35,97	
Auxiliar	199 ORSE	Madeiramento em massa/anduba/madeira de lei, peça serrada pi telha fibrocimento 4mm tipo Vogatex da Etemit ou similar	Pisos : Cimentados, em Concreto Simples, tipo	m²	1,0000000	37,43	37,43	
Auxiliar	211 ORSE	Madeiramento em massa/anduba/madeira de lei, tesoura com vão de 8m a 10 m	Madeiramento	un	0,0300000	1.214,95	36,44	
Auxiliar	234 ORSE	Telhamento com telha de fibrocimento ondulada esp = 4mm	Madeiramento	m²	1,0000000	28,80	28,80	
Auxiliar	5103 ORSE	Regularização Manual	Telhamento	m²	1,0000000	4,85	4,85	
			Execução de Cortes e	m²	1,0000000	4,85	4,85	
			Aterros	m²	1,0000000	4,85	4,85	
			MO sem LS =>	24,54	LS =>	25,53	MO com LS =>	50,07
			Valor do BDI =>	31,00			Valor com BDI =>	174,49
1.4	Código Banco	Descrição	Tipo	Und	Quant.	Valor Unit	Total	
Composição	98524 SINAPI	LIMPEZA MANUAL DE VEGETAÇÃO EM TERRENO COM ENXADA. AF_05/2018	URBA - URBANIZAÇÃO	m²	1,0000000	3,22	3,22	
Auxiliar	88316 SINAPI	SERVENTE COM ENCARGOS COMPLEMENTARES	SEDI - SERVIÇOS	H	0,0718000	19,80	1,42	
Auxiliar	88441 SINAPI	JARDINEIRO COM ENCARGOS COMPLEMENTARES	DIVERSOS	H	0,0718000	25,12	1,80	
			SEDI - SERVIÇOS	H	0,0718000	25,12	1,80	
			DIVERSOS	H	0,0718000	25,12	1,80	
			MO sem LS =>	1,17	LS =>	1,22	MO com LS =>	2,39
			Valor do BDI =>	0,69			Valor com BDI =>	3,91
1.5	Código Banco	Descrição	Tipo	Und	Quant.	Valor Unit	Total	
Composição	99059 SINAPI	LOCAÇÃO CONVENCIONAL DE OBRA, UTILIZANDO GABARITO DE TÁBUAS CORRIDAS PONTALETADAS A CADA 2,00M - 2 UTILIZAÇÕES. AF_10/2018	SERT - SERVIÇOS	M	1,0000000	49,90	49,90	
Auxiliar	88239 SINAPI	AJUDANTE DE CARPINTEIRO COM ENCARGOS COMPLEMENTARES	TÉCNICOS	H	0,3563000	20,29	7,22	
			SEDI - SERVIÇOS	H	0,3563000	20,29	7,22	
			DIVERSOS	H	0,3563000	20,29	7,22	

[Handwritten signatures]

Rubrica



TRIADE ENGENHARIA E CONSULTORIA LTDA
 CNPJ: 46.457.629/0001-66
 RUA BARBOSA S/N, CENTRO, MATÕES DO NORTE - MA

CONCORRÊNCIA ELETRÔNICA Nº 001/2024 - DP

VALIDADE: CONFORME EDITAL

COMPOSIÇÃO DE CUSTO

PROPOSTANTE: PREFEITURA MUNICIPAL DE DOM PEDRO - MA

Objeto: Contratação da obra de ampliação do prédio da Escola Aristeu Falcão Costa, com mão-de-obra, ferramentas e equipamentos especializados, de acordo com os critérios básicos e normas técnicas, de interesse da Prefeitura Municipal Dom Pedro/MA.

LOCAL: DOM PEDRO - MA

REF SINAPI - SICRO3

ENCARGOS SOCIAIS SOBRE PREÇO DE MÃO-DE-OBRA: 104,06% (HORA) 62,99% (MÊS) SEM DESONERADO

Composição	Código Banco	Descrição	Tipo	Und	Quant.	Valor Unit	Total		
Auxiliar	88262 SINAPI	CARPINTEIRO DE FORMAS COM ENCARGOS COMPLEMENTARES	SEDI - SERVIÇOS DIVERSOS	H	0,7125000	25,17	17,93		
Composição	91692 SINAPI	SERRA CIRCULAR DE BANCADA COM MOTOR ELÉTRICO POTÊNCIA DE 5HP, COM COIFA PARA DISCO 10" - CHP DIURNO. AF_08/2015	CHOR - CUSTOS HORÁRIOS DE	CHP	0,0039000	30,34	0,11		
Auxiliar	91693 SINAPI	SERRA CIRCULAR DE BANCADA COM MOTOR ELÉTRICO POTÊNCIA DE 5HP, COM COIFA PARA DISCO 10" - CHI DIURNO. AF_08/2015	CHOR - CUSTOS HORÁRIOS DE	CHI	0,0168000	29,49	0,49		
Composição	94974 SINAPI	CONCRETO MAGRO PARA LASTRO, TRAÇO 1:4,5:4,5 (EM MASSA SECA DE CIMENTO/ AREIA MÉDIA/ BRITA 1) - PREPARO MANUAL. AF_05/2021	FUES - FUNDAÇÕES E ESTRUTURAS	m²	0,0046000	374,67	1,72		
Auxiliar	99062 SINAPI	MARCAÇÃO DE PONTOS EM GABARITO OU CAVALETE. AF_10/2018	SERT - SERVIÇOS TÉCNICOS	UN	1,5000000	2,31	3,46		
Insumo	00004417 SINAPI	SARRAFO NAO APARELHADO *2,5 X 7* CM, EM MACARANDUBA/MASSARANDUBA, ANGELIM, PEROBA-ROSA OU EQUIVALENTE DA REGIAO - BRUTA	Material	M	0,7445000	5,44	4,05		
Insumo	00004433 SINAPI	CAIBRO NAO APARELHADO *6 X 6* CM, EM MACARANDUBA/MASSARANDUBA, ANGELIM OU EQUIVALENTE DA REGIAO - BRUTA	Material	M	0,4125000	19,54	8,06		
Insumo	00005068 SINAPI	PREGO DE AÇO POLIDO COM CABECA 17 X 21 (2 X 11)	Material	KG	0,1110000	13,11	1,45		
Insumo	00007356 SINAPI	TINTA LATEX ACRILICA PREMIUM, COR BRANCO FOSCO	Material	L	0,0256000	21,78	0,55		
Insumo	00010567 SINAPI	TABUA *2,5 X 23* CM EM PINUS, MISTA OU EQUIVALENTE DA REGIAO - BRUTA	Material	M	0,5500000	8,84	4,86		
				MO sem LS =>	11,05	LS =>	11,49	MO com LS =>	22,54
				Valor do BDI =>	10,78			Valor com BDI =>	60,68

2.1	Código Banco	Descrição	Tipo	Und	Quant.	Valor Unit	Total		
Composição	7725 ORSE	Remoção de pintura látex (raspagem e/ou lixamento e/ou escovação)	Demolições / Remoções	m²	1,0000000	6,48	6,48		
Composição	10549 ORSE	Encargos Complementares - Servente	Provisórios	h	0,4000000	2,45	0,98		
Auxiliar									
Insumo	00006111 SINAPI	SERVENTE DE OBRAS (HORISTA)	Mão de Obra	H	0,4000000	13,76	5,50		
				MO sem LS =>	2,70	LS =>	2,80	MO com LS =>	5,50
				Valor do BDI =>	1,40			Valor com BDI =>	7,88

2.2	Código Banco	Descrição	Tipo	Und	Quant.	Valor Unit	Total		
Composição	31 ORSE	Remoção de esquadria de madeira, com ou sem batente	Demolições / Remoções	m²	1,0000000	14,67	14,67		
Composição	10549 ORSE	Encargos Complementares - Servente	Provisórios	h	0,8000000	2,45	1,98		
Auxiliar									
Composição	10551 ORSE	Encargos Complementares - Carpinteiro	Provisórios	h	0,0800000	2,37	0,18		
Auxiliar									
Insumo	00001213 SINAPI	CARPINTEIRO DE FORMAS (HORISTA)	Mão de Obra	H	0,0800000	19,22	1,53		
Insumo	00006111 SINAPI	SERVENTE DE OBRAS (HORISTA)	Mão de Obra	H	0,8000000	13,76	11,00		
				MO sem LS =>	6,14	LS =>	6,39	MO com LS =>	12,53
				Valor do BDI =>	3,17			Valor com BDI =>	17,84

3.1	Código Banco	Descrição	Tipo	Und	Quant.	Valor Unit	Total		
Composição	93358 SINAPI	ESCAVAÇÃO MANUAL DE VALA COM PROFUNDIDADE MENOR OU IGUAL A 1,30 M. AF_02/2021	MOVT - MOVIMENTO DE TERRA	m³	1,0000000	78,32	78,32		
Composição	88316 SINAPI	SERVENTE COM ENCARGOS COMPLEMENTARES	SEDI - SERVIÇOS DIVERSOS	H	3,9560000	19,80	78,32		
Auxiliar									
				MO sem LS =>	27,32	LS =>	28,42	MO com LS =>	55,74
				Valor do BDI =>	16,92			Valor com BDI =>	95,24

3.2	Código Banco	Descrição	Tipo	Und	Quant.	Valor Unit	Total
Composição	100578 SINAPI	REGULARIZAÇÃO E COMPACTAÇÃO DE SUBLEITO DE SOLO PREDOMINANTEMENTE ARGILOSO. AF_11/2019	PAVI - PAVIMENTAÇÃO	m²	1,0000000	1,94	1,94
Composição	5901 SINAPI	CAMINHÃO PIPA 10.000 L TRUCADO, PESO BRUTO TOTAL 23.000 KG, CARGA ÚTIL MÁXIMA 15.935 KG, DISTÂNCIA ENTRE EIXOS 4,8 M, POTÊNCIA 230 CV, INCLUSIVE TANQUE DE AÇO PARA TRANSPORTE DE ÁGUA - CHP DIURNO. AF_06/2014	CHOR - CUSTOS HORÁRIOS DE MÁQUINAS E EQUIPAMENTOS	CHP	0,0010000	220,28	0,22
Auxiliar							
Composição	5903 SINAPI	CAMINHÃO PIPA 10.000 L TRUCADO, PESO BRUTO TOTAL 23.000 KG, CARGA ÚTIL MÁXIMA 15.935 KG, DISTÂNCIA ENTRE EIXOS 4,8 M, POTÊNCIA 230 CV, INCLUSIVE TANQUE DE AÇO PARA TRANSPORTE DE ÁGUA - CHI DIURNO. AF_06/2014	CHOR - CUSTOS HORÁRIOS DE MÁQUINAS E EQUIPAMENTOS	CHI	0,0070000	58,11	0,40
Auxiliar							
Composição	5932 SINAPI	MOTONIVELADORA POTÊNCIA BÁSICA LÍQUIDA (PRIMEIRA MARCHA) 125 HP, PESO BRUTO 13032 KG. LARGURA DA LÂMINA DE 3,7 M - CHP DIURNO. AF_06/2014	CHOR - CUSTOS HORÁRIOS DE MÁQUINAS E EQUIPAMENTOS	CHP	0,0001000	178,12	0,01
Auxiliar							
Composição	5934 SINAPI	MOTONIVELADORA POTÊNCIA BÁSICA LÍQUIDA (PRIMEIRA MARCHA) 125 HP, PESO BRUTO 13032 KG. LARGURA DA LÂMINA DE 3,7 M - CHI DIURNO. AF_06/2014	CHOR - CUSTOS HORÁRIOS DE MÁQUINAS E EQUIPAMENTOS	CHI	0,0080000	73,00	0,58
Auxiliar							
Composição	73436 SINAPI	ROLO COMPACTADOR VIBRATÓRIO PÉ DE CARNEIRO PARA SOLOS, POTÊNCIA 80 HP, PESO OPERACIONAL SEM/COM LASTRO 7,4 / 8,8 T, LARGURA DE TRABALHO 1,88 M - CHP DIURNO. AF_02/2016	CHOR - CUSTOS HORÁRIOS DE MÁQUINAS E EQUIPAMENTOS	CHP	0,0020000	123,59	0,24
Auxiliar							

(Handwritten signatures)

caixa
Rubrica

TRIADE ENGENHARIA E CONSULTORIA LTDA
CNPJ: 46.457.629/0001-66
RUA BARBOSA S/N, CENTRO, MATÕES DO NORTE - MA



CONCORRÊNCIA ELETRÔNICA Nº 001/2024 - DP

VALIDADE: CONFORME EDITAL

COMPOSIÇÃO DE CUSTO

PROponente: PREFEITURA MUNICIPAL DE DOM PEDRO - MA

Objeto: Contratação da obra de ampliação do prédio da Escola Aristeu Falcão Costa, com mão-de-obra, ferramentas e equipamentos especializados, de acordo com os critérios básicos e normas técnicas, de interesse da Prefeitura Municipal Dom Pedro/MA.

LOCAL: DOM PEDRO - MA

REF. SINAPI - SICRO3

ENCARGOS SOCIAIS SOBRE PREÇO DE MÃO-DE-OBRA: 104,06% (HORA) 62,99% (MÊS) SEM DESONERADO

Composição Auxiliar	88316 SINAPI	SERVENTE COM ENCARGOS COMPLEMENTARES	SEDI - SERVIÇOS DIVERSOS	H	0,0080000	19,80	0,15	
Composição Auxiliar	93244 SINAPI	ROLO COMPACTADOR VIBRATÓRIO PE DE CARNEIRO PARA SOLOS, POTÊNCIA 80 HP, PESO OPERACIONAL SEM/COM LASTRO 7,4 / 8,8 T, LARGURA DE TRABALHO 1,68 M - CHI DIURNO. AF. 02/2016	CHOR - CUSTOS HORÁRIOS DE MÁQUINAS E	CHI	0,0060000	57,52	0,34	
			MO sem LS =>	0,33	LS =>	0,35	MO com LS =>	0,68
			Valor do BDI =>	0,41			Valor com BDI =>	2,35

3.3	Código Banco	Descrição	Tipo	Und	Quant.	Valor Unit	Total	
Composição	C0096 SEINFR A	REATERRO APOIADO	RODOVIÁRIA	m²	1,0000000	52,66	52,66	
Composição Auxiliar	88316 SINAPI	SERVENTE COM ENCARGOS COMPLEMENTARES	SEDI - SERVIÇOS DIVERSOS	H	2,5000000	19,80	49,50	
Composição Auxiliar	90776 SINAPI	ENCARREGADO GERAL COM ENCARGOS COMPLEMENTARES	SEDI - SERVIÇOS DIVERSOS	H	0,1000000	31,69	3,16	
			MO sem LS =>	18,70	LS =>	19,46	MO com LS =>	38,16
			Valor do BDI =>	11,37			Valor com BDI =>	64,03

4.1.1	Código Banco	Descrição	Tipo	Und	Quant.	Valor Unit	Total	
Composição	95240 SINAPI	LASTRO DE CONCRETO MAGRO, APLICADO EM PISOS, LAJES SOBRE SOLO OU RADIEIS, ESPESSURA DE 3 CM. AF. 07/2016	FUES - FUNDAÇÕES E ESTRUTURAS	m²	1,0000000	15,90	15,90	
Composição Auxiliar	88309 SINAPI	PEDREIRO COM ENCARGOS COMPLEMENTARES	SEDI - SERVIÇOS DIVERSOS	H	0,1631000	25,47	4,15	
Composição Auxiliar	88316 SINAPI	SERVENTE COM ENCARGOS COMPLEMENTARES	SEDI - SERVIÇOS DIVERSOS	H	0,0444000	19,80	0,87	
Composição Auxiliar	94968 SINAPI	CONCRETO MAGRO PARA LASTRO, TRAÇO 1:4:5:4:5 (EM MASSA SECA DE CIMENTO/ AREIA MÉDIA/ BRITA 1) - PREPARO MECÂNICO COM BETONEIRA 900 L. AF. 05/2021	FUES - FUNDAÇÕES E ESTRUTURAS	m³	0,0339000	321,18	10,88	
			MO sem LS =>	2,79	LS =>	2,91	MO com LS =>	5,70
			Valor do BDI =>	3,43			Valor com BDI =>	19,33

4.1.2	Código Banco	Descrição	Tipo	Und	Quant.	Valor Unit	Total	
Composição	96535 SINAPI	FABRICAÇÃO, MONTAGEM E DESMONTAGEM DE FÓRMA PARA SAPATÁ, EM MADEIRA SERRADA, E=25 MM, 4 UTILIZAÇÕES. AF. 06/2017	FUES - FUNDAÇÕES E ESTRUTURAS	m²	1,0000000	135,32	135,32	
Composição Auxiliar	88239 SINAPI	AJUDANTE DE CARPINTEIRO COM ENCARGOS COMPLEMENTARES	SEDI - SERVIÇOS DIVERSOS	H	1,0860000	20,29	22,03	
Composição Auxiliar	88262 SINAPI	CARPINTEIRO DE FORMAS COM ENCARGOS COMPLEMENTARES	SEDI - SERVIÇOS DIVERSOS	H	2,7690000	25,17	69,69	
Composição Auxiliar	91692 SINAPI	SERRA CIRCULAR DE BANCADA COM MOTOR ELÉTRICO POTÊNCIA DE 5HP, COM COIFA PARA DISCO 10" - CHP DIURNO. AF. 08/2015	CHOR - CUSTOS HORÁRIOS DE	CHP	0,0790000	30,34	2,39	
Composição Auxiliar	91693 SINAPI	SERRA CIRCULAR DE BANCADA COM MOTOR ELÉTRICO POTÊNCIA DE 5HP, COM COIFA PARA DISCO 10" - CHI DIURNO. AF. 08/2015	CHOR - CUSTOS HORÁRIOS DE	CHI	0,0390000	29,49	1,15	
Insumo	00002692 SINAPI	DESMOLDANTE PROTETOR PARA FORMAS DE MADEIRA, DE BASE OLEOSA EMULSIONADA EM AGUA	Material	L	0,0170000	6,38	0,10	
Insumo	00004517 SINAPI	SARRAFO *2,5 X 7,5* CM EM PINUS, MISTA OU EQUIVALENTE DA REGIAO - BRUTA	Material	M	4,6120000	2,74	12,63	
Insumo	00005073 SINAPI	PREGO DE AÇO POLIDO COM CABECA 17 X 24 (2 1/4 X 11)	Material	KG	0,0470000	13,36	0,62	
Insumo	00005074 SINAPI	PREGO DE AÇO POLIDO COM CABECA 15 X 18 (1 1/2 X 13)	Material	KG	0,0160000	14,68	0,23	
Insumo	00006189 SINAPI	TABUA NAO APARELHADA *2,5 X 30* CM, EM MACARANDUBA/MASSARANDUBA, ANGELIM OU EQUIVALENTE DA REGIAO - BRUTA	Material	M	1,2780000	20,60	26,32	
Insumo	00040304 SINAPI	PREGO DE AÇO POLIDO COM CABECA DUPLA 17 X 27 (2 1/2 X 11)	Material	KG	0,0100000	16,18	0,16	
			MO sem LS =>	35,59	LS =>	37,03	MO com LS =>	72,62
			Valor do BDI =>	29,24			Valor com BDI =>	164,56

4.1.3	Código Banco	Descrição	Tipo	Und	Quant.	Valor Unit	Total
Composição	92919 SINAPI	ARMAÇÃO DE ESTRUTURAS DIVERSAS DE CONCRETO ARMADO, EXCETO VIGAS, PILARES, LAJES E FUNDAÇÕES, UTILIZANDO AÇO CA-50 DE 10,0 MM - MONTAGEM. AF. 06/2022	FUES - FUNDAÇÕES E ESTRUTURAS	KG	1,0000000	8,97	8,97
Composição Auxiliar	88238 SINAPI	AJUDANTE DE ARMADOR COM ENCARGOS COMPLEMENTARES	SEDI - SERVIÇOS DIVERSOS	H	0,0116000	19,73	0,22
Composição Auxiliar	88245 SINAPI	ARMADOR COM ENCARGOS COMPLEMENTARES	SEDI - SERVIÇOS DIVERSOS	H	0,0709000	25,26	1,79
Composição Auxiliar	92903 SINAPI	CORTE E DOBRA DE AÇO CA-50, DIÂMETRO DE 10,0 MM. AF. 06/2022	FUES - FUNDAÇÕES E ESTRUTURAS	KG	1,0000000	5,54	5,54
Insumo	00039017 SINAPI	ESPACADOR / DISTANCIADOR CIRCULAR COM ENTRADA LATERAL, EM PLÁSTICO, PARA VERTICALHAO *4,2 A 12,5* MM, COBRIMENTO 20 MM	Material	UN	0,5430000	0,15	0,08
Insumo	00043132 SINAPI	ARAME RECOZIDO 16 BWG, D = 1,65 MM (0,016 KG/M) OU 18 BWG, D = 1,25 MM (0,01 KG/M)	Material	KG	0,0250000	13,76	0,34

Caixa
Rubrica

TRIADE ENGENHARIA E CONSULTORIA LTDA
CNPJ: 46.457.629/0001-66
RUA BARBOSA S/N, CENTRO, MATÕES DO NORTE - MA



CONCORRÊNCIA ELETRÔNICA Nº 001/2024 - DP

VALIDADE: CONFORME EDITAL

COMPOSIÇÃO DE CUSTO

PROponente: PREFEITURA MUNICIPAL DE DOM PEDRO - MA

Objeto: Contratação da obra de ampliação do prédio da Escola Aristeu Falcão Costa, com mão-de-obra, ferramentas e equipamentos especializados, de acordo com os critérios básicos e normas técnicas, de Interesse da Prefeitura Municipal Dom Pedro/MA.

LOCAL: DOM PEDRO - MA

REF. SINAPI - SICRO3

ENCARGOS SOCIAIS SOBRE PREÇO DE MÃO-DE-OBRA: 104,06% (HORA) 62,99% (MÉS) SEM DESONERADO

MO sem LS => 0,84 LS => 0,88 MO com LS => 1,72
Valor do BDI => 1,93 Valor com BDI => 10,90

4.1.4	Código Banco	Descrição	Tipo	Und	Quant.	Valor Unit	Total	
Composição	92921 SINAPI	ARMAÇÃO DE ESTRUTURAS DIVERSAS DE CONCRETO ARMADO, EXCETO VIGAS, PILARES, LAJES E FUNDAÇÕES, UTILIZANDO AÇO CA-50 DE 12,5 MM - MONTAGEM. AF_06/2022	FUES - FUNDAÇÕES E ESTRUTURAS	KG	1,0000000	7,29	7,29	
Composição Auxiliar	88238 SINAPI	AJUDANTE DE ARMADOR COM ENCARGOS COMPLEMENTARES	SEDI - SERVIÇOS DIVERSOS	H	0,0076000	19,73	0,14	
Composição Auxiliar	88245 SINAPI	ARMADOR COM ENCARGOS COMPLEMENTARES	SEDI - SERVIÇOS DIVERSOS	H	0,0464000	25,26	1,17	
Composição Auxiliar	92804 SINAPI	CORTE E DOBRA DE AÇO CA-50, DIÂMETRO DE 12,5 MM. AF_06/2022	FUES - FUNDAÇÕES E ESTRUTURAS	KG	1,0000000	5,59	5,59	
Insumo	00039017 SINAPI	ESPACADOR / DISTANCIADOR CIRCULAR COM ENTRADA LATERAL, EM PLASTICO, PARA VERGALHAO *4,2 A 12,5* MM, COBRIMENTO 20 MM	Material	UN	0,3670000	0,15	0,05	
Insumo	00043132 SINAPI	ARAME RECOZIDO 16 BWG, D = 1,65 MM (0,016 KG/M) OU 18 BWG, D = 1,25 MM (0,01 KG/M)	Material	KG	0,0250000	13,76	0,34	
			MO sem LS =>	0,54	LS =>	0,56	MO com LS =>	1,10
			Valor do BDI =>	1,57			Valor com BDI =>	8,86

4.1.5	Código Banco	Descrição	Tipo	Und	Quant.	Valor Unit	Total	
Composição	92915 SINAPI	ARMAÇÃO DE ESTRUTURAS DIVERSAS DE CONCRETO ARMADO, EXCETO VIGAS, PILARES, LAJES E FUNDAÇÕES, UTILIZANDO AÇO CA-60 DE 5,0 MM - MONTAGEM. AF_06/2022	FUES - FUNDAÇÕES E ESTRUTURAS	KG	1,0000000	13,40	13,40	
Composição Auxiliar	88238 SINAPI	AJUDANTE DE ARMADOR COM ENCARGOS COMPLEMENTARES	SEDI - SERVIÇOS DIVERSOS	H	0,0316000	19,73	0,62	
Composição Auxiliar	88245 SINAPI	ARMADOR COM ENCARGOS COMPLEMENTARES	SEDI - SERVIÇOS DIVERSOS	H	0,1933000	25,26	4,88	
Composição Auxiliar	92800 SINAPI	CORTE E DOBRA DE AÇO CA-60, DIÂMETRO DE 5,0 MM. AF_06/2022	FUES - FUNDAÇÕES E ESTRUTURAS	KG	1,0000000	7,39	7,39	
Insumo	00039017 SINAPI	ESPACADOR / DISTANCIADOR CIRCULAR COM ENTRADA LATERAL, EM PLASTICO, PARA VERGALHAO *4,2 A 12,5* MM, COBRIMENTO 20 MM	Material	UN	1,1900000	0,15	0,17	
Insumo	00043132 SINAPI	ARAME RECOZIDO 16 BWG, D = 1,65 MM (0,016 KG/M) OU 18 BWG, D = 1,25 MM (0,01 KG/M)	Material	KG	0,0250000	13,76	0,34	
			MO sem LS =>	2,68	LS =>	2,78	MO com LS =>	5,46
			Valor do BDI =>	2,89			Valor com BDI =>	16,29

4.1.6	Código Banco	Descrição	Tipo	Und	Quant.	Valor Unit	Total	
Composição	94965 SINAPI	CONCRETO FCK = 25MPA, TRAÇO 1-2,3-2,7 (EM MASSA SECA DE CIMENTO/ AREIA MÉDIA/ BRITA 1) - PREPARO MECÂNICO COM BETONEIRA 400 L. AF_05/2021	FUES - FUNDAÇÕES E ESTRUTURAS	m³	1,0000000	441,24	441,24	
Composição Auxiliar	88316 SINAPI	SERVENTE COM ENCARGOS COMPLEMENTARES	SEDI - SERVIÇOS DIVERSOS	H	2,3117000	19,80	45,77	
Composição Auxiliar	88377 SINAPI	OPERADOR DE BETONEIRA ESTACIONÁRIA/MISTURADOR COM ENCARGOS COMPLEMENTARES	SEDI - SERVIÇOS DIVERSOS	H	1,4637000	24,40	35,71	
Composição Auxiliar	88830 SINAPI	BETONEIRA CAPACIDADE NOMINAL DE 400 L, CAPACIDADE DE MISTURA 280 L, MOTOR ELÉTRICO TRIFÁSICO POTÊNCIA DE 2 CV, SEM CARREGADOR - CHP DIURNO. AF_05/2023	CHOR - CUSTOS HORÁRIOS DE MÁQUINAS E	CHP	0,7534000	1,23	0,92	
Composição Auxiliar	88831 SINAPI	BETONEIRA CAPACIDADE NOMINAL DE 400 L, CAPACIDADE DE MISTURA 280 L, MOTOR ELÉTRICO TRIFÁSICO POTÊNCIA DE 2 CV, SEM CARREGADOR - CHI DIURNO. AF_05/2023	CHOR - CUSTOS HORÁRIOS DE MÁQUINAS E	CHI	0,7103000	0,25	0,17	
Insumo	00000370 SINAPI	AREIA MÉDIA - POSTO JAZIDA/FORNECEDOR (RETIRADO NA JAZIDA, SEM TRANSPORTE)	Material	m³	0,7229000	48,30	34,81	
Insumo	00001379 SINAPI	CIMENTO PORTLAND COMPOSTO CP II-32	Material	KG	362,6579000	0,80	290,12	
Insumo	00004721 SINAPI	PEDRA BRITADA N. 1 (9,5 a 19 MM) POSTO PEDREIRA/FORNECEDOR, SEM FRETE	Material	m³	0,5934000	56,70	33,64	
			MO sem LS =>	29,87	LS =>	31,09	MO com LS =>	60,96
			Valor do BDI =>	95,35			Valor com BDI =>	536,59

4.2.1	Código Banco	Descrição	Tipo	Und	Quant.	Valor Unit	Total
Composição	96536 SINAPI	FABRICAÇÃO, MONTAGEM E DESMONTAGEM DE FÓRMA PARA VIGA BALDRAME, EM MADEIRA SERRADA, E=25 MM, 4 UTILIZAÇÕES. AF_06/2017	FUES - FUNDAÇÕES E ESTRUTURAS	m³	1,0000000	67,31	67,31
Composição Auxiliar	88239 SINAPI	AJUDANTE DE CARPINTEIRO COM ENCARGOS COMPLEMENTARES	SEDI - SERVIÇOS DIVERSOS	H	0,4710000	20,29	9,55
Composição Auxiliar	88262 SINAPI	CARPINTEIRO DE FORMAS COM ENCARGOS COMPLEMENTARES	SEDI - SERVIÇOS DIVERSOS	H	1,1450000	25,17	28,81
Composição Auxiliar	91692 SINAPI	SERRA CIRCULAR DE BANCADA COM MOTOR ELÉTRICO POTÊNCIA DE 5HP, COM COIFA PARA DISCO 10" - CHP DIURNO. AF_08/2015	CHOR - CUSTOS HORÁRIOS DE	CHP	0,0170000	30,34	0,51
Composição Auxiliar	91693 SINAPI	SERRA CIRCULAR DE BANCADA COM MOTOR ELÉTRICO POTÊNCIA DE 5HP, COM COIFA PARA DISCO 10" - CHI DIURNO. AF_08/2015	CHOR - CUSTOS HORÁRIOS DE	CHI	0,0140000	29,49	0,41

(Handwritten signatures)

Handwritten signature
Pública

TRIADE ENGENHARIA E CONSULTORIA LTDA
CNPJ: 46.457.629/0001-66
RUA BARBOSA S/N, CENTRO, MATÕES DO NORTE - MA



CONCORRÊNCIA ELETRÔNICA Nº 001/2024 – DP

VALIDADE: CONFORME EDITAL

COMPOSIÇÃO DE CUSTO

PROponente: PREFEITURA MUNICIPAL DE DOM PEDRO - MA

Objeto: Contratação da obra de ampliação do prédio da Escola Aristeu Falcão Costa, com mão-de-obra, ferramentas e equipamentos especializados, de acordo com os critérios básicos e normas técnicas, de interesse da Prefeitura Municipal Dom Pedro/MA.

LOCAL: DOM PEDRO - MA

REF. SINAPI - SICRO3

ENCARGOS SOCIAIS SOBRE PREÇO DE MÃO-DE-OBRA: 104,06% (HORA) 62,99% (MÊS) SEM DESONERADO

Insumo	Código Banco	Descrição	Tipo	Und	Quant.	Valor Unit	Total		
Insumo	00002692 SINAPI	DESMOLDANTE PROTETOR PARA FORMAS DE MADEIRA, DE BASE OLEOSA EMULSIONADA EM AGUA	Material	L	0,0170000	6,38	0,10		
Insumo	00004491 SINAPI	PONTELETE *7,5 X 7,5* CM EM PINUS, MISTA OU EQUIVALENTE DA REGIAO - BRUTA	Material	M	0,6050000	7,83	4,73		
Insumo	00004517 SINAPI	SARRAFO *2,5 X 7,5* CM EM PINUS, MISTA OU EQUIVALENTE DA REGIAO - BRUTA	Material	M	0,5670000	2,74	1,55		
Insumo	00005073 SINAPI	PREGO DE ACO POLIDO COM CABECA 17 X 24 (2 1/4 X 11)	Material	KG	0,0260000	13,36	0,34		
Insumo	00006189 SINAPI	TABUA NAO APARELHADA *2,5 X 30* CM, EM MACARANDUBA/MASSARANDUBA, ANGELIM OU EQUIVALENTE DA REGIAO - BRUTA	Material	M	1,0080000	20,60	20,76		
Insumo	00040304 SINAPI	PREGO DE ACO POLIDO COM CABECA DUPLA 17 X 27 (2 1/2 X 11)	Material	KG	0,0340000	16,18	0,55		
				MO sem LS =>	14,66	LS =>	15,25	MO com LS =>	29,91
				Valor do BDI =>		14,54	Valor com BDI =>		81,85

4.2.2	Código Banco	Descrição	Tipo	Und	Quant.	Valor Unit	Total		
Composição	92917 SINAPI	ARMAÇÃO DE ESTRUTURAS DIVERSAS DE CONCRETO ARMADO, EXCETO VIGAS, PILARES, LAJES E FUNDAÇÕES, UTILIZANDO AÇO CA-50 DE 8,0 MM - MONTAGEM. AF_06/2022	FUES - FUNDAÇÕES E ESTRUTURAS	KG	1,0000000	10,47	10,47		
Composição Auxiliar	88238 SINAPI	AJUDANTE DE ARMADOR COM ENCARGOS COMPLEMENTARES	SEDI - SERVIÇOS DIVERSOS	H	0,0166000	19,73	0,32		
Composição Auxiliar	88245 SINAPI	ARMADOR COM ENCARGOS COMPLEMENTARES	SEDI - SERVIÇOS DIVERSOS	H	0,1015000	25,26	2,56		
Composição Auxiliar	92802 SINAPI	CORTE E DOBRA DE AÇO CA-50, DIÂMETRO DE 8,0 MM. AF_06/2022	FUES - FUNDAÇÕES E ESTRUTURAS	KG	1,0000000	7,14	7,14		
Insumo	00039017 SINAPI	ESPACADOR / DISTANCIADOR CIRCULAR COM ENTRADA LATERAL, EM PLASTICO, PARA VERGALHAO *4,2 A 12,5* MM, COBRIMENTO 20 MM	Material	UN	0,7430000	0,15	0,11		
Insumo	00043132 SINAPI	ARAME RECOZIDO 18 BWG, D = 1,85 MM (0,016 KG/M) OU 18 BWG, D = 1,25 MM (0,01 KG/M)	Material	KG	0,0250000	13,76	0,34		
				MO sem LS =>	1,24	LS =>	1,30	MO com LS =>	2,54
				Valor do BDI =>		2,26	Valor com BDI =>		12,73

4.2.3	Código Banco	Descrição	Tipo	Und	Quant.	Valor Unit	Total		
Composição	92915 SINAPI	ARMAÇÃO DE ESTRUTURAS DIVERSAS DE CONCRETO ARMADO, EXCETO VIGAS, PILARES, LAJES E FUNDAÇÕES, UTILIZANDO AÇO CA-60 DE 6,0 MM - MONTAGEM. AF_09/2022	FUES - FUNDAÇÕES E ESTRUTURAS	KG	1,0000000	13,40	13,40		
Composição Auxiliar	88238 SINAPI	AJUDANTE DE ARMADOR COM ENCARGOS COMPLEMENTARES	SEDI - SERVIÇOS DIVERSOS	H	0,0316000	19,73	0,62		
Composição Auxiliar	88245 SINAPI	ARMADOR COM ENCARGOS COMPLEMENTARES	SEDI - SERVIÇOS DIVERSOS	H	0,1933000	25,26	4,88		
Composição Auxiliar	92800 SINAPI	CORTE E DOBRA DE AÇO CA-60, DIÂMETRO DE 6,0 MM. AF_09/2022	FUES - FUNDAÇÕES E ESTRUTURAS	KG	1,0000000	7,39	7,39		
Insumo	00039017 SINAPI	ESPACADOR / DISTANCIADOR CIRCULAR COM ENTRADA LATERAL, EM PLASTICO, PARA VERGALHAO *4,2 A 12,5* MM, COBRIMENTO 20 MM	Material	UN	1,1900000	0,15	0,17		
Insumo	00043132 SINAPI	ARAME RECOZIDO 18 BWG, D = 1,85 MM (0,016 KG/M) OU 18 BWG, D = 1,25 MM (0,01 KG/M)	Material	KG	0,0250000	13,76	0,34		
				MO sem LS =>	2,68	LS =>	2,78	MO com LS =>	5,46
				Valor do BDI =>		2,89	Valor com BDI =>		16,29

4.2.4	Código Banco	Descrição	Tipo	Und	Quant.	Valor Unit	Total		
Composição	94965 SINAPI	CONCRETO FCK = 25MPA, TRAÇO 1:2,3:2,7 (EM MASSA SECA DE CIMENTO/ AREIA MEDIA/ BRITA 1) - PREPARO MECÂNICO COM BETONEIRA 400 L. AF_05/2021	FUES - FUNDAÇÕES E ESTRUTURAS	m³	1,0000000	441,24	441,24		
Composição Auxiliar	88316 SINAPI	SERVENTE COM ENCARGOS COMPLEMENTARES	SEDI - SERVIÇOS DIVERSOS	H	2,3117000	19,80	45,77		
Composição Auxiliar	88377 SINAPI	OPERADOR DE BETONEIRA ESTACIONÁRIA/MISTURADOR COM ENCARGOS COMPLEMENTARES	SEDI - SERVIÇOS DIVERSOS	H	1,4637000	24,40	35,71		
Composição Auxiliar	88830 SINAPI	BETONEIRA CAPACIDADE NOMINAL DE 400 L, CAPACIDADE DE MISTURA 280 L, MOTOR ELÉTRICO TRIFÁSICO POTÊNCIA DE 2 CV, SEM CARREGADOR - CHP DIURNO. AF_05/2023	CHOR - CUSTOS HORÁRIOS DE MÁQUINAS E	CHP	0,7534000	1,23	0,92		
Composição Auxiliar	88831 SINAPI	BETONEIRA CAPACIDADE NOMINAL DE 400 L, CAPACIDADE DE MISTURA 280 L, MOTOR ELÉTRICO TRIFÁSICO POTÊNCIA DE 2 CV, SEM CARREGADOR - CHI DIURNO. AF_05/2023	CHOR - CUSTOS HORÁRIOS DE MÁQUINAS E	CHI	0,7103000	0,25	0,17		
Insumo	00000370 SINAPI	AREIA MEDIA - POSTO JAZIDA/FORNECEDOR (RETIRADO NA JAZIDA, SEM TRANSPORTE)	Material	m³	0,7229000	48,30	34,91		
Insumo	00001379 SINAPI	CIMENTO PORTLAND COMPOSTO CP II-32	Material	KG	362,6579000	0,80	290,12		
Insumo	00004721 SINAPI	PEDRA BRITADA N. 1 (8,5 a 19 MM) POSTO PEDREIRA/FORNECEDOR, SEM FRETE	Material	m³	0,5934000	56,70	33,64		
				MO sem LS =>	29,87	LS =>	31,09	MO com LS =>	60,96
				Valor do BDI =>		95,35	Valor com BDI =>		536,59

Handwritten signatures

Rubrica

TRIADE ENGENHARIA E CONSULTORIA LTDA
CNPJ: 46.457.629/0001-66
RUA BARBOSA S/N, CENTRO, MATÕES DO NORTE - MA



CONCORRÊNCIA ELETRÔNICA Nº 001/2024 – DP

VALIDADE: CONFORME EDITAL

COMPOSIÇÃO DE CUSTO

PROPONENTE: PREFEITURA MUNICIPAL DE DOM PEDRO - MA

Objeto: Contratação da obra de ampliação do prédio da Escola Aristeu Falcão Costa, com mão-de-obra, ferramentas e equipamentos especializados, de acordo com os critérios básicos e normas técnicas, de interesse da Prefeitura Municipal Dom Pedro/MA.

LOCAL: DOM PEDRO - MA

REF. SINAPI - SICRO3

ENCARGOS SOCIAIS SOBRE PREÇO DE MÃO-DE-OBRA: 104,06% (HORA) 62,99% (MÊS) SEM DESONERADO

5.1.1	Código Banco	Descrição	Tipo	Und	Quant.	Valor Unit	Total		
Composição	92468 SINAPI	MONTAGEM E DESMONTAGEM DE FÔRMA DE VIGA, ESCORAMENTO METÁLICO, PÉ-DIREITO SIMPLES, EM CHAPA DE MADEIRA PLASTIFICADA, 10 UTILIZAÇÕES. AF_09/2020	FUES - FUNDAÇÕES E ESTRUTURAS	m²	1,0000000	86,21	86,21		
Composição Auxiliar	88239 SINAPI	AJUDANTE DE CARPINTEIRO COM ENCARGOS COMPLEMENTARES	SEDI - SERVIÇOS DIVERSOS	H	0,2370000	20,29	4,80		
Composição Auxiliar	88262 SINAPI	CARPINTEIRO DE FORMAS COM ENCARGOS COMPLEMENTARES	SEDI - SERVIÇOS DIVERSOS	H	1,2910000	25,17	32,49		
Composição Auxiliar	92266 SINAPI	FABRICAÇÃO DE FÔRMA PARA VIGAS, EM CHAPA DE MADEIRA COMPENSADA PLASTIFICADA. E = 18 MM. AF_09/2020	FUES - FUNDAÇÕES E ESTRUTURAS	m²	0,1850000	138,43	22,84		
Insumo	00002692 SINAPI	DESMOLDANTE PROTETOR PARA FORMAS DE MADEIRA, DE BASE OLEOSA EMULSIONADA EM ÁGUA	Material	L	0,0040000	6,38	0,02		
Insumo	00004491 SINAPI	PONTALETE *7,5 X 7,5* CM EM PINUS, MISTA OU EQUIVALENTE DA REGIAO - BRUTA	Material	M	0,2080000	7,83	1,62		
Insumo	00010749 SINAPI	LOCAÇÃO DE ESCORA METALICA TELESCOPICA, COM ALTURA REGULAVEL DE *1,80* A *3,20* M, COM CAPACIDADE DE CARGA DE NO MINIMO 1000 KGF (10 KN), INCLUSO TRIPE E FORCADO	Equipamento	UNXMES	1,1860000	11,83	14,03		
Insumo	00040275 SINAPI	LOCAÇÃO DE VIGA SANDUICHE METALICA VAZADA PARA TRAVAMENTO DE PILARES, ALTURA DE *8* CM, LARGURA DE *6* CM E EXTENSAO DE 2 M	Equipamento	UNXMES	0,3560000	10,67	3,79		
Insumo	00040287 SINAPI	LOCAÇÃO DE BARRA DE ANCORAGEM DE 0,80 A 1,20 M DE EXTENSAO, COM ROSCA DE 5/8", INCLUINDO PORCA E FLANGE	Equipamento	MES	0,4740000	3,92	1,85		
Insumo	00040304 SINAPI	PREGO DE AÇO POLIDO COM CABECA DUPLA 17 X 27 (2 1/2 X 11)	Material	KG	0,0330000	16,18	0,53		
Insumo	00040339 SINAPI	LOCAÇÃO DE CRUZETA, SIMPLES, PARA ESCORA METALICA, COMPRIMENTO ENTRE 50 A 60 CM, PARA ESCORA DE 1,80 A 3,20 METROS E TUBO EXTERNO ATE 48 MM DE DIAMETRO	Equipamento	UNXMES	1,1860000	3,58	4,24		
				MO sem LS =>	16,24	LS =>	16,90	MO com LS =>	33,14
				Valor do BDI =>	18,52			Valor com BDI =>	104,83

5.1.2	Código Banco	Descrição	Tipo	Und	Quant.	Valor Unit	Total		
Composição	92917 SINAPI	ARMAÇÃO DE ESTRUTURAS DIVERSAS DE CONCRETO ARMADO, EXCETO VIGAS, PILARES, LAJES E FUNDAÇÕES, UTILIZANDO AÇO CA-50 DE 8,0 MM - MONTAGEM. AF_06/2022	FUES - FUNDAÇÕES E ESTRUTURAS	KG	1,0000000	10,47	10,47		
Composição Auxiliar	88238 SINAPI	AJUDANTE DE ARMADOR COM ENCARGOS COMPLEMENTARES	SEDI - SERVIÇOS DIVERSOS	H	0,0166000	19,73	0,32		
Composição Auxiliar	88245 SINAPI	ARMADOR COM ENCARGOS COMPLEMENTARES	SEDI - SERVIÇOS DIVERSOS	H	0,1015000	25,26	2,56		
Composição Auxiliar	92802 SINAPI	CORTE E DOBRA DE AÇO CA-50, DIÂMETRO DE 8,0 MM. AF_06/2022	FUES - FUNDAÇÕES E ESTRUTURAS	KG	1,0000000	7,14	7,14		
Insumo	00039017 SINAPI	ESPACADOR / DISTANCIADOR CIRCULAR COM ENTRADA LATERAL, EM PLASTICO, PARA VERGALHAO *4,2 A 12,5* MM, COBRIMENTO 20 MM	Material	UN	0,7430000	0,15	0,11		
Insumo	00043132 SINAPI	ARAME RECOZIDO 16 BWG, D = 1,65 MM (0,016 KG/M) OU 18 BWG, D = 1,25 MM (0,01 KG/M)	Material	KG	0,0250000	13,76	0,34		
				MO sem LS =>	1,24	LS =>	1,30	MO com LS =>	2,54
				Valor do BDI =>	2,26			Valor com BDI =>	12,73

5.1.3	Código Banco	Descrição	Tipo	Und	Quant.	Valor Unit	Total		
Composição	92915 SINAPI	ARMAÇÃO DE ESTRUTURAS DIVERSAS DE CONCRETO ARMADO, EXCETO VIGAS, PILARES, LAJES E FUNDAÇÕES, UTILIZANDO AÇO CA-60 DE 5,0 MM - MONTAGEM. AF_06/2022	FUES - FUNDAÇÕES E ESTRUTURAS	KG	1,0000000	13,40	13,40		
Composição Auxiliar	88238 SINAPI	AJUDANTE DE ARMADOR COM ENCARGOS COMPLEMENTARES	SEDI - SERVIÇOS DIVERSOS	H	0,0316000	19,73	0,62		
Composição Auxiliar	88245 SINAPI	ARMADOR COM ENCARGOS COMPLEMENTARES	SEDI - SERVIÇOS DIVERSOS	H	0,1933000	25,26	4,88		
Composição Auxiliar	92800 SINAPI	CORTE E DOBRA DE AÇO CA-60, DIÂMETRO DE 5,0 MM. AF_06/2022	FUES - FUNDAÇÕES E ESTRUTURAS	KG	1,0000000	7,39	7,39		
Insumo	00039017 SINAPI	ESPACADOR / DISTANCIADOR CIRCULAR COM ENTRADA LATERAL, EM PLASTICO, PARA VERGALHAO *4,2 A 12,5* MM, COBRIMENTO 20 MM	Material	UN	1,1900000	0,15	0,17		
Insumo	00043132 SINAPI	ARAME RECOZIDO 16 BWG, D = 1,65 MM (0,016 KG/M) OU 18 BWG, D = 1,25 MM (0,01 KG/M)	Material	KG	0,0250000	13,76	0,34		
				MO sem LS =>	2,68	LS =>	2,78	MO com LS =>	5,46
				Valor do BDI =>	2,89			Valor com BDI =>	16,29

5.1.4	Código Banco	Descrição	Tipo	Und	Quant.	Valor Unit	Total
Composição	94955 SINAPI	CONCRETO FCK = 25MPA, TRAÇO 1:2,3:2,7 (EM MASSA SECA DE CIMENTO/ AREIA MÉDIA/ BRITA 1) - PREPARO MECÂNICO COM BETONEIRA 400 L. AF_05/2021	FUES - FUNDAÇÕES E ESTRUTURAS	m³	1,0000000	441,24	441,24
Composição Auxiliar	88316 SINAPI	SERVEENTE COM ENCARGOS COMPLEMENTARES	SEDI - SERVIÇOS DIVERSOS	H	2,3117000	19,80	45,77
Composição Auxiliar	88377 SINAPI	OPERADOR DE BETONEIRA ESTACIONÁRIA/MISTURADOR COM ENCARGOS COMPLEMENTARES	SEDI - SERVIÇOS DIVERSOS	H	1,4637000	24,40	35,71

Handwritten signatures and marks at the bottom of the page.

Ass
Rubrica

TRIADE ENGENHARIA E CONSULTORIA LTDA
 CNPJ: 46.457.629/0001-66
 RUA BARBOSA S/N, CENTRO, MATÕES DO NORTE - MA



CONCORRÊNCIA ELETRÔNICA Nº 001/2024 – DP

VALIDADE: CONFORME EDITAL

COMPOSIÇÃO DE CUSTO

PROponente: PREFEITURA MUNICIPAL DE DOM PEDRO - MA

Objeto: Contratação da obra de ampliação do prédio da Escola Aristeu Falcão Costa, com mão-de-obra, ferramentas e equipamentos especializados, de acordo com os critérios básicos e normas técnicas, de interesse da Prefeitura Municipal Dom Pedro/MA.

LOCAL: DOM PEDRO - MA

REF. SINAPI - SICRO3

ENCARGOS SOCIAIS SOBRE PREÇO DE MÃO-DE-OBRA: 104,06% (HORA) 62,99% (MÉS) SEM DESONERADO

Composição Auxiliar	88830 SINAPI	BETONEIRA CAPACIDADE NOMINAL DE 400 L, CAPACIDADE DE MISTURA 280 L, MOTOR ELÉTRICO TRIFÁSICO POTÊNCIA DE 2 CV, SEM CARREGADOR - CHP DIURNO. AF_05/2023	CHOR - CUSTOS HORÁRIOS DE MÁQUINAS E	CHP	0,7534000	1,23	0,92		
Composição Auxiliar	88831 SINAPI	BETONEIRA CAPACIDADE NOMINAL DE 400 L, CAPACIDADE DE MISTURA 280 L, MOTOR ELÉTRICO TRIFÁSICO POTÊNCIA DE 2 CV, SEM CARREGADOR - CHI DIURNO. AF_05/2023	CHOR - CUSTOS HORÁRIOS DE MÁQUINAS E	CHI	0,7103000	0,25	0,17		
Insumo	00000370 SINAPI	AREIA MEDIA - POSTO JAZIDA/FORNECEDOR (RETIRADO NA JAZIDA, SEM TRANSPORTE)	Material	m³	0,7229000	48,30	34,91		
Insumo	00001379 SINAPI	CIMENTO PORTLAND COMPOSTO CP II-32	Material	KG	362,6579000	0,80	290,12		
Insumo	00004721 SINAPI	PEDRA BRITADA N. 1 (0,5 a 19 MM) POSTO PEDREIRA/FORNECEDOR, SEM FRETE	Material	m³	0,5934000	56,70	33,54		
				MO sem LS =>	29,87	LS =>	31,09	MO com LS =>	60,96
				Valor do BDI =>	95,35			Valor com BDI =>	536,59

5.2.1	Código Banco	Descrição	Tipo	Und	Quant.	Valor Unit	Total		
Composição	92431 SINAPI	MONTAGEM E DESMONTAGEM DE FÓRMA DE PILARES RETANGULARES E ESTRUTURAS SIMILARES, PÉ-DIREITO SIMPLES, EM CHAPA DE MADEIRA COMPENSADA PLASTIFICADA, 10 UTILIZAÇÕES. AF_09/2020	FUES - FUNDAÇÕES E ESTRUTURAS	m²	1,0000000	47,98	47,98		
Composição Auxiliar	88239 SINAPI	AJUDANTE DE CARPINTEIRO COM ENCARGOS COMPLEMENTARES	SEDI - SERVIÇOS DIVERSOS	H	0,1210000	20,29	2,45		
Composição Auxiliar	88262 SINAPI	CARPINTEIRO DE FORMAS COM ENCARGOS COMPLEMENTARES	SEDI - SERVIÇOS DIVERSOS	H	0,6610000	25,17	16,63		
Composição Auxiliar	92264 SINAPI	FABRICAÇÃO DE FÓRMA PARA PILARES E ESTRUTURAS SIMILARES, EM CHAPA DE MADEIRA COMPENSADA PLASTIFICADA, E = 18 MM. AF_09/2020	FUES - FUNDAÇÕES E ESTRUTURAS	m²	0,1050000	184,16	19,33		
Insumo	00002692 SINAPI	DESMOLDANTE PROTETOR PARA FORMAS DE MADEIRA, DE BASE OLEOSA EMULSIONADA EM AGUA	Material	L	0,0040000	6,38	0,02		
Insumo	00040271 SINAPI	LOCACAO DE APRUMADOR METALICO DE PILAR, COM ALTURA E ANGULO REGULAVEIS, EXTENSAO DE *1,50* A *2,80* M	Equipamento	UNXMES	0,1960000	10,20	1,99		
Insumo	00040275 SINAPI	LOCACAO DE VIGA SANDUICHE METALICA VAZADA PARA TRAVAMENTO DE PILARES, ALTURA DE *8* CM, LARGURA DE *6* CM E EXTENSAO DE 2 M	Equipamento	UNXMES	0,3930000	10,67	4,19		
Insumo	00040287 SINAPI	LOCACAO DE BARRA DE ANCORAGEM DE 0,80 A 1,20 M DE EXTENSAO, COM ROSCA DE 5/8", INCLUINDO PORCA E FLANGE	Equipamento	MES	0,7850000	3,92	3,07		
Insumo	00040304 SINAPI	PREGO DE ACO POLIDO COM CABECA DUPLA 17 X 27 (2 1/2 X 11)	Material	KG	0,0190000	16,18	0,30		
				MO sem LS =>	8,93	LS =>	9,29	MO com LS =>	18,22
				Valor do BDI =>	10,36			Valor com BDI =>	58,34

5.2.2	Código Banco	Descrição	Tipo	Und	Quant.	Valor Unit	Total		
Composição	92919 SINAPI	ARMAÇÃO DE ESTRUTURAS DIVERSAS DE CONCRETO ARMADO, EXCETO VIGAS, PILARES, LAJES E FUNDAÇÕES, UTILIZANDO AÇO CA-50 DE 10,0 MM - MONTAGEM. AF_06/2022	FUES - FUNDAÇÕES E ESTRUTURAS	KG	1,0000000	8,97	8,97		
Composição Auxiliar	88238 SINAPI	AJUDANTE DE ARMADOR COM ENCARGOS COMPLEMENTARES	SEDI - SERVIÇOS DIVERSOS	H	0,0116000	19,73	0,22		
Composição Auxiliar	88245 SINAPI	ARMADOR COM ENCARGOS COMPLEMENTARES	SEDI - SERVIÇOS DIVERSOS	H	0,0709000	25,26	1,79		
Composição Auxiliar	92803 SINAPI	CORTE E DOBRA DE AÇO CA-50, DIÂMETRO DE 10,0 MM. AF_06/2022	FUES - FUNDAÇÕES E ESTRUTURAS	KG	1,0000000	6,54	6,54		
Insumo	00039017 SINAPI	ESPACADOR / DISTANCIADOR CIRCULAR COM ENTRADA LATERAL, EM PLASTICO, PARA VERGALHAO *4,2 A 12,5* MM, COBRIMENTO 20 MM	Material	UN	0,5430000	0,15	0,08		
Insumo	00043132 SINAPI	ARAME RECOZIDO 16 BWG, D = 1,65 MM (0,016 KG/M) OU 18 BWG, D = 1,25 MM (0,01 KG/M)	Material	KG	0,0250000	13,76	0,34		
				MO sem LS =>	0,64	LS =>	0,88	MO com LS =>	1,72
				Valor do BDI =>	1,93			Valor com BDI =>	10,90

5.2.3	Código Banco	Descrição	Tipo	Und	Quant.	Valor Unit	Total		
Composição	92921 SINAPI	ARMAÇÃO DE ESTRUTURAS DIVERSAS DE CONCRETO ARMADO, EXCETO VIGAS, PILARES, LAJES E FUNDAÇÕES, UTILIZANDO AÇO CA-50 DE 12,5 MM - MONTAGEM. AF_06/2022	FUES - FUNDAÇÕES E ESTRUTURAS	KG	1,0000000	7,29	7,29		
Composição Auxiliar	88238 SINAPI	AJUDANTE DE ARMADOR COM ENCARGOS COMPLEMENTARES	SEDI - SERVIÇOS DIVERSOS	H	0,0076000	19,73	0,14		
Composição Auxiliar	88245 SINAPI	ARMADOR COM ENCARGOS COMPLEMENTARES	SEDI - SERVIÇOS DIVERSOS	H	0,0464000	25,26	1,17		
Composição Auxiliar	92804 SINAPI	CORTE E DOBRA DE AÇO CA-50, DIÂMETRO DE 12,5 MM. AF_06/2022	FUES - FUNDAÇÕES E ESTRUTURAS	KG	1,0000000	5,59	5,59		
Insumo	00039017 SINAPI	ESPACADOR / DISTANCIADOR CIRCULAR COM ENTRADA LATERAL, EM PLASTICO, PARA VERGALHAO *4,2 A 12,5* MM, COBRIMENTO 20 MM	Material	UN	0,3670000	0,15	0,05		
Insumo	00043132 SINAPI	ARAME RECOZIDO 16 BWG, D = 1,65 MM (0,016 KG/M) OU 18 BWG, D = 1,25 MM (0,01 KG/M)	Material	KG	0,0250000	13,76	0,34		
				MO sem LS =>	0,54	LS =>	0,56	MO com LS =>	1,10
				Valor do BDI =>	1,57			Valor com BDI =>	8,86

Ass *Ass*

Calça Rubrica

TRIADE ENGENHARIA E CONSULTORIA LTDA
 CNPJ: 46.457.629/0001-66
 RUA BARBOSA S/N, CENTRO, MATÕES DO NORTE - MA



CONCORRÊNCIA ELETRÔNICA Nº 001/2024 - DP

VALIDADE: CONFORME EDITAL

COMPOSIÇÃO DE CUSTO

PROponente: PREFEITURA MUNICIPAL DE DOM PEDRO - MA

Objeto: Contratação da obra de ampliação do prédio da Escola Aristeu Falcão Costa, com mão-de-obra, ferramentas e equipamentos especializados, de acordo com os critérios básicos e normas técnicas, de Interesse da Prefeitura Municipal Dom Pedro/MA.

LOCAL: DOM PEDRO - MA

REF. SINAPI - SICRO3

ENCARGOS SOCIAIS SOBRE PREÇO DE MÃO-DE-OBRA: 104,06% (HORA) 62,99% (MÊS) SEM DESONERADO

5.2.4	Código Banco	Descrição	Tipo	Und	Quant.	Valor Unit	Total		
Composição	92915 SINAPI	ARMAÇÃO DE ESTRUTURAS DIVERSAS DE CONCRETO ARMADO, EXCETO VIGAS, PILARES, LAJES E FUNDAÇÕES, UTILIZANDO AÇO CA-60 DE 5,0 MM - MONTAGEM. AF_05/2022	FUES - FUNDAÇÕES E ESTRUTURAS	KG	1,0000000	13,40	13,40		
Composição Auxiliar	88238 SINAPI	AJUDANTE DE ARMADOR COM ENCARGOS COMPLEMENTARES	SEDI - SERVIÇOS DIVERSOS	H	0,0316000	19,73	0,62		
Composição Auxiliar	88245 SINAPI	ARMADOR COM ENCARGOS COMPLEMENTARES	SEDI - SERVIÇOS DIVERSOS	H	0,1933000	25,26	4,88		
Composição Auxiliar	92800 SINAPI	CORTE E DOBRA DE AÇO CA-60, DIÂMETRO DE 5,0 MM. AF_05/2022	FUES - FUNDAÇÕES E ESTRUTURAS	KG	1,0000000	7,39	7,39		
Insumo	00039017 SINAPI	ESPACADOR / DISTANCIADOR CIRCULAR COM ENTRADA LATERAL EM PLASTICO, PARA VERGALHAO *4,2 A 12,5* MM, COBRIMENTO 20 MM	Material	UN	1,1900000	0,15	0,17		
Insumo	00043132 SINAPI	ARAME RECOZIDO 16 BWG, D = 1,65 MM (0,016 KG/M) OU 18 BWG, D = 1,25 MM (0,01 KG/M)	Material	KG	0,0250000	13,76	0,34		
				MO sem LS =>	2,68	LS =>	2,78	MO com LS =>	5,46
				Valor do BDI =>	2,89			Valor com BDI =>	16,29

5.2.5	Código Banco	Descrição	Tipo	Und	Quant.	Valor Unit	Total		
Composição	94965 SINAPI	CONCRETO FCK = 25 MPa, TRAÇO 1:2,3:2,7 (EM MASSA SECA DE CIMENTO/ AREIA MÉDIA/ BRITA 1 - PREPARO MECÂNICO COM BETONEIRA 400 L. AF_05/2021	FUES - FUNDAÇÕES E ESTRUTURAS	m³	1,0000000	441,24	441,24		
Composição Auxiliar	88316 SINAPI	SERVENTE COM ENCARGOS COMPLEMENTARES	SEDI - SERVIÇOS DIVERSOS	H	2,3117000	19,80	45,77		
Composição Auxiliar	88377 SINAPI	OPERADOR DE BETONEIRA ESTACIONÁRIA/MISTURADOR COM ENCARGOS COMPLEMENTARES	SEDI - SERVIÇOS DIVERSOS	H	1,4637000	24,40	35,71		
Composição Auxiliar	88830 SINAPI	BETONEIRA CAPACIDADE NOMINAL DE 400 L, CAPACIDADE DE MISTURA 280 L, MOTOR ELÉTRICO TRIFÁSICO POTÊNCIA DE 2 CV, SEM CARREGADOR - CHP DIURNO. AF_05/2023	CHOR - CUSTOS HORÁRIOS DE MÁQUINAS E	CHP	0,7534000	1,23	0,92		
Composição Auxiliar	88831 SINAPI	BETONEIRA CAPACIDADE NOMINAL DE 400 L, CAPACIDADE DE MISTURA 280 L, MOTOR ELÉTRICO TRIFÁSICO POTÊNCIA DE 2 CV, SEM CARREGADOR - CHI DIURNO. AF_05/2023	CHOR - CUSTOS HORÁRIOS DE MÁQUINAS E	CHI	0,7103000	0,25	0,17		
Insumo	00000370 SINAPI	AREIA MÉDIA - POSTO LAJADA/FORNECEDOR (RETIRADO NA LAJADA, SEM TRANSPORTE)	Material	m³	0,7229000	48,30	34,91		
Insumo	00001379 SINAPI	CIMENTO PORTLAND COMPOSTO CP II-32	Material	KG	362,6579000	0,80	290,12		
Insumo	00004721 SINAPI	PEDRA BRITADA N. 1 (4,75 a 19 MM) POSTO PEDREIRA/FORNECEDOR, SEM FRETE	Material	m³	0,5934000	56,70	33,64		
				MO sem LS =>	29,87	LS =>	31,09	MO com LS =>	60,96
				Valor do BDI =>	95,35			Valor com BDI =>	536,59

6.1	Código Banco	Descrição	Tipo	Und	Quant.	Valor Unit	Total		
Composição	98557 SINAPI	IMPERMEABILIZAÇÃO DE SUPERFÍCIE COM EMULSÃO ASFÁLTICA, 2 DEMÃOS. AF_09/2023	IMPE - IMPERMEABILIZAÇÕES E	m²	1,0000000	32,61	32,61		
Composição Auxiliar	88243 SINAPI	AJUDANTE ESPECIALIZADO COM ENCARGOS COMPLEMENTARES	SEDI - SERVIÇOS DIVERSOS	H	0,0969000	20,25	1,96		
Composição Auxiliar	88270 SINAPI	IMPERMEABILIZADOR COM ENCARGOS COMPLEMENTARES	SEDI - SERVIÇOS DIVERSOS	H	0,4289000	25,47	10,94		
Insumo	00000626 SINAPI	MANTA LIQUIDA DE BASE ASFÁLTICA MODIFICADA COM A ADICAO DE ELASTOMEROS DILUIDOS EM SOLVENTE ORGANICO, APLICACAO A FRIO (MEMBRANA IMPERMEABILIZANTE ASFÁSTICA)	Material	KG	1,5000000	13,14	19,71		
				MO sem LS =>	4,83	LS =>	5,03	MO com LS =>	9,86
				Valor do BDI =>	7,04			Valor com BDI =>	39,65

7.1	Código Banco	Descrição	Tipo	Und	Quant.	Valor Unit	Total		
Composição	102234 SINAPI	PINTURA IMUNIZANTE PARA MADEIRA, 2 DEMÃOS. AF_01/2021	PINT - PINTURAS	m²	1,0000000	18,42	18,42		
Composição Auxiliar	88310 SINAPI	PINTOR COM ENCARGOS COMPLEMENTARES	SEDI - SERVIÇOS DIVERSOS	H	0,4529000	26,42	11,96		
Insumo	00007340 SINAPI	IMUNIZANTE PARA MADEIRA, INCOLOR	Material	L	0,3257000	19,85	6,46		
				MO sem LS =>	4,33	LS =>	4,51	MO com LS =>	8,84
				Valor do BDI =>	3,98			Valor com BDI =>	22,40

7.2	Código Banco	Descrição	Tipo	Und	Quant.	Valor Unit	Total
Composição	92539 SINAPI	TRAMA DE MADEIRA COMPOSTA POR RIPAS, CAIBROS E TERÇAS PARA TELHADOS DE ATÉ 2 ÁGUAS PARA TELHA DE ENCAIXE DE CERÂMICA OU DE CONCRETO, INCLUSIVE TRANSPORTE VERTICAL. AF_07/2019	COBE - COBERTURA	m²	1,0000000	62,55	62,55
Composição Auxiliar	88239 SINAPI	AJUDANTE DE CARPINTEIRO COM ENCARGOS COMPLEMENTARES	SEDI - SERVIÇOS DIVERSOS	H	0,4070000	20,29	8,25
Composição Auxiliar	88262 SINAPI	CARPINTEIRO DE FORMAS COM ENCARGOS COMPLEMENTARES	SEDI - SERVIÇOS DIVERSOS	H	0,3670000	25,17	9,23
Composição Auxiliar	93281 SINAPI	GUINCHO ELÉTRICO DE COLUNA, CAPACIDADE 400 KG, COM MOTO FREIO, MOTOR TRIFÁSICO DE 1,25 CV - CHP DIURNO. AF_03/2016	CHOR - CUSTOS HORÁRIOS DE	CHP	0,0431000	32,90	1,41

[Handwritten signature]

[Handwritten signature]

000 Rubrica

TRIADE ENGENHARIA E CONSULTORIA LTDA
CNPJ: 46.457.629/0001-66
RUA BARBOSA S/N, CENTRO, MATÕES DO NORTE - MA



CONCORRÊNCIA ELETRÔNICA Nº 001/2024 - DP

VALIDADE: CONFORME EDITAL

COMPOSIÇÃO DE CUSTO

PROPONENTE: PREFEITURA MUNICIPAL DE DOM PEDRO - MA

Objeto: Contratação da obra de ampliação do prédio da Escola Aristeu Falcão Costa, com mão-de-obra, ferramentas e equipamentos especializados, de acordo com os critérios básicos e normas técnicas, de interesse da Prefeitura Municipal Dom Pedro/MA.

LOCAL: DOM PEDRO - MA

REF. SINAPI - SICRO3

ENCARGOS SOCIAIS SOBRE PREÇO DE MÃO-DE-OBRA: 104,06% (HORA) 62,99% (MÊS) SEM DESONERADO

Composição	Código Banco	Descrição	Tipo	Und	Quant.	Valor Unit	Total	
Auxiliar	93282 SINAPI	GUINCHO ELÉTRICO DE COLUNA, CAPACIDADE 400 KG, COM MOTO FREIO, MOTOR TRIFÁSICO DE 1,25 CV - CHI DIURNO. AF_03/2016	CHOR - CUSTOS HORÁRIOS DE	CHI	0,0598000	32,24	1,92	
Insumo	00004408 SINAPI	RIPA NAO APARELHADA, *1,5 X 6* CM, EM MACARANDUBA/MASSARANDUBA, ANGELIM OU EQUIVALENTE DA REGIAO - BRUTA	Material	M	3,2920000	1,90	6,25	
Insumo	00004425 SINAPI	VIGA NAO APARELHADA *6 X 12* CM, EM MACARANDUBA/MASSARANDUBA, ANGELIM OU EQUIVALENTE DA REGIAO - BRUTA	Material	M	0,6580000	21,13	13,90	
Insumo	00004430 SINAPI	CAIBRO NAO APARELHADO *5 X 6* CM, EM MACARANDUBA/MASSARANDUBA, ANGELIM OU EQUIVALENTE DA REGIAO - BRUTA	Material	M	1,9560000	9,99	19,54	
Insumo	00020247 SINAPI	PREGO DE AÇO POLIDO COM CABECA 15 X 15 (1 1/4 X 13)	Material	KG	0,0700000	14,52	1,01	
Insumo	00039027 SINAPI	PREGO DE AÇO POLIDO COM CABECA 19 X 36 (3 1/4 X 9)	Material	KG	0,0500000	13,09	0,65	
Insumo	00040568 SINAPI	PREGO DE AÇO POLIDO COM CABECA 22 X 48 (4 1/4 X 5)	Material	KG	0,0300000	13,21	0,39	
			MO sem LS =>	7,76	LS =>	8,08	MO com LS =>	15,84
			Valor do BDI =>	13,51	Valor com BDI =>		76,06	

7.3	Código Banco	Descrição	Tipo	Und	Quant.	Valor Unit	Total	
Composição	94201 SINAPI	TELHAMENTO COM TELHA CERÂMICA CAPA-CANAL, TIPO COLONIAL, COM ATÉ 2 ÁGUAS, INCLUSO TRANSPORTE VERTICAL. AF_07/2019	COBE - COBERTURA	m²	1,0000000	32,43	32,43	
Composição Auxiliar	88316 SINAPI	SERVENTE COM ENCARGOS COMPLEMENTARES	SEDI - SERVIÇOS DIVERSOS	H	0,3990000	19,80	7,90	
Composição Auxiliar	88323 SINAPI	TELHADISTA COM ENCARGOS COMPLEMENTARES	SEDI - SERVIÇOS DIVERSOS	H	0,1330000	25,17	3,34	
Composição Auxiliar	93281 SINAPI	GUINCHO ELÉTRICO DE COLUNA, CAPACIDADE 400 KG, COM MOTO FREIO, MOTOR TRIFÁSICO DE 1,25 CV - CHP DIURNO. AF_03/2016	CHOR - CUSTOS HORÁRIOS DE	CHP	0,0372000	32,90	1,22	
Composição Auxiliar	93282 SINAPI	GUINCHO ELÉTRICO DE COLUNA, CAPACIDADE 400 KG, COM MOTO FREIO, MOTOR TRIFÁSICO DE 1,25 CV - CHI DIURNO. AF_03/2016	CHOR - CUSTOS HORÁRIOS DE	CHI	0,0516000	32,24	1,66	
Insumo	00007173 SINAPI	TELHA DE BARRO / CERAMICA, NAO ESMALTADA, TIPO COLONIAL, CANAL, PLAN, PAULISTA, COMPRIMENTO DE *44 A 50* CM, RENDIMENTO DE COBERTURA DE *26* TELHAS/M2	Material	MIL	0,0275000	666,08	18,31	
			MO sem LS =>	5,19	LS =>	5,40	MO com LS =>	10,59
			Valor do BDI =>	7,00	Valor com BDI =>		39,43	

7.4	Código Banco	Descrição	Tipo	Und	Quant.	Valor Unit	Total	
Composição	94221 SINAPI	CUMEEIRA PARA TELHA CERÂMICA EMBOÇADA COM ARGAMASSA TRAÇO 1:2:9 (CIMENTO, CAL E AREIA) PARA TELHADOS COM ATÉ 2 ÁGUAS, INCLUSO TRANSPORTE VERTICAL. AF_07/2019	COBE - COBERTURA	M	1,0000000	18,95	18,95	
Composição Auxiliar	87337 SINAPI	ARGAMASSA TRAÇO 1:2:9 (EM VOLUME DE CIMENTO, CAL E AREIA MÉDIA ÚMIDA) PARA EMBOÇO/MASSA ÚNICA/ASSENTAMENTO DE ALVENARIA DE VEDAÇÃO, PREPARO MECÂNICO COM MISTURADOR DE EIXO HORIZONTAL DE 300 KG, AF_08/2019	SEDI - SERVIÇOS DIVERSOS	m³	0,0117000	432,96	5,06	
Composição Auxiliar	88316 SINAPI	SERVENTE COM ENCARGOS COMPLEMENTARES	SEDI - SERVIÇOS DIVERSOS	H	0,2090000	19,80	4,13	
Composição Auxiliar	88323 SINAPI	TELHADISTA COM ENCARGOS COMPLEMENTARES	SEDI - SERVIÇOS DIVERSOS	H	0,1640000	25,17	4,12	
Composição Auxiliar	93281 SINAPI	GUINCHO ELÉTRICO DE COLUNA, CAPACIDADE 400 KG, COM MOTO FREIO, MOTOR TRIFÁSICO DE 1,25 CV - CHP DIURNO. AF_03/2016	CHOR - CUSTOS HORÁRIOS DE	CHP	0,0063000	32,90	0,20	
Composição Auxiliar	93282 SINAPI	GUINCHO ELÉTRICO DE COLUNA, CAPACIDADE 400 KG, COM MOTO FREIO, MOTOR TRIFÁSICO DE 1,25 CV - CHI DIURNO. AF_03/2016	CHOR - CUSTOS HORÁRIOS DE	CHI	0,0087000	32,24	0,28	
Insumo	00007181 SINAPI	CUMEEIRA PARA TELHA CERAMICA, COMPRIMENTO DE *41* CM, RENDIMENTO DE *3* TELHAS/M	Material	UN	3,0000000	1,72	5,16	
			MO sem LS =>	3,74	LS =>	3,89	MO com LS =>	7,63
			Valor do BDI =>	4,09	Valor com BDI =>		23,04	

7.5	Código Banco	Descrição	Tipo	Und	Quant.	Valor Unit	Total
Composição	100327 SINAPI	RUFO EXTERNO/INTERNO EM CHAPA DE AÇO GALVANIZADO NÚMERO 26, CORTE DE 33 CM, INCLUSO ICAMENTO. AF_07/2019	COBE - COBERTURA	M	1,0000000	40,20	40,20
Composição Auxiliar	88316 SINAPI	SERVENTE COM ENCARGOS COMPLEMENTARES	SEDI - SERVIÇOS DIVERSOS	H	0,2390000	19,80	4,73
Composição Auxiliar	88323 SINAPI	TELHADISTA COM ENCARGOS COMPLEMENTARES	SEDI - SERVIÇOS DIVERSOS	H	0,1450000	25,17	3,64
Composição Auxiliar	93281 SINAPI	GUINCHO ELÉTRICO DE COLUNA, CAPACIDADE 400 KG, COM MOTO FREIO, MOTOR TRIFÁSICO DE 1,25 CV - CHP DIURNO. AF_03/2016	CHOR - CUSTOS HORÁRIOS DE	CHP	0,0132000	32,90	0,43
Composição Auxiliar	93282 SINAPI	GUINCHO ELÉTRICO DE COLUNA, CAPACIDADE 400 KG, COM MOTO FREIO, MOTOR TRIFÁSICO DE 1,25 CV - CHI DIURNO. AF_03/2016	CHOR - CUSTOS HORÁRIOS DE	CHI	0,0183000	32,24	0,58
Insumo	00000142 SINAPI	SELANTE ELÁSTICO MONOCOMPONENTE A BASE DE POLIURETANO (PU) PARA JUNTAS DIVERSAS	Material	310ML	0,2110000	31,84	6,71
Insumo	00001113 SINAPI	RUFO EXTERNO/INTERNO DE CHAPA DE AÇO GALVANIZADA NUM 26, CORTE 33 CM	Material	M	1,0500000	18,26	19,17
Insumo	00005061 SINAPI	PREGO DE AÇO POLIDO COM CABECA 18 X 27 (2 1/2 X 10)	Material	KG	0,0080000	12,69	0,10

Handwritten signatures and marks at the bottom of the page.

Calculadora

TRIADE ENGENHARIA E CONSULTORIA LTDA
CNPJ: 46.457.629/0001-66
RUA BARBOSA S/N, CENTRO, MATÕES DO NORTE - MA



CONCORRÊNCIA ELETRÔNICA Nº 001/2024 - DP

VALIDADE: CONFORME EDITAL

COMPOSIÇÃO DE CUSTO

PROPONENTE: PREFEITURA MUNICIPAL DE DOM PEDRO - MA

Objeto: Contratação da obra de ampliação do prédio da Escola Aristeu Falcão Costa, com mão-de-obra, ferramentas e equipamentos especializados, de acordo com os critérios básicos e normas técnicas, de interesse da Prefeitura Municipal Dom Pedro/MA.

LOCAL: DOM PEDRO - MA

REF. SINAPI - SICRO3

ENCARGOS SOCIAIS SOBRE PREÇO DE MÃO-DE-OBRA: 104,06% (HORA) 62,99% (MÊS) SEM DESONERADO

Insumo	00005104	SINAPI	REBITE DE REPUXO EM ALUMINIO VAZADO, DIAMETRO 3,2 X 8 MM DE COMPRIMENTO (1KG = 1025 UNIDADES)	Material	KG	0,0016000	40,32	0,06	
Insumo	00013388	SINAPI	SOLDA EM BARRA DE ESTANHO-CHUMBO 50/50	Material	KG	0,0590000	81,03	4,78	
				MO sem LS =>	3,44	LS =>	3,58	MO com LS =>	7,02
				Valor do BDI =>	8,68			Valor com BDI =>	48,88

Composição	Código Banco	Descrição	Tipo	Und	Quant.	Valor Unit	Total
	94227	SINAPI	REBITE DE REPUXO EM ALUMINIO VAZADO, DIAMETRO 3,2 X 8 MM DE COMPRIMENTO (1KG = 1025 UNIDADES)	Material	KG	0,0016000	40,32
	00013388	SINAPI	SOLDA EM BARRA DE ESTANHO-CHUMBO 50/50	Material	KG	0,0590000	81,03
				MO sem LS =>	3,44	LS =>	3,58
				Valor do BDI =>	8,68		Valor com BDI =>
							48,88

Composição	Código Banco	Descrição	Tipo	Und	Quant.	Valor Unit	Total
	94227	SINAPI	COBE - COBERTURA	M	1,0000000	42,64	42,64
Composição Auxiliar	88316	SINAPI	SEVENTE COM ENCARGOS COMPLEMENTARES	H	0,2820000	19,80	5,58
Composição Auxiliar	88323	SINAPI	TELHADISTA COM ENCARGOS COMPLEMENTARES	H	0,1880000	25,17	4,73
Composição Auxiliar	93281	SINAPI	GUINCHO ELÉTRICO DE COLUNA, CAPACIDADE 400 KG, COM MOTO FREIO, MOTOR TRIFÁSICO DE 1,25 CV - CHP DIURNO, AF_03/2016	CHP	0,0132000	32,90	0,43
Composição Auxiliar	93282	SINAPI	GUINCHO ELÉTRICO DE COLUNA, CAPACIDADE 400 KG, COM MOTO FREIO, MOTOR TRIFÁSICO DE 1,25 CV - CHI DIURNO, AF_03/2016	CHI	0,0183000	32,24	0,58
Insumo	00000142	SINAPI	SELANTE ELÁSTICO MONOCOMPONENTE A BASE DE POLIURETANO (PU) PARA JUNTAS DIVERSAS	Material	310ML	0,0530000	31,84
Insumo	00005061	SINAPI	PREGO DE AÇO POLIDO COM CABECA 18 X 27 (2 1/2 X 10)	Material	KG	0,0080000	12,89
Insumo	00005104	SINAPI	REBITE DE REPUXO EM ALUMINIO VAZADO, DIAMETRO 3,2 X 8 MM DE COMPRIMENTO (1KG = 1025 UNIDADES)	Material	KG	0,0016000	40,32
Insumo	00013388	SINAPI	SOLDA EM BARRA DE ESTANHO-CHUMBO 50/50	Material	KG	0,0590000	81,03
Insumo	00040782	SINAPI	CALHA QUADRADA DE CHAPA DE AÇO GALVANIZADA NUM 24, CORTE 33 CM	Material	M	1,0500000	23,53
				MO sem LS =>	4,15	LS =>	4,32
				Valor do BDI =>	9,21		Valor com BDI =>
							51,85

7.7	Código Banco	Descrição	Tipo	Und	Quant.	Valor Unit	Total
Composição	8637	ORSE	Chapim de concreto pré-moldado	Peitoris e Tampos de	m	1,0000000	41,06
Composição	11640	ORSE	Forma plana para estruturas, em compensado plastificado de 10mm, 02 usos, inclusive escoramento - Revisada 07.2015	Conversão InfoWORca	m²	0,3500000	91,71
Composição Auxiliar	127	ORSE	Concreto simples usinado fck=21mpa, bombeado, lançado e adensado em superestrutura	Concreto Simples	m³	0,0100000	427,60
Insumo	81	ORSE	Aço ca-50 6,3 a 12,5 mm	Material	kg	0,8000000	5,88
				MO sem LS =>	5,37	LS =>	5,59
				Valor do BDI =>	8,87		Valor com BDI =>
							49,93

7.8	Código Banco	Descrição	Tipo	Und	Quant.	Valor Unit	Total
Composição	96116	SINAPI	FORRO EM RÉGUAS DE PVC, FRISADO, PARA AMBIENTES COMERCIAIS, INCLUSIVE ESTRUTURA BIDIRECIONAL DE FIXAÇÃO, AF_08/2023_PS	REVE - REVESTIMENTO E TRATAMENTO DE	m²	1,0000000	55,97
Composição Auxiliar	88278	SINAPI	MONTADOR DE ESTRUTURA METÁLICA COM ENCARGOS COMPLEMENTARES	SEDI - SERVIÇOS DIVERSOS	H	0,6000000	24,47
Insumo	00036238	SINAPI	FORRO DE PVC, FRISADO, BRANCO, REGUA DE 20 CM, ESPESSURA DE 8 MM A 10 MM E COMPRIMENTO 6 M (SEM COLOCACAO)	Material	m²	1,0363000	15,48
Insumo	00039427	SINAPI	PERFIL CANALETA, FORMATO C, EM AÇO ZINCADO, PARA ESTRUTURA FORRO DRYWALL, E = 0,5 MM, *46 X 18* (L X H), COMPRIMENTO 3 M	Material	M	3,5470000	5,75
Insumo	00039430	SINAPI	PENDURAL OU PRESILHA REGULADORA, EM AÇO GALVANIZADO, COM CORPO, MOLA E REBITE, PARA PERFIL TIPO CANALETA DE ESTRUTURA EM FORROS DRYWALL	Equipamento	UN	1,2287000	2,17
Insumo	00039443	SINAPI	PARAFUSO DRY WALL, EM AÇO ZINCADO, CABECA LENTILHA E PONTA BROCA (LB), LARGURA 4,2 MM, COMPRIMENTO 13 MM	Material	UN	2,2134000	0,16
Insumo	00040547	SINAPI	PARAFUSO ZINCADO, AUTOBROCANTE, FLANGEADO, 4,2 MM X 19 MM	Material	CENTO	0,0123000	18,17
Insumo	00040552	SINAPI	PARAFUSO, AUTO ATARRACHANTE, CABECA CHATA, FENDA SIMPLES, 1/4" (6,35 MM) X 25 MM	Material	CENTO	0,0336000	31,14
Insumo	00043131	SINAPI	ARAME GALVANIZADO 6 BWG, D = 5,16 MM (0,157 KG/M), OU 8 BWG, D = 4,19 MM (0,101 KG/M), OU 10 BWG, D = 3,40 MM (0,0713 KG/M)	Material	KG	0,0370000	15,98
				MO sem LS =>	5,72	LS =>	5,96
				Valor do BDI =>	12,09		Valor com BDI =>
							68,06

8.1.1	Código Banco	Descrição	Tipo	Und	Quant.	Valor Unit	Total
Composição	93188	SINAPI	VERGA MOLDADA IN LOCO EM CONCRETO PARA PORTAS COM ATÉ 1,5 M DE VÃO, AF_03/2016	FUES - FUNDAÇÕES E ESTRUTURAS	M	1,0000000	72,27
Composição Auxiliar	88309	SINAPI	PEDREIRO COM ENCARGOS COMPLEMENTARES	SEDI - SERVIÇOS DIVERSOS	H	0,3860000	25,47
Composição Auxiliar	88316	SINAPI	SEVENTE COM ENCARGOS COMPLEMENTARES	SEDI - SERVIÇOS DIVERSOS	H	0,1930000	19,80
Composição Auxiliar	92270	SINAPI	FABRICAÇÃO DE FÓRMA PARA VIGAS, COM MADEIRA SERRADA, E = 25 MM, AF_09/2020	FUES - FUNDAÇÕES E ESTRUTURAS	m³	0,3000000	136,72

(Handwritten signatures)

TRIADE ENGENHARIA E CONSULTORIA LTDA
CNPJ: 46.457.629/0001-66
RUA BARBOSA S/N, CENTRO, MATÕES DO NORTE - MA



Rubrica

CONCORRÊNCIA ELETRÔNICA Nº 001/2024 – DP

VALIDADE: CONFORME EDITAL

COMPOSIÇÃO DE CUSTO

PROPONENTE: PREFEITURA MUNICIPAL DE DOM PEDRO - MA

Objeto: Contratação da obra de ampliação do prédio da Escola Aristeu Falcão Costa, com mão-de-obra, ferramentas e equipamentos especializados, de acordo com os critérios básicos e normas técnicas, de interesse da Prefeitura Municipal Dom Pedro/MA.

LOCAL: DOM PEDRO - MA

REF. SINAPI - SICRO3

ENCARGOS SOCIAIS SOBRE PREÇO DE MÃO-DE-OBRA: 104,06% (HORA) 62,99% (MÊS) SEM DESONERADO

Composição Auxiliar	92800 SINAPI	CORTE E DOBRA DE AÇO CA-60, DIÂMETRO DE 6,0 MM. AF_06/2022	FUES - FUNDAÇÕES E ESTRUTURAS	KG	0,3080000	7,39	2,27	
Composição Auxiliar	94970 SINAPI	CONCRETO FCK = 20MPA, TRAÇO 1.2.7.3 (EM MASSA SECA DE CIMENTO/ AREIA MÉDIA/ BRITA 1) - PREPARO MECÂNICO COM BETONEIRA 600 L. AF_05/2021	FUES - FUNDAÇÕES E ESTRUTURAS	m³	0,0120000	404,59	4,85	
Insumo	00002692 SINAPI	DESMOLDANTE PROTETOR PARA FORMAS DE MADEIRA, DE BASE OLEOSA EMULSIONADA EM AGUA	Material	L	0,0050000	6,38	0,03	
Insumo	00004491 SINAPI	PONTELETE *7,5 X 7,5* CM EM PINUS, MISTA OU EQUIVALENTE DA REGIAO - BRUTA	Material	M	1,2220000	7,83	9,56	
Insumo	00039017 SINAPI	ESPACADOR / DISTANCIADOR CIRCULAR COM ENTRADA LATERAL, EM PLASTICO, PARA VERGALHAO *4,2 A 12,5* MM, COBRIMENTO 20 MM	Material	UN	6,0000000	0,15	0,90	
			MO sem LS =>	9,19	LS =>	9,57	MO com LS =>	18,76
			Valor do BDI =>	15,61			Valor com BDI =>	87,88

8.1.2	Código Banco	Descrição	Tipo	Und	Quant.	Valor Unit	Total	
Composição	93197 SINAPI	CONTRAVERGA MOLDADA IN LOCO EM CONCRETO PARA VÃOS DE MAIS DE 1,5 M DE COMPRIMENTO. AF_03/2016	FUES - FUNDAÇÕES E ESTRUTURAS	M	1,0000000	81,62	81,62	
Composição Auxiliar	88309 SINAPI	PEDREIRO COM ENCARGOS COMPLEMENTARES	SEDI - SERVIÇOS DIVERSOS	H	0,3600000	25,47	9,16	
Composição Auxiliar	88316 SINAPI	SERVEnte COM ENCARGOS COMPLEMENTARES	SEDI - SERVIÇOS DIVERSOS	H	0,1800000	19,80	3,56	
Composição Auxiliar	92270 SINAPI	FABRICAÇÃO DE FÔRMA PARA VIGAS, COM MADEIRA SERRADA, E = 25 MM. AF_09/2020	FUES - FUNDAÇÕES E ESTRUTURAS	m²	0,4000000	136,72	54,68	
Composição Auxiliar	92801 SINAPI	CORTE E DOBRA DE AÇO CA-50, DIÂMETRO DE 6,3 MM. AF_06/2022	FUES - FUNDAÇÕES E ESTRUTURAS	KG	0,4900000	7,30	3,57	
Composição Auxiliar	94970 SINAPI	CONCRETO FCK = 20MPA, TRAÇO 1.2.7.3 (EM MASSA SECA DE CIMENTO/ AREIA MÉDIA/ BRITA 1) - PREPARO MECÂNICO COM BETONEIRA 600 L. AF_05/2021	FUES - FUNDAÇÕES E ESTRUTURAS	m³	0,0240000	404,59	9,71	
Insumo	00002692 SINAPI	DESMOLDANTE PROTETOR PARA FORMAS DE MADEIRA, DE BASE OLEOSA EMULSIONADA EM AGUA	Material	L	0,0070000	6,38	0,04	
Insumo	00039017 SINAPI	ESPACADOR / DISTANCIADOR CIRCULAR COM ENTRADA LATERAL, EM PLASTICO, PARA VERGALHAO *4,2 A 12,5* MM, COBRIMENTO 20 MM	Material	UN	6,0000000	0,15	0,90	
			MO sem LS =>	10,36	LS =>	10,78	MO com LS =>	21,14
			Valor do BDI =>	17,63			Valor com BDI =>	99,25

8.1.3	Código Banco	Descrição	Tipo	Und	Quant.	Valor Unit	Total	
Composição	103356 SINAPI	ALVENARIA DE VEDAÇÃO DE BLOCOS CERÂMICOS FURADOS NA HORIZONTAL DE 9X19X29 CM (ESPESSURA 9 CM) E ARGAMASSA DE ASSENTAMENTO COM PREPARO EM BETONEIRA. AF_12/2021	PARE - PAREDES/PAINÉIS	m²	1,0000000	46,27	46,27	
Composição Auxiliar	87262 SINAPI	ARGAMASSA TRAÇO 1:2:8 (EM VOLUME DE CIMENTO, CAL E AREIA MÉDIA ÚMIDA) PARA EMBOÇO/MASSA ÚNICA/ASSENTAMENTO DE ALVENARIA DE VEDAÇÃO, PREPARO MECÂNICO COM BETONEIRA 400 L. AF_08/2019	SEDI - SERVIÇOS DIVERSOS	m²	0,0077000	451,74	3,47	
Composição Auxiliar	88309 SINAPI	PEDREIRO COM ENCARGOS COMPLEMENTARES	SEDI - SERVIÇOS DIVERSOS	H	0,7700000	25,47	19,61	
Composição Auxiliar	88316 SINAPI	SERVEnte COM ENCARGOS COMPLEMENTARES	SEDI - SERVIÇOS DIVERSOS	H	0,3850000	19,80	7,62	
Insumo	00007268 SINAPI	BLOCO CERAMICO / TIJOLO VAZADO PARA ALVENARIA DE VEDACAO, 8 FURAS NA HORIZONTAL, 9 X 19 X 29 CM (L X A X C)	Material	UN	18,8700000	0,78	14,71	
Insumo	00034557 SINAPI	TELA DE AÇO SOLDADA GALVANIZADA/ZINCADA PARA ALVENARIA, FIO D = *1,20 A 1,70* MM, MALHA 15 X 15 MM, (C X L) *50 X 7,5* CM	Material	M	0,4200000	1,75	0,73	
Insumo	00037395 SINAPI	PINO DE AÇO COM FURO, HASTE = 27 MM (ACAO DIRETA)	Material	CENTO	0,0050000	26,87	0,13	
			MO sem LS =>	10,41	LS =>	10,83	MO com LS =>	21,24
			Valor do BDI =>	9,99			Valor com BDI =>	56,26

8.2.1	Código Banco	Descrição	Tipo	Und	Quant.	Valor Unit	Total	
Composição	87879 SINAPI	CHAPISCO APLICADO EM ALVENARIAS E ESTRUTURAS DE CONCRETO INTERNAS, COM COLHER DE PEDREIRO. ARGAMASSA TRAÇO 1:3 COM PREPARO EM BETONEIRA 400L. AF_10/2022	REVE - REVESTIMENTO E TRATAMENTO DE SUPERFÍCIES	m²	1,0000000	4,06	4,06	
Composição Auxiliar	87313 SINAPI	ARGAMASSA TRAÇO 1:3 (EM VOLUME DE CIMENTO E AREIA GROSSA ÚMIDA) PARA CHAPISCO CONVENCIONAL, PREPARO MECÂNICO COM BETONEIRA 400 L. AF_08/2019	SEDI - SERVIÇOS DIVERSOS	m²	0,0037000	495,12	1,83	
Composição Auxiliar	88309 SINAPI	PEDREIRO COM ENCARGOS COMPLEMENTARES	SEDI - SERVIÇOS DIVERSOS	H	0,0681000	25,47	1,73	
Composição Auxiliar	88316 SINAPI	SERVEnte COM ENCARGOS COMPLEMENTARES	SEDI - SERVIÇOS DIVERSOS	H	0,0255000	19,80	0,50	
			MO sem LS =>	0,98	LS =>	1,02	MO com LS =>	2,00
			Valor do BDI =>	0,87			Valor com BDI =>	4,93

8.2.2	Código Banco	Descrição	Tipo	Und	Quant.	Valor Unit	Total
-------	--------------	-----------	------	-----	--------	------------	-------

Handwritten signatures and initials at the bottom of the page.

atc
Rubrica

TRIADE ENGENHARIA E CONSULTORIA LTDA
CNPJ: 46.457.629/0001-66
RUA BARBOSA S/N, CENTRO, MATÕES DO NORTE - MA



CONCORRÊNCIA ELETRÔNICA Nº 001/2024 - DP

VALIDADE: CONFORME EDITAL

COMPOSIÇÃO DE CUSTO

PROponente: PREFEITURA MUNICIPAL DE DOM PEDRO - MA

Objeto: Contratação da obra de ampliação do prédio da Escola Aristeu Falcão Costa, com mão-de-obra, ferramentas e equipamentos especializados, de acordo com os critérios básicos e normas técnicas, de interesse da Prefeitura Municipal Dom Pedro/MA.

LOCAL: DOM PEDRO - MA

REF. SINAPI - SICRO3

ENCARGOS SOCIAIS SOBRE PREÇO DE MÃO-DE-OBRA: 104,06% (HORA) 62,99% (MÊS) SEM DESONERADO

Composição	Código Banco	Descrição	Tipo	Und	Quant.	Valor Unit	Total		
87273	SINAPI	REVESTIMENTO CERÂMICO PARA PAREDES INTERNAS COM PLACAS TIPO ESMALTADA EXTRA DE DIMENSÕES 33X45 CM APLICADAS NA ALTURA INTEIRA DAS PAREDES. AF. 02/2023. PE	REVE - REVESTIMENTO E TRATAMENTO DE SUPERFÍCIES	m²	1,0000000	57,76	57,76		
88256	SINAPI	AZULEJISTA OU LADRIHISTA COM ENCARGOS COMPLEMENTARES	SEDI - SERVIÇOS DIVERSOS	H	0,6970000	25,33	17,65		
88316	SINAPI	SERVEnte COM ENCARGOS COMPLEMENTARES	SEDI - SERVIÇOS DIVERSOS	H	0,3138000	19,80	6,21		
00000536	SINAPI	REVESTIMENTO EM CERAMICA ESMALTADA EXTRA, PEI MENOR OU IGUAL A 3, FORMATO MENOR OU IGUAL A 2025 CM2	Material	m²	1,0798000	25,91	27,97		
00001381	SINAPI	ARGAMASSA COLANTE AC I PARA CERAMICAS	Material	KG	6,8500000	0,73	5,00		
00034357	SINAPI	REJUNTE CIMENTICIO, QUALQUER COR	Material	KG	0,2220000	4,22	0,93		
				MO sem LS =>	8,84	LS =>	9,19	MO com LS =>	18,03
				Valor do BDI =>	12,48			Valor com BDI =>	70,24

8.2.3	Código Banco	Descrição	Tipo	Und	Quant.	Valor Unit	Total		
87548	SINAPI	MASSA ÚNICA, PARA RECEBIMENTO DE PINTURA, EM ARGAMASSA TRAÇO 1:2:8, PREPARO MANUAL, APLICADA MANUALMENTE EM FACES INTERNAS DE PAREDES, ESPESSURA DE 10MM, COM EXECUÇÃO DE TALISCAS. AF. 06/2014	REVE - REVESTIMENTO E TRATAMENTO DE SUPERFÍCIES	m²	1,0000000	21,00	21,00		
87369	SINAPI	ARGAMASSA TRAÇO 1:2:8 (EM VOLUME DE CIMENTO, CAL E AREIA MÉDIA ÚMIDA) PARA EMBOÇO/MASSA ÚNICA/ASSENTAMENTO DE ALVENARIA DE VEDAÇÃO, PREPARO MANUAL, AF. 08/2018	SEDI - SERVIÇOS DIVERSOS	m³	0,0192503	553,77	10,66		
88309	SINAPI	PEDREIRO COM ENCARGOS COMPLEMENTARES	SEDI - SERVIÇOS DIVERSOS	H	0,3163182	25,47	8,05		
88316	SINAPI	SERVEnte COM ENCARGOS COMPLEMENTARES	SEDI - SERVIÇOS DIVERSOS	H	0,1156820	19,80	2,29		
				MO sem LS =>	5,32	LS =>	5,53	MO com LS =>	10,85
				Valor do BDI =>	4,53			Valor com BDI =>	25,53

9.1	Código Banco	Descrição	Tipo	Und	Quant.	Valor Unit	Total		
87620	SINAPI	CONTRAPISO EM ARGAMASSA TRAÇO 1:4 (CIMENTO E AREIA), PREPARO MECÂNICO COM BETONEIRA 400 L, APLICADO EM ÁREAS SECAS SOBRE LAJE, ADERIDO, ACABAMENTO NÃO REFORÇADO, ESPESSURA 2CM. AF. 07/2021	PISO - PISOS	m²	1,0000000	27,37	27,37		
87301	SINAPI	ARGAMASSA TRAÇO 1:4 (EM VOLUME DE CIMENTO E AREIA MÉDIA ÚMIDA) PARA CONTRAPISO, PREPARO MECÂNICO COM BETONEIRA 400 L. AF. 08/2019	SEDI - SERVIÇOS DIVERSOS	m³	0,0310000	554,21	17,18		
88309	SINAPI	PEDREIRO COM ENCARGOS COMPLEMENTARES	SEDI - SERVIÇOS DIVERSOS	H	0,2140000	25,47	5,45		
88316	SINAPI	SERVEnte COM ENCARGOS COMPLEMENTARES	SEDI - SERVIÇOS DIVERSOS	H	0,1070000	19,80	2,11		
00001379	SINAPI	CIMENTO PORTLAND COMPOSTO CP II-32	Material	KG	0,5000000	0,80	0,40		
00007334	SINAPI	ADITIVO ADESIVO LIQUIDO PARA ARGAMASSAS DE REVESTIMENTOS CIMENTICIOS	Material	L	0,2100000	10,65	2,23		
				MO sem LS =>	4,22	LS =>	4,40	MO com LS =>	8,62
				Valor do BDI =>	5,91			Valor com BDI =>	33,28

9.2	Código Banco	Descrição	Tipo	Und	Quant.	Valor Unit	Total		
94995	SINAPI	EXECUÇÃO DE PASSEIO (CALÇADA) OU PISO DE CONCRETO COM CONCRETO MOLDADO IN LOCO, USINADO, ACABAMENTO CONVENCIONAL, ESPESSURA 8 CM, ARMADO, AF. 08/2022	PISO - PISOS	m²	1,0000000	67,07	67,07		
88262	SINAPI	CARPINTEIRO DE FORMAS COM ENCARGOS COMPLEMENTARES	SEDI - SERVIÇOS DIVERSOS	H	0,1301000	25,17	3,27		
88309	SINAPI	PEDREIRO COM ENCARGOS COMPLEMENTARES	SEDI - SERVIÇOS DIVERSOS	H	0,0874000	25,47	2,22		
88316	SINAPI	SERVEnte COM ENCARGOS COMPLEMENTARES	SEDI - SERVIÇOS DIVERSOS	H	0,2178000	19,80	4,30		
00002692	SINAPI	DESMOLDANTE PROTETOR PARA FORMAS DE MADEIRA, DE BASE OLEOSA EMULSIONADA EM AGUA	Material	L	0,0017000	6,38	0,01		
00004509	SINAPI	SARRAFO *2,5 X 10* CM EM PINUS, MISTA OU EQUIVALENTE DA REGIAO - BRUTA	Material	M	0,2500000	3,98	0,99		
00004517	SINAPI	SARRAFO *2,5 X 7,5* CM EM PINUS, MISTA OU EQUIVALENTE DA REGIAO - BRUTA	Material	M	0,2000000	2,74	0,54		
00005068	SINAPI	PREGO DE ACO POLIDO COM CABECA 17 X 21 (2 X 11)	Material	KG	0,0240000	13,11	0,31		
00007156	SINAPI	TELA DE ACO SOLDADA NERVURADA, CA-60, Q-196, (3,11 KG/M2), DIAMETRO DO FIO = 5,0 MM, LARGURA = 2,45 M, ESPACAMENTO DA MALHA = 10 X 10 CM	Material	m²	1,0816000	19,72	21,32		
00034462	SINAPI	CONCRETO USINADO BOMBEAVEL, CLASSE DE RESISTENCIA C20, COM BRITA 0 E 1, SLUMP = 100 +/- 20 MM, EXCLUI SERVIÇO DE BOMBEAMENTO (NBR 8953)	Material	m³	0,0985000	346,37	34,11		
				MO sem LS =>	3,58	LS =>	3,73	MO com LS =>	7,31

Fis. nº 904

ASL

TRIADE ENGENHARIA E CONSULTORIA LTDA
CNPJ: 46.457.629/0001-66
RUA BARBOSA S/N, CENTRO, MATÕES DO NORTE - MA



CONCORRÊNCIA ELETRÔNICA Nº 001/2024 - DP

VALIDADE: CONFORME EDITAL

COMPOSIÇÃO DE CUSTO

PROPONENTE: PREFEITURA MUNICIPAL DE DOM PEDRO - MA

Objeto: Contratação da obra de ampliação do prédio da Escola Aristeu Falcão Costa, com mão-de-obra, ferramentas e equipamentos especializados, de acordo com os critérios básicos e normas técnicas, de interesse da Prefeitura Municipal Dom Pedro/MA.

LOCAL: DOM PEDRO - MA

REF. SINAPI - SICRO3

ENCARGOS SOCIAIS SOBRE PREÇO DE MÃO-DE-OBRA: 104,06% (HORA) 62,99% (MÊS) SEM DESONERADO

Valor do BDI => 14,49 Valor com BDI => 81,56

9.3	Código Banco	Descrição	Tipo	Und	Quant.	Valor Unit	Total	
Composição	101094 SINAPI	PISO PODOTÁTIL DE ALERTA OU DIRECIONAL, DE BORRACHA, ASSENTADO SOBRE ARGAMASSA. AF_05/2020	PISO - PISOS	M	1,0000000	112,22	112,22	
Composição Auxiliar	88309 SINAPI	PEDREIRO COM ENCARGOS COMPLEMENTARES	SEDI - SERVIÇOS DIVERSOS	H	0,4370000	25,47	11,13	
Composição Auxiliar	88316 SINAPI	SERVENTE COM ENCARGOS COMPLEMENTARES	SEDI - SERVIÇOS DIVERSOS	H	0,2180000	19,80	4,31	
Insumo	00001379 SINAPI	CIMENTO PORTLAND COMPOSTO CP II-32	Material	KG	0,2400000	0,80	0,19	
Insumo	00037595 SINAPI	ARGAMASSA COLANTE TIPO AC III	Material	KG	1,2150000	2,21	2,68	
Insumo	00038188 SINAPI	PISO TÁTIL DE ALERTA OU DIRECIONAL, DE BORRACHA, COLORIDO, 25 X 25 CM, E = 12 MM, PARA ARGAMASSA	Material	m²	0,2500000	375,65	93,91	
			MO sem LS =>	5,72	LS =>	5,95	MO com LS =>	11,67
			Valor do BDI =>	24,25	Valor com BDI =>		136,47	

9.4	Código Banco	Descrição	Tipo	Und	Quant.	Valor Unit	Total	
Composição	9587 ORSE	Soleira em granito polido preto, l=15cm, esp = 2 cm	Soleiras e Rodapés	m	1,0000000	99,72	99,72	
Composição	10550 ORSE	Encargos Complementares - Pedreiro	Provisórios	h	0,8000000	2,35	1,41	
Composição Auxiliar	1906 ORSE	Argamassa cimento e areia traço 1-4 (1:5) - 1 saco cimento 50kg / 5 padiolas areia dim. 0,35x0,45x0,23m - Confeção mecânica e transporte	Argamassas	m³	0,0020000	357,00	0,71	
Insumo	9847 ORSE	Soleira granito polido preto 15 x 2cm	Material	m	1,0000000	86,07	86,07	
Insumo	00004750 SINAPI	PEDREIRO (HORISTA)	Mão de Obra	H	0,6000000	19,22	11,53	
			MO sem LS =>	5,70	LS =>	5,94	MO com LS =>	11,64
			Valor do BDI =>	21,54	Valor com BDI =>		121,26	

9.5	Código Banco	Descrição	Tipo	Und	Quant.	Valor Unit	Total	
Composição	87251 SINAPI	REVESTIMENTO CERÂMICO PARA PISO COM PLACAS TIPO ESMALTADA EXTRA DE DIMENSÕES 45X45 CM APLICADA EM AMBIENTES DE ÁREA MAIOR QUE 10 M2. AF_02/2023. PE	PISO - PISOS	m²	1,0000000	43,91	43,91	
Composição Auxiliar	88256 SINAPI	AZULEIISTA OU LADRILHISTA COM ENCARGOS COMPLEMENTARES	SEDI - SERVIÇOS DIVERSOS	H	0,2537000	25,33	6,42	
Composição Auxiliar	88316 SINAPI	SERVENTE COM ENCARGOS COMPLEMENTARES	SEDI - SERVIÇOS DIVERSOS	H	0,1308000	19,80	2,58	
Insumo	00001287 SINAPI	PISO EM CERAMICA ESMALTADA EXTRA, COR LISA, PEI MAIOR OU IGUAL A 4, FORMATO MENOR OU IGUAL A 2025 CM2	Material	m²	1,0600000	25,91	27,46	
Insumo	00001381 SINAPI	ARGAMASSA COLANTE AC I PARA CERAMICAS	Material	KG	9,1325000	0,73	6,66	
Insumo	00004357 SINAPI	REJUNTE CIMENTICIO, QUALQUER COR	Material	KG	0,1880000	4,22	0,79	
			MO sem LS =>	3,33	LS =>	3,46	MO com LS =>	6,79
			Valor do BDI =>	9,48	Valor com BDI =>		53,39	

9.6	Código Banco	Descrição	Tipo	Und	Quant.	Valor Unit	Total	
Composição	94994 SINAPI	EXECUÇÃO DE PASSEIO (CALÇADA) OU PISO DE CONCRETO COM CONCRETO MOLDADO IN LOCO, FEITO EM OBRA, ACABAMENTO CONVENCIONAL, ESPESURA 8 CM, ARMADO. AF_08/2022	PISO - PISOS	m²	1,0000000	78,76	78,76	
Composição Auxiliar	88262 SINAPI	CARPINTEIRO DE FORMAS COM ENCARGOS COMPLEMENTARES	SEDI - SERVIÇOS DIVERSOS	H	0,1301000	25,17	3,27	
Composição Auxiliar	88309 SINAPI	PEDREIRO COM ENCARGOS COMPLEMENTARES	SEDI - SERVIÇOS DIVERSOS	H	0,1882000	25,47	4,79	
Composição Auxiliar	88316 SINAPI	SERVENTE COM ENCARGOS COMPLEMENTARES	SEDI - SERVIÇOS DIVERSOS	H	0,3183000	19,80	6,30	
Composição Auxiliar	94984 SINAPI	CONCRETO FCK = 20MPA, TRAÇO 1:2,7:3 (EM MASSA SECA DE CIMENTO/ AREIA MÉDIA/ BRITA 1) - PREPARO MECÂNICO COM BETONEIRA 400 L. AF_05/2021	FUES - FUNDAÇÕES E ESTRUTURAS	m³	0,0985000	418,67	41,23	
Insumo	00002692 SINAPI	DESMOLDANTE PROTETOR PARA FORMAS DE MADEIRA, DE BASE OLEOSA EMULSIONADA EM AGUA	Material	L	0,0017000	6,38	0,01	
Insumo	00004509 SINAPI	SARRAFO *2,5 X 10* CM EM PINUS, MISTA OU EQUIVALENTE DA REGIAO - BRUTA	Material	M	0,2500000	3,98	0,99	
Insumo	00004517 SINAPI	SARRAFO *2,5 X 7,5* CM EM PINUS, MISTA OU EQUIVALENTE DA REGIAO - BRUTA	Material	M	0,2000000	2,74	0,54	
Insumo	00005068 SINAPI	PREGO DE ACO POLIDO COM CABECA 17 X 21 (2 X 11)	Material	KG	0,0240000	13,11	0,31	
Insumo	00007156 SINAPI	TELA DE ACO SOLDADA NERVURADA, CA-60, Q-196, (3,11 KG/M2), DIAMETRO DO FIO = 5,0 MM, LARGURA = 2,45 M, ESPACAMENTO DA MALHA = 10 X 10 CM	Material	m²	1,0816000	19,72	21,32	
			MO sem LS =>	8,47	LS =>	8,82	MO com LS =>	17,29
			Valor do BDI =>	17,02	Valor com BDI =>		95,78	

9.7	Código Banco	Descrição	Tipo	Und	Quant.	Valor Unit	Total
-----	--------------	-----------	------	-----	--------	------------	-------

Handwritten signatures

Rubrica

TRIADE ENGENHARIA E CONSULTORIA LTDA
CNPJ: 46.457.629/0001-66
RUA BARBOSA S/N, CENTRO, MATÕES DO NORTE - MA



CONCORRÊNCIA ELETRÔNICA Nº 001/2024 – DP

VALIDADE: CONFORME EDITAL

COMPOSIÇÃO DE CUSTO

PROPONENTE: PREFEITURA MUNICIPAL DE DOM PEDRO - MA

Objeto: Contratação da obra de ampliação do prédio da Escola Aristeu Falcão Costa, com mão-de-obra, ferramentas e equipamentos especializados, de acordo com os critérios básicos e normas técnicas, de interesse da Prefeitura Municipal Dom Pedro/MA.

LOCAL: DOM PEDRO - MA

REF. SINAPI - SICRO3

ENCARGOS SOCIAIS SOBRE PREÇO DE MÃO-DE-OBRA: 104,06% (HORA) 62,99% (MÊS) SEM DESONERADO

Composição	88649 SINAPI	RODAPÉ CERÂMICO DE 7CM DE ALTURA COM PLACAS TIPO ESMALTADA EXTRA DE DIMENSÕES 45X45CM. AF_02/2023	PISO - PISOS	M	1,0000000	7,22	7,22	
Composição Auxiliar	88256 SINAPI	AZULEJISTA OU LADRIEIRISTA COM ENCARGOS COMPLEMENTARES	SEDI - SERVIÇOS DIVERSOS	H	0,0764000	25,33	1,93	
Composição Auxiliar	88316 SINAPI	SERVENTE COM ENCARGOS COMPLEMENTARES	SEDI - SERVIÇOS DIVERSOS	H	0,0296000	19,80	0,58	
Insumo	00001287 SINAPI	PISO EM CERAMICA ESMALTADA EXTRA, COR LISA, PEI MAIOR OU IGUAL A 4, FORMATO MENOR OU IGUAL A 2025 CM2	Material	m²	0,1500000	25,91	3,88	
Insumo	00001381 SINAPI	ARGAMASSA COLANTE AC I PARA CERAMICAS	Material	KG	0,6392000	0,73	0,46	
Insumo	00034357 SINAPI	REJUNTE CIMENTICIO, QUALQUER COR	Material	KG	0,0900000	4,22	0,37	
			MO sem LS =>	0,93	LS =>	0,97	MO com LS =>	1,90
			Valor do BDI =>	1,56			Valor com BDI =>	8,78

10.1	Código Banco	Descrição	Tipo	Und	Quant.	Valor Unit.	Total	
Composição	89957 SINAPI	PONTO DE CONSUMO TERMINAL DE ÁGUA FRIA (SUBRAMAL) COM TUBULAÇÃO DE PVC, DN 25 MM, INSTALADO EM RAMAL DE ÁGUA, INCLUSOS RASGO E CHUMBAMENTO EM ALVENARIA. AF_12/2014	INHI - INSTALAÇÕES HIDROS SANITÁRIAS	UN	1,0000000	120,27	120,27	
Composição Auxiliar	89356 SINAPI	TUBO, PVC, SOLDÁVEL, DN 25MM, INSTALADO EM RAMAL OU SUB-RAMAL DE ÁGUA - FORNECIMENTO E INSTALAÇÃO. AF_06/2022	INHI - INSTALAÇÕES HIDROS SANITÁRIAS	M	2,1400000	20,39	43,63	
Composição Auxiliar	89362 SINAPI	JOELHO 90 GRAUS, PVC, SOLDÁVEL, DN 25MM, INSTALADO EM RAMAL OU SUB-RAMAL DE ÁGUA - FORNECIMENTO E INSTALAÇÃO. AF_06/2022	INHI - INSTALAÇÕES HIDROS SANITÁRIAS	UN	1,1800000	7,92	9,34	
Composição Auxiliar	89366 SINAPI	JOELHO 90 GRAUS COM BUCHA DE LATÃO, PVC, SOLDÁVEL, DN 25MM, X 3/4 INSTALADO EM RAMAL OU SUB-RAMAL DE ÁGUA - FORNECIMENTO E INSTALAÇÃO. AF_06/2022	INHI - INSTALAÇÕES HIDROS SANITÁRIAS	UN	1,0000000	12,75	12,75	
Composição Auxiliar	89395 SINAPI	TE, PVC, SOLDÁVEL, DN 25MM, INSTALADO EM RAMAL OU SUB-RAMAL DE ÁGUA - FORNECIMENTO E INSTALAÇÃO. AF_06/2022	INHI - INSTALAÇÕES HIDROS SANITÁRIAS	UN	0,8900000	10,82	9,62	
Composição Auxiliar	90443 SINAPI	RASGO LINEAR MANUAL EM ALVENARIA, PARA RAMAIS/ DISTRIBUIÇÃO DE INSTALAÇÕES HIDRÁULICAS, DIÂMETROS MENORES OU IGUAIS A 40 MM. AF_09/2023	INHI - INSTALAÇÕES HIDROS SANITÁRIAS	M	2,1400000	7,16	15,32	
Composição Auxiliar	90466 SINAPI	CHUMBAMENTO LINEAR EM ALVENARIA PARA RAMAIS/DISTRIBUIÇÃO DE INSTALAÇÕES HIDRÁULICAS COM DIÂMETROS MENORES OU IGUAIS A 40 MM. AF_09/2023	INHI - INSTALAÇÕES HIDROS SANITÁRIAS	M	2,1400000	13,84	29,61	
			MO sem LS =>	37,27	LS =>	38,78	MO com LS =>	76,05
			Valor do BDI =>	25,99			Valor com BDI =>	146,26

10.2	Código Banco	Descrição	Tipo	Und	Quant.	Valor Unit.	Total	
Composição	89401 SINAPI	TUBO, PVC, SOLDÁVEL, DN 20MM, INSTALADO EM RAMAL DE DISTRIBUIÇÃO DE ÁGUA - FORNECIMENTO E INSTALAÇÃO. AF_06/2022	INHI - INSTALAÇÕES HIDROS SANITÁRIAS	M	1,0000000	9,02	9,02	
Composição Auxiliar	88248 SINAPI	AUXILIAR DE ENCANADOR OU BOMBEIRO HIDRÁULICO COM ENCARGOS COMPLEMENTARES	SEDI - SERVIÇOS DIVERSOS	H	0,1367000	19,98	2,73	
Composição Auxiliar	88267 SINAPI	ENCANADOR OU BOMBEIRO HIDRÁULICO COM ENCARGOS COMPLEMENTARES	SEDI - SERVIÇOS DIVERSOS	H	0,1367000	24,95	3,41	
Insumo	00009867 SINAPI	TUBO PVC, SOLDÁVEL, DE 20 MM, AGUA FRIA (NBR-5648)	Material	M	1,0493000	2,71	2,84	
Insumo	00038383 SINAPI	LIXA D'ÁGUA EM FOLHA, GRAO 100	Material	UN	0,0319000	1,37	0,04	
			MO sem LS =>	2,29	LS =>	2,39	MO com LS =>	4,68
			Valor do BDI =>	1,94			Valor com BDI =>	10,96

10.3	Código Banco	Descrição	Tipo	Und	Quant.	Valor Unit.	Total	
Composição	89446 SINAPI	TUBO, PVC, SOLDÁVEL, DN 25MM, INSTALADO EM PRUMADA DE ÁGUA - FORNECIMENTO E INSTALAÇÃO. AF_06/2022	INHI - INSTALAÇÕES HIDROS SANITÁRIAS	M	1,0000000	4,06	4,06	
Composição Auxiliar	88248 SINAPI	AUXILIAR DE ENCANADOR OU BOMBEIRO HIDRÁULICO COM ENCARGOS COMPLEMENTARES	SEDI - SERVIÇOS DIVERSOS	H	0,0195000	19,98	0,38	
Composição Auxiliar	88267 SINAPI	ENCANADOR OU BOMBEIRO HIDRÁULICO COM ENCARGOS COMPLEMENTARES	SEDI - SERVIÇOS DIVERSOS	H	0,0195000	24,95	0,48	
Insumo	00009868 SINAPI	TUBO PVC, SOLDÁVEL, DE 25 MM, AGUA FRIA (NBR-5648)	Material	M	1,0493000	3,05	3,20	
Insumo	00038383 SINAPI	LIXA D'ÁGUA EM FOLHA, GRAO 100	Material	UN	0,0045000	1,37	0,00	
			MO sem LS =>	0,32	LS =>	0,34	MO com LS =>	0,66
			Valor do BDI =>	0,87			Valor com BDI =>	4,93

10.4	Código Banco	Descrição	Tipo	Und	Quant.	Valor Unit.	Total	
Composição	89446 SINAPI	TUBO, PVC, SOLDÁVEL, DN 40MM, INSTALADO EM PRUMADA DE ÁGUA - FORNECIMENTO E INSTALAÇÃO. AF_06/2022	INHI - INSTALAÇÕES HIDROS SANITÁRIAS	M	1,0000000	12,09	12,09	
Composição Auxiliar	88248 SINAPI	AUXILIAR DE ENCANADOR OU BOMBEIRO HIDRÁULICO COM ENCARGOS COMPLEMENTARES	SEDI - SERVIÇOS DIVERSOS	H	0,0282000	19,98	0,56	
Composição Auxiliar	88267 SINAPI	ENCANADOR OU BOMBEIRO HIDRÁULICO COM ENCARGOS COMPLEMENTARES	SEDI - SERVIÇOS DIVERSOS	H	0,0282000	24,95	0,70	
Insumo	00009874 SINAPI	TUBO PVC, SOLDÁVEL, DE 40 MM, AGUA FRIA (NBR-5648)	Material	M	1,0493000	10,33	10,83	
Insumo	00038383 SINAPI	LIXA D'ÁGUA EM FOLHA, GRAO 100	Material	UN	0,0066000	1,37	0,00	
			MO sem LS =>	0,47	LS =>	0,49	MO com LS =>	0,96

Handwritten signatures and marks at the bottom of the page.

Caixa Rubrica

TRIADE ENGENHARIA E CONSULTORIA LTDA
 CNPJ: 46.457.629/0001-66
 RUA BARBOSA S/N, CENTRO, MATÕES DO NORTE - MA



CONCORRÊNCIA ELETRÔNICA Nº 001/2024 - DP

VALIDADE: CONFORME EDITAL

COMPOSIÇÃO DE CUSTO

PROPOSTANTE: PREFEITURA MUNICIPAL DE DOM PEDRO - MA

Objeto: Contratação da obra de ampliação do prédio da Escola Aristeu Falcão Costa, com mão-de-obra, ferramentas e equipamentos especializados, de acordo com os critérios básicos e normas técnicas, de interesse da Prefeitura Municipal Dom Pedro/MA.

LOCAL: DOM PEDRO - MA

REF. SINAPI - SICRO3

ENCARGOS SOCIAIS SOBRE PREÇO DE MÃO-DE-OBRA: 104,06% (HORA) 62,99% (MÉS) SEM DESONERADO

Valor do BDI => 2,61 Valor com BDI => 14,70

Composição	Código Banco	Descrição	Tipo	Und	Quant.	Valor Unit	Total	
10.5	89449 SINAPI	TUBO, PVC, SOLDÁVEL, DN 50MM, INSTALADO EM PRUMADA DE ÁGUA - FORNECIMENTO E INSTALAÇÃO, AF_06/2022	INH - INSTALAÇÕES HIDROS SANITÁRIAS	M	1,0000000	13,43	13,43	
Composição Auxiliar	88248 SINAPI	AUXILIAR DE ENCANADOR OU BOMBEIRO HIDRÁULICO COM ENCARGOS COMPLEMENTARES	SEDI - SERVIÇOS DIVERSOS	H	0,0341000	19,98	0,68	
Composição Auxiliar	88267 SINAPI	ENCANADOR OU BOMBEIRO HIDRÁULICO COM ENCARGOS COMPLEMENTARES	SEDI - SERVIÇOS DIVERSOS	H	0,0341000	24,95	0,85	
Insumo	00009875 SINAPI	TUBO PVC, SOLDÁVEL, DE 50 MM, AGUA FRIA (NBR-5645)	Material	M	1,0493000	11,34	11,89	
Insumo	00038383 SINAPI	LIXA D'AGUA EM FOLHA, GRAO 100	Material	UN	0,0080000	1,37	0,01	
			MO sem LS =>	0,56	LS =>	0,59	MO com LS =>	1,15
			Valor do BDI =>	2,90			Valor com BDI =>	16,33

Composição	Código Banco	Descrição	Tipo	Und	Quant.	Valor Unit	Total	
10.6	104049 SINAPI	ADAPTADOR, PVC, CURTO COM BOLSA E ROSCA, 20 MM X 1/2", PARA LIGAÇÃO PREDIAL DE ÁGUA, AF_06/2022	LIPR - LIGAÇÕES PREDIAIS	UN	1,0000000	4,63	4,63	
Composição Auxiliar	88246 SINAPI	ASSENTADOR DE TUBOS COM ENCARGOS COMPLEMENTARES	SEDI - SERVIÇOS DIVERSOS	H	0,1508000	19,59	2,95	
Composição Auxiliar	88316 SINAPI	SERVENTE COM ENCARGOS COMPLEMENTARES	SEDI - SERVIÇOS DIVERSOS	H	0,0483000	19,80	0,95	
Insumo	00000107 SINAPI	ADAPTADOR PVC SOLDAVEL CURTO COM BOLSA E ROSCA, 20 MM X 1/2", PARA AGUA FRIA	Material	UN	1,0000000	0,60	0,60	
Insumo	00000122 SINAPI	ADESIVO PLASTICO PARA PVC, FRASCO COM *850* GR	Material	UN	0,0015000	32,70	0,04	
Insumo	00003148 SINAPI	FITA VEDA ROSCA EM ROLOS DE 18 MM X 50 M (L X C)	Material	UN	0,0042000	9,45	0,03	
Insumo	00020083 SINAPI	SOLUCAO PREPARADORA / LIMPADORA PARA PVC, FRASCO COM 1000 CM3	Material	UN	0,0015000	37,04	0,05	
Insumo	00038383 SINAPI	LIXA D'AGUA EM FOLHA, GRAO 100	Material	UN	0,0108000	1,37	0,01	
			MO sem LS =>	1,41	LS =>	1,47	MO com LS =>	2,88
			Valor do BDI =>	1,00			Valor com BDI =>	5,63

Composição	Código Banco	Descrição	Tipo	Und	Quant.	Valor Unit	Total	
10.7	89383 SINAPI	ADAPTADOR CURTO COM BOLSA E ROSCA PARA REGISTRO, PVC, SOLDÁVEL, DN 25MM X 3/4 , INSTALADO EM RAMAL OU SUB-RAMAL DE ÁGUA - FORNECIMENTO E INSTALAÇÃO, AF_06/2022	INH - INSTALAÇÕES HIDROS SANITÁRIAS	UN	1,0000000	5,36	5,36	
Composição Auxiliar	88248 SINAPI	AUXILIAR DE ENCANADOR OU BOMBEIRO HIDRÁULICO COM ENCARGOS COMPLEMENTARES	SEDI - SERVIÇOS DIVERSOS	H	0,0944000	19,98	1,88	
Composição Auxiliar	88267 SINAPI	ENCANADOR OU BOMBEIRO HIDRÁULICO COM ENCARGOS COMPLEMENTARES	SEDI - SERVIÇOS DIVERSOS	H	0,0944000	24,95	2,35	
Insumo	00000055 SINAPI	ADAPTADOR PVC SOLDAVEL CURTO COM BOLSA E ROSCA, 25 MM X 3/4", PARA AGUA FRIA	Material	UN	1,0000000	0,65	0,65	
Insumo	00000122 SINAPI	ADESIVO PLASTICO PARA PVC, FRASCO COM *850* GR	Material	UN	0,0059000	32,70	0,19	
Insumo	00020083 SINAPI	SOLUCAO PREPARADORA / LIMPADORA PARA PVC, FRASCO COM 1000 CM3	Material	UN	0,0070000	37,04	0,25	
Insumo	00038383 SINAPI	LIXA D'AGUA EM FOLHA, GRAO 100	Material	UN	0,0315000	1,37	0,04	
			MO sem LS =>	1,58	LS =>	1,65	MO com LS =>	3,23
			Valor do BDI =>	1,15			Valor com BDI =>	6,51

Composição	Código Banco	Descrição	Tipo	Und	Quant.	Valor Unit	Total	
10.8	104050 SINAPI	ADAPTADOR, PVC, CURTO COM BOLSA E ROSCA, 32 MM X 1", PARA LIGAÇÃO PREDIAL DE ÁGUA, AF_06/2022	LIPR - LIGAÇÕES PREDIAIS	UN	1,0000000	6,89	6,89	
Composição Auxiliar	88246 SINAPI	ASSENTADOR DE TUBOS COM ENCARGOS COMPLEMENTARES	SEDI - SERVIÇOS DIVERSOS	H	0,2056000	19,59	4,02	
Composição Auxiliar	88316 SINAPI	SERVENTE COM ENCARGOS COMPLEMENTARES	SEDI - SERVIÇOS DIVERSOS	H	0,0658000	19,80	1,30	
Insumo	00000108 SINAPI	ADAPTADOR PVC SOLDAVEL CURTO COM BOLSA E ROSCA, 32 MM X 1", PARA AGUA FRIA	Material	UN	1,0000000	1,32	1,32	
Insumo	00000122 SINAPI	ADESIVO PLASTICO PARA PVC, FRASCO COM *850* GR	Material	UN	0,0024000	32,70	0,07	
Insumo	00003148 SINAPI	FITA VEDA ROSCA EM ROLOS DE 18 MM X 50 M (L X C)	Material	UN	0,0066000	9,45	0,06	
Insumo	00020083 SINAPI	SOLUCAO PREPARADORA / LIMPADORA PARA PVC, FRASCO COM 1000 CM3	Material	UN	0,0028000	37,04	0,10	
Insumo	00038383 SINAPI	LIXA D'AGUA EM FOLHA, GRAO 100	Material	UN	0,0150000	1,37	0,02	
			MO sem LS =>	1,92	LS =>	1,99	MO com LS =>	3,91
			Valor do BDI =>	1,48			Valor com BDI =>	8,37

Composição	Código Banco	Descrição	Tipo	Und	Quant.	Valor Unit	Total
10.9	89596 SINAPI	ADAPTADOR CURTO COM BOLSA E ROSCA PARA REGISTRO, PVC, SOLDÁVEL, DN 50MM X 1,1/2 . INSTALADO EM PRUMADA DE ÁGUA - FORNECIMENTO E INSTALAÇÃO, AF_06/2022	INH - INSTALAÇÕES HIDROS SANITÁRIAS	UN	1,0000000	7,62	7,62

(Handwritten signatures)

Rubrica

TRIADE ENGENHARIA E CONSULTORIA LTDA
 CNPJ: 46.457.629/0001-66
 RUA BARBOSA S/N, CENTRO, MATÕES DO NORTE - MA



CONCORRÊNCIA ELETRÔNICA Nº 001/2024 – DP

VALIDADE: CONFORME EDITAL

COMPOSIÇÃO DE CUSTO

PROponente: PREFEITURA MUNICIPAL DE DOM PEDRO - MA

Objeto: Contratação da obra de ampliação do prédio da Escola Aristeu Falcão Costa, com mão-de-obra, ferramentas e equipamentos especializados, de acordo com os critérios básicos e normas técnicas, de interesse da Prefeitura Municipal Dom Pedro/MA.

LOCAL: DOM PEDRO - MA

REF. SINAPI - SICRO3

ENCARGOS SOCIAIS SOBRE PREÇO DE MÃO-DE-OBRA: 104,06% (HORA) 62,99% (MÊS) SEM DESONERADO

Composição	Código Banco	Descrição	Tipo	Und	Quant.	Valor Unit	Total	
Auxiliar	88248 SINAPI	AUXILIAR DE ENCANADOR OU BOMBEIRO HIDRÁULICO COM ENCARGOS COMPLEMENTARES	SEDI - SERVIÇOS DIVERSOS	H	0,0735000	19,98	1,46	
Auxiliar	88267 SINAPI	ENCANADOR OU BOMBEIRO HIDRÁULICO COM ENCARGOS COMPLEMENTARES	SEDI - SERVIÇOS DIVERSOS	H	0,0735000	24,95	1,83	
Insumo	00000112 SINAPI	ADAPTADOR PVC SOLDÁVEL CURTO COM BOLSA E ROSCA, 50 MM X 1 1/2", PARA AGUA FRIA	Material	UN	1,0000000	3,28	3,28	
Insumo	00000122 SINAPI	ADESIVO PLASTICO PARA PVC, FRASCO COM *850* GR	Material	UN	0,0129000	32,70	0,42	
Insumo	00020083 SINAPI	SOLUCAO PREPARADORA / LIMPADORA PARA PVC, FRASCO COM 1000 CM3	Material	UN	0,0165000	37,04	0,61	
Insumo	00038383 SINAPI	LIXA D'AGUA EM FOLHA, GRAO 100	Material	UN	0,0161000	1,37	0,02	
			MO sem LS =>	1,23	LS =>	1,28	MO com LS =>	2,51
			Valor do BDI =>	1,64			Valor com BDI =>	9,26

10.10	Código Banco	Descrição	Tipo	Und	Quant.	Valor Unit	Total	
Composição	C0507 SEINFR	BUCHA REDUÇÃO PVC ROSC. D=3/4"X1/2" (25X20mm)	TUBOS E CONEXÕES DE PVC	UN	1,0000000	5,04	5,04	
Auxiliar	88248 SINAPI	AUXILIAR DE ENCANADOR OU BOMBEIRO HIDRÁULICO COM ENCARGOS COMPLEMENTARES	SEDI - SERVIÇOS DIVERSOS	H	0,0900000	19,98	1,79	
Auxiliar	88267 SINAPI	ENCANADOR OU BOMBEIRO HIDRÁULICO COM ENCARGOS COMPLEMENTARES	SEDI - SERVIÇOS DIVERSOS	H	0,0900000	24,95	2,24	
Insumo	10318 SEINFR	BUCHA REDUÇÃO PVC ROSCAVEL DE 3/4"X1/2"	Material	UN	1,0000000	0,85	0,85	
Insumo	11180 SEINFR	FITA DE VEDAÇÃO	Material	M	0,7000000	0,24	0,16	
			MO sem LS =>	1,50	LS =>	1,57	MO com LS =>	3,07
			Valor do BDI =>	1,08			Valor com BDI =>	6,12

10.11	Código Banco	Descrição	Tipo	Und	Quant.	Valor Unit	Total	
Composição	86885 SINAPI	ENGATE FLEXÍVEL EM PLÁSTICO BRANCO, 1/2 X 40CM - FORNECIMENTO E INSTALAÇÃO. AF_01/2020	INHI - INSTALAÇÕES HIDROS SANITÁRIAS	UN	1,0000000	9,36	9,36	
Auxiliar	88267 SINAPI	ENCANADOR OU BOMBEIRO HIDRÁULICO COM ENCARGOS COMPLEMENTARES	SEDI - SERVIÇOS DIVERSOS	H	0,1525000	24,95	3,80	
Auxiliar	88316 SINAPI	SERVENTE COM ENCARGOS COMPLEMENTARES	SEDI - SERVIÇOS DIVERSOS	H	0,0481000	19,80	0,95	
Insumo	00003146 SINAPI	FITA VEDA ROSCA EM ROLOS DE 18 MM X 10 M (L X C)	Material	UN	0,0210000	2,56	0,05	
Insumo	00011681 SINAPI	ENGATE/RABICHO FLEXIVEL PLASTICO (PVC OU ABS) BRANCO 1/2 " X 40 CM	Material	UN	1,0000000	4,56	4,56	
			MO sem LS =>	1,79	LS =>	1,87	MO com LS =>	3,66
			Valor do BDI =>	2,02			Valor com BDI =>	11,38

10.12	Código Banco	Descrição	Tipo	Und	Quant.	Valor Unit	Total	
Composição	86887 SINAPI	ENGATE FLEXÍVEL EM INOX, 1/2 X 40CM - FORNECIMENTO E INSTALAÇÃO. AF_01/2020	INHI - INSTALAÇÕES HIDROS SANITÁRIAS	UN	1,0000000	51,63	51,63	
Auxiliar	88267 SINAPI	ENCANADOR OU BOMBEIRO HIDRÁULICO COM ENCARGOS COMPLEMENTARES	SEDI - SERVIÇOS DIVERSOS	H	0,1525000	24,95	3,80	
Auxiliar	88316 SINAPI	SERVENTE COM ENCARGOS COMPLEMENTARES	SEDI - SERVIÇOS DIVERSOS	H	0,0481000	19,80	0,95	
Insumo	00003146 SINAPI	FITA VEDA ROSCA EM ROLOS DE 18 MM X 10 M (L X C)	Material	UN	0,0210000	2,56	0,05	
Insumo	00011684 SINAPI	ENGATE / RABICHO FLEXIVEL INOX 1/2 " X 40 CM	Material	UN	1,0000000	46,83	46,83	
			MO sem LS =>	1,79	LS =>	1,87	MO com LS =>	3,66
			Valor do BDI =>	11,15			Valor com BDI =>	62,78

10.13	Código Banco	Descrição	Tipo	Und	Quant.	Valor Unit	Total	
Composição	89405 SINAPI	JOELHO 45 GRAUS, PVC, SOLDÁVEL, DN 20MM, INSTALADO EM RAMAL DE DISTRIBUIÇÃO DE ÁGUA - FORNECIMENTO E INSTALAÇÃO. AF_06/2022	INHI - INSTALAÇÕES HIDROS SANITÁRIAS	UN	1,0000000	6,49	6,49	
Auxiliar	88248 SINAPI	AUXILIAR DE ENCANADOR OU BOMBEIRO HIDRÁULICO COM ENCARGOS COMPLEMENTARES	SEDI - SERVIÇOS DIVERSOS	H	0,1172000	19,98	2,34	
Auxiliar	88267 SINAPI	ENCANADOR OU BOMBEIRO HIDRÁULICO COM ENCARGOS COMPLEMENTARES	SEDI - SERVIÇOS DIVERSOS	H	0,1172000	24,95	2,92	
Insumo	00000122 SINAPI	ADESIVO PLASTICO PARA PVC, FRASCO COM *850* GR	Material	UN	0,0047000	32,70	0,15	
Insumo	00003499 SINAPI	JOELHO, PVC SOLDÁVEL, 45 GRAUS, 20 MM, COR MARRON, PARA AGUA FRIA PREDIAL	Material	UN	1,0000000	0,83	0,83	
Insumo	00020083 SINAPI	SOLUCAO PREPARADORA / LIMPADORA PARA PVC, FRASCO COM 1000 CM3	Material	UN	0,0060000	37,04	0,22	
Insumo	00038383 SINAPI	LIXA D'AGUA EM FOLHA, GRAO 100	Material	UN	0,0260000	1,37	0,03	
			MO sem LS =>	1,96	LS =>	2,04	MO com LS =>	4,00
			Valor do BDI =>	1,40			Valor com BDI =>	7,89

(Handwritten signatures)

Costa

Rubrica

TRIADE ENGENHARIA E CONSULTORIA LTDA

CNPJ: 46.457.629/0001-66

RUA BARBOSA S/N, CENTRO, MATÕES DO NORTE - MA



CONCORRÊNCIA ELETRÔNICA Nº 001/2024 – DP

VALIDADE: CONFORME EDITAL

COMPOSIÇÃO DE CUSTO

PROponente: PREFEITURA MUNICIPAL DE DOM PEDRO - MA

Objeto: Contratação da obra de ampliação do prédio da Escola Aristeu Falcão Costa, com mão-de-obra, ferramentas e equipamentos especializados, de acordo com os critérios básicos e normas técnicas, de interesse da Prefeitura Municipal Dom Pedro/MA.

LOCAL: DOM PEDRO - MA

REF. SINAPI - SICRO3

ENCARGOS SOCIAIS SOBRE PREÇO DE MÃO-DE-OBRA: 104,06% (HORA) 62,99% (MÊS) SEM DESONERADO

10.14	Código Banco	Descrição	Tipo	Und	Quant.	Valor Unit	Total		
Composição	89485 SINAPI	JOELHO 45 GRAUS, PVC, SOLDÁVEL, DN 25MM, INSTALADO EM PRUMADA DE ÁGUA - FORNECIMENTO E INSTALAÇÃO. AF_06/2022	INHI - INSTALAÇÕES HIDROS SANITÁRIAS	UN	1,0000000	4,79	4,79		
Composição Auxiliar	88248 SINAPI	AUXILIAR DE ENCANADOR OU BOMBEIRO HIDRÁULICO COM ENCARGOS COMPLEMENTARES	SEDI - SERVIÇOS DIVERSOS	H	0,0706000	19,98	1,41		
Composição Auxiliar	88267 SINAPI	ENCANADOR OU BOMBEIRO HIDRÁULICO COM ENCARGOS COMPLEMENTARES	SEDI - SERVIÇOS DIVERSOS	H	0,0706000	24,95	1,76		
Insumo	00000122 SINAPI	ADESIVO PLASTICO PARA PVC, FRASCO COM *850* GR	Material	UN	0,0071000	32,70	0,23		
Insumo	00003500 SINAPI	JOELHO, PVC SOLDÁVEL, 45 GRAUS, 25 MM, COR MARROM, PARA AGUA FRIA PREDIAL	Material	UN	1,0000000	1,09	1,09		
Insumo	00020083 SINAPI	SOLUCAO PREPARADORA / LIMPADORA PARA PVC, FRASCO COM 1000 CM3	Material	UN	0,0080000	37,04	0,29		
Insumo	00038383 SINAPI	LIXA D'AGUA EM FOLHA, GRAO 100	Material	UN	0,0108000	1,37	0,01		
				MO sem LS =>	1,18	LS =>	1,23	MO com LS =>	2,41
				Valor do BDI =>	1,03			Valor com BDI =>	5,82

10.15	Código Banco	Descrição	Tipo	Und	Quant.	Valor Unit	Total		
Composição	89502 SINAPI	JOELHO 45 GRAUS, PVC, SOLDÁVEL, DN 50MM, INSTALADO EM PRUMADA DE ÁGUA - FORNECIMENTO E INSTALAÇÃO. AF_06/2022	INHI - INSTALAÇÕES HIDROS SANITÁRIAS	UN	1,0000000	12,55	12,55		
Composição Auxiliar	88248 SINAPI	AUXILIAR DE ENCANADOR OU BOMBEIRO HIDRÁULICO COM ENCARGOS COMPLEMENTARES	SEDI - SERVIÇOS DIVERSOS	H	0,1271000	19,98	2,53		
Composição Auxiliar	88267 SINAPI	ENCANADOR OU BOMBEIRO HIDRÁULICO COM ENCARGOS COMPLEMENTARES	SEDI - SERVIÇOS DIVERSOS	H	0,1271000	24,95	3,17		
Insumo	00000122 SINAPI	ADESIVO PLASTICO PARA PVC, FRASCO COM *850* GR	Material	UN	0,0165000	32,70	0,53		
Insumo	00003503 SINAPI	JOELHO, PVC SOLDÁVEL, 45 GRAUS, 50 MM, COR MARROM, PARA AGUA FRIA PREDIAL	Material	UN	1,0000000	5,49	5,49		
Insumo	00020083 SINAPI	SOLUCAO PREPARADORA / LIMPADORA PARA PVC, FRASCO COM 1000 CM3	Material	UN	0,0220000	37,04	0,81		
Insumo	00038383 SINAPI	LIXA D'AGUA EM FOLHA, GRAO 100	Material	UN	0,0190000	1,37	0,02		
				MO sem LS =>	2,13	LS =>	2,22	MO com LS =>	4,35
				Valor do BDI =>	2,71			Valor com BDI =>	15,26

10.16	Código Banco	Descrição	Tipo	Und	Quant.	Valor Unit	Total		
Composição	89404 SINAPI	JOELHO 90 GRAUS, PVC, SOLDÁVEL, DN 20MM, INSTALADO EM RAMAL DE DISTRIBUIÇÃO DE ÁGUA - FORNECIMENTO E INSTALAÇÃO. AF_06/2022	INHI - INSTALAÇÕES HIDROS SANITÁRIAS	UN	1,0000000	6,09	6,09		
Composição Auxiliar	88248 SINAPI	AUXILIAR DE ENCANADOR OU BOMBEIRO HIDRÁULICO COM ENCARGOS COMPLEMENTARES	SEDI - SERVIÇOS DIVERSOS	H	0,1172000	19,98	2,34		
Composição Auxiliar	88267 SINAPI	ENCANADOR OU BOMBEIRO HIDRÁULICO COM ENCARGOS COMPLEMENTARES	SEDI - SERVIÇOS DIVERSOS	H	0,1172000	24,95	2,92		
Insumo	00000122 SINAPI	ADESIVO PLASTICO PARA PVC, FRASCO COM *850* GR	Material	UN	0,0047000	32,70	0,15		
Insumo	00003542 SINAPI	JOELHO PVC, SOLDÁVEL, 90 GRAUS, 20 MM, COR MARROM, PARA AGUA FRIA PREDIAL	Material	UN	1,0000000	0,43	0,43		
Insumo	00020083 SINAPI	SOLUCAO PREPARADORA / LIMPADORA PARA PVC, FRASCO COM 1000 CM3	Material	UN	0,0060000	37,04	0,22		
Insumo	00038383 SINAPI	LIXA D'AGUA EM FOLHA, GRAO 100	Material	UN	0,0260000	1,37	0,03		
				MO sem LS =>	1,96	LS =>	2,04	MO com LS =>	4,00
				Valor do BDI =>	1,31			Valor com BDI =>	7,40

10.17	Código Banco	Descrição	Tipo	Und	Quant.	Valor Unit	Total		
Composição	89408 SINAPI	JOELHO 90 GRAUS, PVC, SOLDÁVEL, DN 25MM, INSTALADO EM RAMAL DE DISTRIBUIÇÃO DE ÁGUA - FORNECIMENTO E INSTALAÇÃO. AF_06/2022	INHI - INSTALAÇÕES HIDROS SANITÁRIAS	UN	1,0000000	7,20	7,20		
Composição Auxiliar	88248 SINAPI	AUXILIAR DE ENCANADOR OU BOMBEIRO HIDRÁULICO COM ENCARGOS COMPLEMENTARES	SEDI - SERVIÇOS DIVERSOS	H	0,1359000	19,98	2,71		
Composição Auxiliar	88267 SINAPI	ENCANADOR OU BOMBEIRO HIDRÁULICO COM ENCARGOS COMPLEMENTARES	SEDI - SERVIÇOS DIVERSOS	H	0,1359000	24,95	3,39		
Insumo	00000122 SINAPI	ADESIVO PLASTICO PARA PVC, FRASCO COM *850* GR	Material	UN	0,0071000	32,70	0,23		
Insumo	00003529 SINAPI	JOELHO PVC, SOLDÁVEL, 90 GRAUS, 25 MM, COR MARROM, PARA AGUA FRIA PREDIAL	Material	UN	1,0000000	0,54	0,54		
Insumo	00020083 SINAPI	SOLUCAO PREPARADORA / LIMPADORA PARA PVC, FRASCO COM 1000 CM3	Material	UN	0,0080000	37,04	0,29		
Insumo	00038383 SINAPI	LIXA D'AGUA EM FOLHA, GRAO 100	Material	UN	0,0302000	1,37	0,04		
				MO sem LS =>	2,27	LS =>	2,37	MO com LS =>	4,64
				Valor do BDI =>	1,55			Valor com BDI =>	8,75

10.18	Código Banco	Descrição	Tipo	Und	Quant.	Valor Unit	Total
Composição	89373 SINAPI	LUVA DE REDUÇÃO, PVC, SOLDÁVEL, DN 25MM X 20MM, INSTALADO EM RAMAL OU SUB-RAMAL DE ÁGUA - FORNECIMENTO E INSTALAÇÃO. AF_06/2022	INHI - INSTALAÇÕES HIDROS SANITÁRIAS	UN	1,0000000	5,73	5,73
Composição Auxiliar	88248 SINAPI	AUXILIAR DE ENCANADOR OU BOMBEIRO HIDRÁULICO COM ENCARGOS COMPLEMENTARES	SEDI - SERVIÇOS DIVERSOS	H	0,0944000	19,98	1,88

[Handwritten signature]

[Handwritten signature]

Rubrica

TRIADE ENGENHARIA E CONSULTORIA LTDA
 CNPJ: 46.457.629/0001-66
 RUA BARBOSA S/N, CENTRO, MATÕES DO NORTE - MA



CONCORRÊNCIA ELETRÔNICA Nº 001/2024 – DP

VALIDADE: CONFORME EDITAL

COMPOSIÇÃO DE CUSTO

PROPONENTE: PREFEITURA MUNICIPAL DE DOM PEDRO - MA

Objeto: Contratação da obra de ampliação do prédio da Escola Aristeu Falcão Costa, com mão-de-obra, ferramentas e equipamentos especializados, de acordo com os critérios básicos e normas técnicas, de interesse da Prefeitura Municipal Dom Pedro/MA.

LOCAL: DOM PEDRO - MA

REF. SINAPI - SICRO3

ENCARGOS SOCIAIS SOBRE PREÇO DE MÃO-DE-OBRA: 104,06% (HORA) 62,99% (MÊS) SEM DESONERADO

Composição	Código Banco	Descrição	Tipo	Und	Quant.	Valor Unit	Total	
Auxiliar	88267 SINAPI	ENCANADOR OU BOMBEIRO HIDRÁULICO COM ENCARGOS COMPLEMENTARES	SEDI - SERVIÇOS DIVERSOS	H	0,0944000	24,95	2,35	
Insumo	00000122 SINAPI	ADESIVO PLASTICO PARA PVC, FRASCO COM *850* GR	Material	UN	0,0059000	32,70	0,19	
Insumo	00003868 SINAPI	LUVA DE REDUCAO SOLDAVEL, PVC, 25 MM X 20 MM, PARA AGUA FRIA PREDIAL	Material	UN	1,0000000	1,02	1,02	
Insumo	00020083 SINAPI	SOLUCAO PREPARADORA / LIMPADORA PARA PVC, FRASCO COM 1000 CM3	Material	UN	0,0070000	37,04	0,25	
Insumo	00038383 SINAPI	LIXA D'AGUA EM FOLHA, GRAO 100	Material	UN	0,0315000	1,37	0,04	
			MO sem LS =>	1,58	LS =>	1,65	MO com LS =>	3,23
			Valor do BDI =>	1,23			Valor com BDI =>	6,96

10.19	Código Banco	Descrição	Tipo	Und	Quant.	Valor Unit	Total	
Composição	89395 SINAPI	TE, PVC, SOLDÁVEL, DN 25MM, INSTALADO EM RAMAL OU SUB-RAMAL DE ÁGUA - FORNECIMENTO E INSTALAÇÃO. AF 06/2022	INHI - INSTALAÇÕES HIDROS SANITÁRIAS	UN	1,0000000	10,82	10,82	
Auxiliar	88248 SINAPI	AUXILIAR DE ENCANADOR OU BOMBEIRO HIDRÁULICO COM ENCARGOS COMPLEMENTARES	SEDI - SERVIÇOS DIVERSOS	H	0,2026000	19,98	4,04	
Auxiliar	88267 SINAPI	ENCANADOR OU BOMBEIRO HIDRÁULICO COM ENCARGOS COMPLEMENTARES	SEDI - SERVIÇOS DIVERSOS	H	0,2026000	24,95	5,05	
Insumo	00000122 SINAPI	ADESIVO PLASTICO PARA PVC, FRASCO COM *850* GR	Material	UN	0,0106000	32,70	0,34	
Insumo	00007139 SINAPI	TE SOLDAVEL, PVC, 90 GRAUS, 25 MM, PARA AGUA FRIA PREDIAL (NBR 5648)	Material	UN	1,0000000	0,89	0,89	
Insumo	00020083 SINAPI	SOLUCAO PREPARADORA / LIMPADORA PARA PVC, FRASCO COM 1000 CM3	Material	UN	0,0120000	37,04	0,44	
Insumo	00038383 SINAPI	LIXA D'AGUA EM FOLHA, GRAO 100	Material	UN	0,0507000	1,37	0,06	
			MO sem LS =>	3,40	LS =>	3,53	MO com LS =>	6,93
			Valor do BDI =>	2,33			Valor com BDI =>	13,15

10.20	Código Banco	Descrição	Tipo	Und	Quant.	Valor Unit	Total	
Composição	89395 SINAPI	UNIÃO, PVC, SOLDÁVEL, DN 25MM, INSTALADO EM PRUMADA DE ÁGUA - FORNECIMENTO E INSTALAÇÃO. AF 06/2022	INHI - INSTALAÇÕES HIDROS SANITÁRIAS	UN	1,0000000	8,51	8,51	
Auxiliar	88248 SINAPI	AUXILIAR DE ENCANADOR OU BOMBEIRO HIDRÁULICO COM ENCARGOS COMPLEMENTARES	SEDI - SERVIÇOS DIVERSOS	H	0,0471000	19,98	0,94	
Auxiliar	88267 SINAPI	ENCANADOR OU BOMBEIRO HIDRÁULICO COM ENCARGOS COMPLEMENTARES	SEDI - SERVIÇOS DIVERSOS	H	0,0471000	24,95	1,17	
Insumo	00000122 SINAPI	ADESIVO PLASTICO PARA PVC, FRASCO COM *850* GR	Material	UN	0,0071000	32,70	0,23	
Insumo	00009906 SINAPI	UNIÃO PVC, SOLDAVEL, 25 MM, PARA AGUA FRIA PREDIAL	Material	UN	1,0000000	5,87	5,87	
Insumo	00020083 SINAPI	SOLUCAO PREPARADORA / LIMPADORA PARA PVC, FRASCO COM 1000 CM3	Material	UN	0,0080000	37,04	0,29	
Insumo	00038383 SINAPI	LIXA D'AGUA EM FOLHA, GRAO 100	Material	UN	0,0108000	1,37	0,01	
			MO sem LS =>	0,78	LS =>	0,82	MO com LS =>	1,60
			Valor do BDI =>	1,83			Valor com BDI =>	10,34

10.21	Código Banco	Descrição	Tipo	Und	Quant.	Valor Unit	Total	
Composição	89353 SINAPI	REGISTRO DE GAVETA BRUTO, LATÃO, ROSCÁVEL, 3/4" - FORNECIMENTO E INSTALAÇÃO. AF 08/2021	INHI - INSTALAÇÕES HIDROS SANITÁRIAS	UN	1,0000000	23,05	23,05	
Auxiliar	88248 SINAPI	AUXILIAR DE ENCANADOR OU BOMBEIRO HIDRÁULICO COM ENCARGOS COMPLEMENTARES	SEDI - SERVIÇOS DIVERSOS	H	0,1102000	19,98	2,20	
Auxiliar	88267 SINAPI	ENCANADOR OU BOMBEIRO HIDRÁULICO COM ENCARGOS COMPLEMENTARES	SEDI - SERVIÇOS DIVERSOS	H	0,1102000	24,95	2,74	
Insumo	00003148 SINAPI	FITA VEDA ROSCA EM ROLOS DE 18 MM X 50 M (L X C)	Material	UN	0,0106000	9,45	0,10	
Insumo	00006016 SINAPI	REGISTRO GAVETA BRUTO EM LATAO FORJADO, BITOLA 3/4" (REF 1509)	Material	UN	1,0000000	18,01	18,01	
			MO sem LS =>	1,85	LS =>	1,92	MO com LS =>	3,77
			Valor do BDI =>	4,98			Valor com BDI =>	28,03

10.22	Código Banco	Descrição	Tipo	Und	Quant.	Valor Unit	Total	
Composição	103048 SINAPI	REGISTRO DE PRESSÃO, PVC, SOLDÁVEL, VOLANTE SIMPLES, DN 20 MM - FORNECIMENTO E INSTALAÇÃO. AF 08/2021	INHI - INSTALAÇÕES HIDROS SANITÁRIAS	UN	1,0000000	13,88	13,88	
Auxiliar	88248 SINAPI	AUXILIAR DE ENCANADOR OU BOMBEIRO HIDRÁULICO COM ENCARGOS COMPLEMENTARES	SEDI - SERVIÇOS DIVERSOS	H	0,0880000	19,98	1,71	
Auxiliar	88267 SINAPI	ENCANADOR OU BOMBEIRO HIDRÁULICO COM ENCARGOS COMPLEMENTARES	SEDI - SERVIÇOS DIVERSOS	H	0,0880000	24,95	2,14	
Insumo	00006037 SINAPI	REGISTRO DE PRESSAO PVC, SOLDAVEL, VOLANTE SIMPLES, DE 20 MM	Material	UN	1,0000000	9,46	9,46	
Insumo	00020080 SINAPI	ADESIVO PLASTICO PARA PVC, FRASCO COM 175 GR	Material	UN	0,0286000	10,67	0,30	
Insumo	00020083 SINAPI	SOLUCAO PREPARADORA / LIMPADORA PARA PVC, FRASCO COM 1000 CM3	Material	UN	0,0060000	37,04	0,22	
Insumo	00038383 SINAPI	LIXA D'AGUA EM FOLHA, GRAO 100	Material	UN	0,0430000	1,37	0,05	
			MO sem LS =>	1,44	LS =>	1,49	MO com LS =>	2,93
			Valor do BDI =>	2,99			Valor com BDI =>	16,87

Carla
Rubrica

TRIADE ENGENHARIA E CONSULTORIA LTDA
CNPJ: 46.457.629/0001-66
RUA BARBOSA S/N, CENTRO, MATÕES DO NORTE - MA



CONCORRÊNCIA ELETRÔNICA Nº 001/2024 – DP

VALIDADE: CONFORME EDITAL

COMPOSIÇÃO DE CUSTO

PROPOSTANTE: PREFEITURA MUNICIPAL DE DOM PEDRO - MA

Objeto: Contratação da obra de ampliação do prédio da Escola Aristeu Falcão Costa, com mão-de-obra, ferramentas e equipamentos especializados, de acordo com os critérios básicos e normas técnicas, de interesse da Prefeitura Municipal Dom Pedro/MA.

LOCAL: DOM PEDRO - MA

REF. SINAPI - SICRO3

ENCARGOS SOCIAIS SOBRE PREÇO DE MÃO-DE-OBRA: 104,06% (HORA) 62,99% (MÊS) SEM DESONERADO

10.23	Código Banco	Descrição	Tipo	Und	Quant.	Valor Unit	Total	
Composição	94490 SINAPI	REGISTRO DE ESFERA PVC, SOLDÁVEL, COM VOLANTE, DN 32 MM - FORNECIMENTO E INSTALAÇÃO. AF_08/2021	INHI - INSTALAÇÕES HIDROS SANITÁRIAS	UN	1,0000000	32,70	32,70	
Composição Auxiliar	88248 SINAPI	AUXILIAR DE ENCANADOR OU BOMBEIRO HIDRÁULICO COM ENCARGOS COMPLEMENTARES	SEDI - SERVIÇOS DIVERSOS	H	0,0795000	19,98	1,58	
Composição Auxiliar	88267 SINAPI	ENCANADOR OU BOMBEIRO HIDRÁULICO COM ENCARGOS COMPLEMENTARES	SEDI - SERVIÇOS DIVERSOS	H	0,0795000	24,95	1,98	
Insumo	00011675 SINAPI	REGISTRO DE ESFERA PVC, COM VOLANTE, VS. SOLDAVEL, DN 32 MM, COM CORPO DIVIDIDO	Material	UN	1,0000000	28,36	28,36	
Insumo	00020080 SINAPI	ADESIVO PLASTICO PARA PVC, FRASCO COM 175 GR	Material	UN	0,0400000	10,67	0,42	
Insumo	00020083 SINAPI	SOLUCAO PREPARADORA / LIMPADORA PARA PVC, FRASCO COM 1000 CM3	Material	UN	0,0095000	37,04	0,35	
Insumo	00038383 SINAPI	LIXA D'AGUA EM FOLHA, GRAO 100	Material	UN	0,0080000	1,37	0,01	
			MO sem LS =>	1,33	LS =>	1,38	MO com LS =>	2,71
			Valor do BDI =>	7,06			Valor com BDI =>	39,76

10.24	Código Banco	Descrição	Tipo	Und	Quant.	Valor Unit	Total	
Composição	052032 SBC	CAIXA D'AGUA DE POLIETILENO 1.000 LITROS COM TAMPA	INSTALACOES	UN	1,0000000	375,82	375,82	
Composição Auxiliar	88248 SINAPI	AUXILIAR DE ENCANADOR OU BOMBEIRO HIDRÁULICO COM ENCARGOS COMPLEMENTARES	SEDI - SERVIÇOS DIVERSOS	H	1,6110000	19,98	32,18	
Composição Auxiliar	88267 SINAPI	ENCANADOR OU BOMBEIRO HIDRÁULICO COM ENCARGOS COMPLEMENTARES	SEDI - SERVIÇOS DIVERSOS	H	0,8060000	24,95	20,10	
Insumo	004636 SBC	FITA TEFLON VEDA ROSCA 18mm x 25m	Material	M	5,4000000	0,10	0,54	
Insumo	005181 SBC	JOELHO 90 PVC ROSCAVEL 3/4"	Material	UN	1,0000000	2,55	2,55	
Insumo	005682 SBC	TE 90 PVC ROSCAVEL 3/4"	Material	UN	1,0000000	3,93	3,93	
Insumo	005715 SBC	NIPLE PVC ROSCA 3/4"	Material	UN	2,0000000	1,47	2,94	
Insumo	006738 SBC	FLANGE ROSCAVEL PVC SEXTAVADO SEM FUIROS 3/4"	Material	UN	1,0000000	7,26	7,26	
Insumo	006928 SBC	CAIXA D'AGUA EM POLIETILENO 1.000 LITROS COM TAMPA TIGRE	Material	UN	1,0000000	306,32	306,32	
			MO sem LS =>	19,30	LS =>	20,08	MO com LS =>	39,38
			Valor do BDI =>	81,21			Valor com BDI =>	457,03

11.1	Código Banco	Descrição	Tipo	Und	Quant.	Valor Unit	Total	
Composição	1683 ORSE	Ponto de esgoto com tubo de pvc rígido soldável de Ø 100 mm (vaso sanitário)	Tubos e Conexões de	pt	1,0000000	73,51	73,51	
Composição Auxiliar	10549 ORSE	Encargos Complementares - Servente	Provisórios	h	0,4000000	2,45	0,98	
Composição Auxiliar	10554 ORSE	Encargos Complementares - Encanador	Provisórios	h	0,4000000	2,38	0,95	
Insumo	138 ORSE	Adesivo pvc em frasco de 850 gramas	Material	kg	0,0150000	42,20	0,63	
Insumo	00000013 SINAPI	ESTOPA	Material	KG	0,0500000	13,33	0,66	
Insumo	00002696 SINAPI	ENCANADOR OU BOMBEIRO HIDRAULICO (HORISTA)	Mão de Obra	H	0,4000000	19,22	7,68	
Insumo	00003520 SINAPI	JOELHO PVC, SOLDÁVEL, PB, 90 GRAUS, DN 100 MM, PARA ESGOTO PREDIAL	Material	UN	2,0000000	4,98	9,96	
Insumo	00006111 SINAPI	SERVENTE DE OBRAS (HORISTA)	Mão de Obra	H	0,4000000	13,78	5,50	
Insumo	00009836 SINAPI	TUBO PVC SERIE NORMAL, DN 100 MM, PARA ESGOTO PREDIAL (NBR 5688)	Material	M	4,0000000	8,93	35,72	
Insumo	00010908 SINAPI	JUNCAO DE REDUCAO INVERTIDA, PVC SOLDÁVEL, 100 X 50 MM, SERIE NORMAL PARA ESGOTO PREDIAL	Material	UN	1,0000000	11,43	11,43	
			MO sem LS =>	6,46	LS =>	6,72	MO com LS =>	13,18
			Valor do BDI =>	15,88			Valor com BDI =>	89,39

11.2	Código Banco	Descrição	Tipo	Und	Quant.	Valor Unit	Total
Composição	1678 ORSE	Ponto de esgoto com tubo de pvc rígido soldável de Ø 50 mm (pias de cozinha, máquinas de lavar, etc...)	Tubos e Conexões de PVC Rígido Soldável para	un	1,0000000	78,80	78,80
Composição Auxiliar	10549 ORSE	Encargos Complementares - Servente	Provisórios	h	0,3000000	2,45	0,73
Composição Auxiliar	10554 ORSE	Encargos Complementares - Encanador	Provisórios	h	0,3000000	2,38	0,71
Insumo	138 ORSE	Adesivo pvc em frasco de 850 gramas	Material	kg	0,0150000	42,20	0,63
Insumo	1703 ORSE	Pasta lubrificante p/ pvc je	Material	kg	0,0800000	37,02	2,22
Insumo	2036 ORSE	Solucao limpadora pvc	Material	l	0,0230000	40,64	0,93
Insumo	00000013 SINAPI	ESTOPA	Material	KG	0,0500000	13,33	0,66
Insumo	00002696 SINAPI	ENCANADOR OU BOMBEIRO HIDRAULICO (HORISTA)	Mão de Obra	H	0,3000000	19,22	5,76
Insumo	00003518 SINAPI	JOELHO PVC, SOLDÁVEL, PB, 45 GRAUS, DN 50 MM, PARA ESGOTO PREDIAL	Material	UN	3,0000000	2,27	6,81
Insumo	00003767 SINAPI	LIXA EM FOLHA PARA PAREDE OU MADEIRA, NUMERO 120, COR VERMELHA	Material	UN	0,2000000	0,65	0,13
Insumo	00006111 SINAPI	SERVENTE DE OBRAS (HORISTA)	Mão de Obra	H	0,3000000	13,78	4,12
Insumo	00007097 SINAPI	TE SANITARIO, PVC, DN 50 X 50 MM, SERIE NORMAL, PARA ESGOTO PREDIAL	Material	UN	1,0000000	4,50	4,50
Insumo	00009838 SINAPI	TUBO PVC SERIE NORMAL, DN 50 MM, PARA ESGOTO PREDIAL (NBR 5688)	Material	M	8,0000000	6,45	51,60

[Handwritten signatures]

TRIADE ENGENHARIA E CONSULTORIA LTDA
CNPJ: 46.457.629/0001-66
RUA BARBOSA S/N, CENTRO, MATÕES DO NORTE - MA



Rubrica

CONCORRÊNCIA ELETRÔNICA Nº 001/2024 - DP

VALIDADE: CONFORME EDITAL

COMPOSIÇÃO DE CUSTO

PROPONENTE: PREFEITURA MUNICIPAL DE DOM PEDRO - MA

Objeto: Contratação da obra de ampliação do prédio da Escola Aristeu Falcão Costa, com mão-de-obra, ferramentas e equipamentos especializados, de acordo com os critérios básicos e normas técnicas, de interesse da Prefeitura Municipal Dom Pedro/MA.

LOCAL: DOM PEDRO - MA

REF. SINAPI - SICRO3

ENCARGOS SOCIAIS SOBRE PREÇO DE MÃO-DE-OBRA: 104,06% (HORA) 62,99% (MÊS) SEM DESONERADO

MO sem LS =>	4.84	LS =>	5.04	MO com LS =>	9.88
Valor do BDI =>	17.02			Valor com BDI =>	95.82

11.3	Código Banco	Descrição	Tipo	Und	Quant.	Valor Unit	Total		
Composição	1679 ORSE	Ponto de esgoto com tubo de pvc rígido soldável de Ø 40 mm (lavatórios, mictórios, ralos sifonados, etc...)	Tubos e Conexões de PVC Rígido Soldável para Provisórios	un	1,0000000	55,70	55,70		
Composição	10549 ORSE	Encargos Complementares - Servente	Provisórios	h	0,6500000	2,45	1,59		
Composição Auxiliar	10554 ORSE	Encargos Complementares - Encanador	Provisórios	h	0,8500000	2,38	1,54		
Insumo	138 ORSE	Adesivo pvc em frasco de 850 gramas	Material	kg	0,0390000	42,20	1,64		
Insumo	1703 ORSE	Pasta lubrificante pl pvc je	Material	kg	0,0900000	37,02	3,33		
Insumo	2036 ORSE	Solucao limpadora pvc	Material	l	0,0600000	40,64	2,43		
Insumo	00002696 SINAPI	ENCANADOR OU BOMBEIRO HIDRAULICO (HORISTA)	Mão de Obra	H	0,6500000	19,22	12,49		
Insumo	00003516 SINAPI	JOELHO PVC, SOLDAVEL, BB, 45 GRAUS, DN 40 MM, PARA ESGOTO PREDIAL	Material	UN	3,0000000	1,41	4,23		
Insumo	00003517 SINAPI	JOELHO PVC, SOLDAVEL, BB, 90 GRAUS, SEM ANEL, DN 40 MM, PARA ESGOTO PREDIAL SECUNDARIO	Material	UN	3,0000000	1,26	3,78		
Insumo	00003767 SINAPI	LIXA EM FOLHA PARA PAREDE OU MADEIRA, NUMERO 120, COR VERMELHA	Material	UN	0,2000000	0,65	0,13		
Insumo	00006111 SINAPI	SERVENTE DE OBRAS (HORISTA)	Mão de Obra	H	0,6500000	13,76	8,94		
Insumo	00009835 SINAPI	TUBO PVC SERIE NORMAL, DN 40 MM, PARA ESGOTO PREDIAL (NBR 5688)	Material	M	4,0000000	3,90	15,60		
				MO sem LS =>	10.50	LS =>	10.93	MO com LS =>	21.43
				Valor do BDI =>	12.03			Valor com BDI =>	67.73

11.4	Código Banco	Descrição	Tipo	Und	Quant.	Valor Unit	Total		
Composição	89711 SINAPI	TUBO PVC, SERIE NORMAL, ESGOTO PREDIAL, DN 40 MM, FORNECIDO E INSTALADO EM RAMAL DE DESCARGA OU RAMAL DE ESGOTO SANITARIO, AF 08/2022	INHI - INSTALAÇÕES HIDROS SANITÁRIAS	M	1,0000000	17,29	17,29		
Composição Auxiliar	88248 SINAPI	AUXILIAR DE ENCANADOR OU BOMBEIRO HIDRÁULICO COM ENCARGOS COMPLEMENTARES	SEDI - SERVIÇOS DIVERSOS	H	0,2930000	19,98	5,85		
Composição Auxiliar	88267 SINAPI	ENCANADOR OU BOMBEIRO HIDRÁULICO COM ENCARGOS COMPLEMENTARES	SEDI - SERVIÇOS DIVERSOS	H	0,2930000	24,95	7,31		
Insumo	00009835 SINAPI	TUBO PVC SERIE NORMAL, DN 40 MM, PARA ESGOTO PREDIAL (NBR 5688)	Material	M	1,0549000	3,90	4,11		
Insumo	00038383 SINAPI	LIXA D'AGUA EM FOLHA, GRAO 100	Material	UN	0,0163000	1,37	0,02		
				MO sem LS =>	4.91	LS =>	5.11	MO com LS =>	10.02
				Valor do BDI =>	3.73			Valor com BDI =>	21.02

11.5	Código Banco	Descrição	Tipo	Und	Quant.	Valor Unit	Total		
Composição	89798 SINAPI	TUBO PVC, SERIE NORMAL, ESGOTO PREDIAL, DN 50 MM, FORNECIDO E INSTALADO EM PRUMADA DE ESGOTO SANITARIO OU VENTILAÇÃO, AF 08/2022	INHI - INSTALAÇÕES HIDROS SANITÁRIAS	M	1,0000000	8,68	8,68		
Composição Auxiliar	88248 SINAPI	AUXILIAR DE ENCANADOR OU BOMBEIRO HIDRÁULICO COM ENCARGOS COMPLEMENTARES	SEDI - SERVIÇOS DIVERSOS	H	0,0415000	19,98	0,82		
Composição Auxiliar	88267 SINAPI	ENCANADOR OU BOMBEIRO HIDRÁULICO COM ENCARGOS COMPLEMENTARES	SEDI - SERVIÇOS DIVERSOS	H	0,0415000	24,95	1,03		
Insumo	00009838 SINAPI	TUBO PVC SERIE NORMAL, DN 50 MM, PARA ESGOTO PREDIAL (NBR 5688)	Material	M	1,0549000	6,45	6,80		
Insumo	00038383 SINAPI	LIXA D'AGUA EM FOLHA, GRAO 100	Material	UN	0,0230000	1,37	0,03		
				MO sem LS =>	0.69	LS =>	0.72	MO com LS =>	1.41
				Valor do BDI =>	1.87			Valor com BDI =>	10.55

11.6	Código Banco	Descrição	Tipo	Und	Quant.	Valor Unit	Total		
Composição	89799 SINAPI	TUBO PVC, SERIE NORMAL, ESGOTO PREDIAL, DN 75 MM, FORNECIDO E INSTALADO EM PRUMADA DE ESGOTO SANITARIO OU VENTILAÇÃO, AF 08/2022	INHI - INSTALAÇÕES HIDROS SANITÁRIAS	M	1,0000000	15,77	15,77		
Composição Auxiliar	88248 SINAPI	AUXILIAR DE ENCANADOR OU BOMBEIRO HIDRÁULICO COM ENCARGOS COMPLEMENTARES	SEDI - SERVIÇOS DIVERSOS	H	0,1524000	19,98	3,04		
Composição Auxiliar	88267 SINAPI	ENCANADOR OU BOMBEIRO HIDRÁULICO COM ENCARGOS COMPLEMENTARES	SEDI - SERVIÇOS DIVERSOS	H	0,1524000	24,95	3,80		
Insumo	00009837 SINAPI	TUBO PVC SERIE NORMAL, DN 75 MM, PARA ESGOTO PREDIAL (NBR 5688)	Material	M	1,0549000	8,46	8,92		
Insumo	00038383 SINAPI	LIXA D'AGUA EM FOLHA, GRAO 100	Material	UN	0,0085000	1,37	0,01		
				MO sem LS =>	2.55	LS =>	2.66	MO com LS =>	5.21
				Valor do BDI =>	3.40			Valor com BDI =>	19.17

11.7	Código Banco	Descrição	Tipo	Und	Quant.	Valor Unit	Total
------	--------------	-----------	------	-----	--------	------------	-------

Handwritten signatures

Caro
Rubrica

TRIADE ENGENHARIA E CONSULTORIA LTDA
CNPJ: 46.457.629/0001-66
RUA BARBOSA S/N, CENTRO, MATÕES DO NORTE - MA



CONCORRÊNCIA ELETRÔNICA Nº 001/2024 – DP

VALIDADE: CONFORME EDITAL

COMPOSIÇÃO DE CUSTO

PROponente: PREFEITURA MUNICIPAL DE DOM PEDRO - MA

Objeto: Contratação da obra de ampliação do prédio da Escola Aristeu Falcão Costa, com mão-de-obra, ferramentas e equipamentos especializados, de acordo com os critérios básicos e normas técnicas, de interesse da Prefeitura Municipal Dom Pedro/MA.

LOCAL: DOM PEDRO - MA

REF. SINAPI - SICRO3

ENCARGOS SOCIAIS SOBRE PREÇO DE MÃO-DE-OBRA: 104,06% (HORA) 62,99% (MÊS) SEM DESONERADO

Composição	89800 SINAPI	TUBO PVC, SERIE NORMAL, ESGOTO PREDIAL, DN 100 MM, FORNECIDO E INSTALADO EM PRUMADA DE ESGOTO SANITÁRIO OU VENTILAÇÃO, AF_08/2022	INHI - INSTALAÇÕES HIDROS SANITÁRIAS	M	1,0000000	21,25	21,25	
Composição Auxiliar	88248 SINAPI	AUXILIAR DE ENCANADOR OU BOMBEIRO HIDRÁULICO COM ENCARGOS COMPLEMENTARES	SEDI - SERVIÇOS DIVERSOS	H	0,2632000	19,98	5,25	
Composição Auxiliar	88267 SINAPI	ENCANADOR OU BOMBEIRO HIDRÁULICO COM ENCARGOS COMPLEMENTARES	SEDI - SERVIÇOS DIVERSOS	H	0,2632000	24,95	6,58	
Insumo	00009836 SINAPI	TUBO PVC SERIE NORMAL, DN 100 MM, PARA ESGOTO PREDIAL (NBR 5688)	Material	M	1,0549000	8,93	9,42	
Insumo	00038383 SINAPI	LIXA D'AGUA EM FOLHA, GRAO 100	Material	UN	0,0146000	1,37	0,02	
			MO sem LS =>	4,42	LS =>	4,59	MO com LS =>	9,01
			Valor do BDI =>	4,59			Valor com BDI =>	25,84

11.8	Código Banco	Descrição	Tipo	Und	Quant.	Valor Unit	Total	
Composição	89728 SINAPI	CURVA CURTA 90 GRAUS, PVC, SERIE NORMAL, ESGOTO PREDIAL, DN 40 MM, JUNTA SOLDÁVEL, FORNECIDO E INSTALADO EM RAMAL DE DESCARGA OU RAMAL DE ESGOTO SANITÁRIO, AF_08/2022	INHI - INSTALAÇÕES HIDROS SANITÁRIAS	UN	1,0000000	9,57	9,57	
Composição Auxiliar	88248 SINAPI	AUXILIAR DE ENCANADOR OU BOMBEIRO HIDRÁULICO COM ENCARGOS COMPLEMENTARES	SEDI - SERVIÇOS DIVERSOS	H	0,1270000	19,98	2,53	
Composição Auxiliar	88267 SINAPI	ENCANADOR OU BOMBEIRO HIDRÁULICO COM ENCARGOS COMPLEMENTARES	SEDI - SERVIÇOS DIVERSOS	H	0,1270000	24,95	3,18	
Insumo	00000122 SINAPI	ADESIVO PLASTICO PARA PVC, FRASCO COM "850" GR	Material	UN	0,0099000	32,70	0,32	
Insumo	00001933 SINAPI	CURVA PVC CURTA 90 GRAUS, DN 40 MM, PARA ESGOTO PREDIAL	Material	UN	1,0000000	3,01	3,01	
Insumo	00020083 SINAPI	SOLUCAO PREPARADORA / LIMPADORA PARA PVC, FRASCO COM 1000 CM3	Material	UN	0,0150000	37,04	0,55	
Insumo	00038383 SINAPI	LIXA D'AGUA EM FOLHA, GRAO 100	Material	UN	0,0071000	1,37	0,00	
			MO sem LS =>	2,13	LS =>	2,21	MO com LS =>	4,34
			Valor do BDI =>	2,06			Valor com BDI =>	11,53

11.9	Código Banco	Descrição	Tipo	Und	Quant.	Valor Unit	Total	
Composição	89811 SINAPI	CURVA CURTA 90 GRAUS, PVC, SERIE NORMAL, ESGOTO PREDIAL, DN 100 MM, JUNTA ELÁSTICA, FORNECIDO E INSTALADO EM PRUMADA DE ESGOTO SANITÁRIO OU VENTILAÇÃO, AF_08/2022	INHI - INSTALAÇÕES HIDROS SANITÁRIAS	UN	1,0000000	29,91	29,91	
Composição Auxiliar	88248 SINAPI	AUXILIAR DE ENCANADOR OU BOMBEIRO HIDRÁULICO COM ENCARGOS COMPLEMENTARES	SEDI - SERVIÇOS DIVERSOS	H	0,2172000	19,98	4,33	
Composição Auxiliar	88267 SINAPI	ENCANADOR OU BOMBEIRO HIDRÁULICO COM ENCARGOS COMPLEMENTARES	SEDI - SERVIÇOS DIVERSOS	H	0,2172000	24,95	5,41	
Insumo	00000301 SINAPI	ANEL BORRACHA PARA TUBO ESGOTO PREDIAL, DN 100 MM (NBR 5688)	Material	UN	2,0000000	2,32	4,64	
Insumo	00001966 SINAPI	CURVA PVC CURTA 90 GRAUS, DN 100 MM, PARA ESGOTO PREDIAL	Material	UN	1,0000000	13,98	13,98	
Insumo	00020078 SINAPI	PASTA LUBRIFICANTE PARA TUBOS E CONEXOES COM JUNTA ELÁSTICA, EMBALAGEM DE "400" GR (USO EM PVC, ACO, POLIETILENO E OUTROS)	Material	UN	0,1150000	13,50	1,55	
			MO sem LS =>	3,64	LS =>	3,78	MO com LS =>	7,42
			Valor do BDI =>	6,46			Valor com BDI =>	36,37

11.10	Código Banco	Descrição	Tipo	Und	Quant.	Valor Unit	Total	
Composição	89812 SINAPI	CURVA LONGA 90 GRAUS, PVC, SERIE NORMAL, ESGOTO PREDIAL, DN 100 MM, JUNTA ELÁSTICA, FORNECIDO E INSTALADO EM PRUMADA DE ESGOTO SANITÁRIO OU VENTILAÇÃO, AF_08/2022	INHI - INSTALAÇÕES HIDROS SANITÁRIAS	UN	1,0000000	50,89	50,89	
Composição Auxiliar	88248 SINAPI	AUXILIAR DE ENCANADOR OU BOMBEIRO HIDRÁULICO COM ENCARGOS COMPLEMENTARES	SEDI - SERVIÇOS DIVERSOS	H	0,2172000	19,98	4,33	
Composição Auxiliar	88267 SINAPI	ENCANADOR OU BOMBEIRO HIDRÁULICO COM ENCARGOS COMPLEMENTARES	SEDI - SERVIÇOS DIVERSOS	H	0,2172000	24,95	5,41	
Insumo	00000301 SINAPI	ANEL BORRACHA PARA TUBO ESGOTO PREDIAL, DN 100 MM (NBR 5688)	Material	UN	2,0000000	2,32	4,64	
Insumo	00001970 SINAPI	CURVA PVC LONGA 90 GRAUS, DN 100 MM, PARA ESGOTO PREDIAL	Material	UN	1,0000000	34,96	34,96	
Insumo	00020078 SINAPI	PASTA LUBRIFICANTE PARA TUBOS E CONEXOES COM JUNTA ELÁSTICA, EMBALAGEM DE "400" GR (USO EM PVC, ACO, POLIETILENO E OUTROS)	Material	UN	0,1150000	13,50	1,55	
			MO sem LS =>	3,64	LS =>	3,78	MO com LS =>	7,42
			Valor do BDI =>	10,99			Valor com BDI =>	61,88

11.11	Código Banco	Descrição	Tipo	Und	Quant.	Valor Unit	Total
Composição	89802 SINAPI	JOELHO 45 GRAUS, PVC, SERIE NORMAL, ESGOTO PREDIAL, DN 50 MM, JUNTA ELÁSTICA, FORNECIDO E INSTALADO EM PRUMADA DE ESGOTO SANITÁRIO OU VENTILAÇÃO, AF_08/2022	INHI - INSTALAÇÕES HIDROS SANITÁRIAS	UN	1,0000000	7,09	7,09
Composição Auxiliar	88248 SINAPI	AUXILIAR DE ENCANADOR OU BOMBEIRO HIDRÁULICO COM ENCARGOS COMPLEMENTARES	SEDI - SERVIÇOS DIVERSOS	H	0,0343000	19,98	0,68
Composição Auxiliar	88267 SINAPI	ENCANADOR OU BOMBEIRO HIDRÁULICO COM ENCARGOS COMPLEMENTARES	SEDI - SERVIÇOS DIVERSOS	H	0,0343000	24,95	0,85
Insumo	00000296 SINAPI	ANEL BORRACHA PARA TUBO ESGOTO PREDIAL, DN 50 MM (NBR 5688)	Material	UN	2,0000000	1,31	2,62
Insumo	00003518 SINAPI	JOELHO PVC, SOLDÁVEL, PB, 45 GRAUS, DN 50 MM, PARA ESGOTO PREDIAL	Material	UN	1,0000000	2,27	2,27

AP *R*

Carso
Rubrica

TRIADE ENGENHARIA E CONSULTORIA LTDA
CNPJ: 46.457.629/0001-66
RUA BARBOSA S/N, CENTRO, MATÕES DO NORTE - MA



CONCORRÊNCIA ELETRÔNICA Nº 001/2024 – DP

VALIDADE: CONFORME EDITAL

COMPOSIÇÃO DE CUSTO

PROponente: PREFEITURA MUNICIPAL DE DOM PEDRO - MA

Objeto: Contratação da obra de ampliação do prédio da Escola Aristeu Falcão Costa, com mão-de-obra, ferramentas e equipamentos especializados, de acordo com os critérios básicos e normas técnicas, de interesse da Prefeitura Municipal Dom Pedro/MA.

LOCAL: DOM PEDRO - MA

REF. SINAPI - SICRO3

ENCARGOS SOCIAIS SOBRE PREÇO DE MÃO-DE-OBRA: 104,06% (HORA) 62,99% (MÊS) SEM DESONERADO

Insumo	00020078	SINAPI	PASTA LUBRIFICANTE PARA TUBOS E CONEXOES COM JUNTA ELASTICA, EMBALAGEM DE *400* GR (USO EM PVC, ACO, POLIETILENO E OUTROS)	Material	UN	0,0500000	13,50	0,67	
				MO sem LS =>	0,57	LS =>	0,60	MO com LS =>	1,17
				Valor do BDI =>	1,53			Valor com BDI =>	8,62

11.12	Código	Banco	Descrição	Tipo	Und	Quant.	Valor Unit	Total	
Composição	89724	SINAPI	JOELHO 90 GRAUS, PVC, SERIE NORMAL, ESGOTO PREDIAL, DN 40 MM, JUNTA SOLDÁVEL, FORNECIDO E INSTALADO EM RAMAL DE DESCARGA OU RAMAL DE ESGOTO SANITÁRIO. AF_08/2022	INHI - INSTALAÇÕES HIDROS SANITÁRIAS	UN	1,0000000	7,82	7,82	
Composição Auxiliar	88248	SINAPI	AUXILIAR DE ENCANADOR OU BOMBEIRO HIDRÁULICO COM ENCARGOS COMPLEMENTARES	SEDI - SERVIÇOS DIVERSOS	H	0,1270000	19,98	2,53	
Composição Auxiliar	88267	SINAPI	ENCANADOR OU BOMBEIRO HIDRÁULICO COM ENCARGOS COMPLEMENTARES	SEDI - SERVIÇOS DIVERSOS	H	0,1270000	24,95	3,16	
Insumo	00000122	SINAPI	ADESIVO PLASTICO PARA PVC, FRASCO COM *850* GR	Material	UN	0,0099000	32,70	0,32	
Insumo	00003517	SINAPI	JOELHO PVC, SOLDÁVEL, BB, 90 GRAUS, SEM ANEL, DN 40 MM, PARA ESGOTO PREDIAL SECUNDARIO	Material	UN	1,0000000	1,26	1,26	
Insumo	00020083	SINAPI	SOLUCAO PREPARADORA / LIMPADORA PARA PVC, FRASCO COM 1000 CM3	Material	UN	0,0150000	37,04	0,55	
Insumo	00038383	SINAPI	LIXA D'AGUA EM FOLHA, GRAO 100	Material	UN	0,0071000	1,37	0,00	
				MO sem LS =>	2,13	LS =>	2,21	MO com LS =>	4,34
				Valor do BDI =>	1,68			Valor com BDI =>	9,50

11.13	Código	Banco	Descrição	Tipo	Und	Quant.	Valor Unit	Total	
Composição	89827	SINAPI	JUNÇÃO SIMPLES, PVC, SERIE NORMAL, ESGOTO PREDIAL, DN 50 X 50 MM, JUNTA ELÁSTICA, FORNECIDO E INSTALADO EM PRUMADA DE ESGOTO SANITÁRIO OU VENTILAÇÃO. AF_08/2022	INHI - INSTALAÇÕES HIDROS SANITÁRIAS	UN	1,0000000	12,90	12,90	
Composição Auxiliar	88248	SINAPI	AUXILIAR DE ENCANADOR OU BOMBEIRO HIDRÁULICO COM ENCARGOS COMPLEMENTARES	SEDI - SERVIÇOS DIVERSOS	H	0,0457000	19,98	0,91	
Composição Auxiliar	88267	SINAPI	ENCANADOR OU BOMBEIRO HIDRÁULICO COM ENCARGOS COMPLEMENTARES	SEDI - SERVIÇOS DIVERSOS	H	0,0457000	24,95	1,14	
Insumo	00000296	SINAPI	ANEL BORRACHA PARA TUBO ESGOTO PREDIAL, DN 50 MM (NBR 5688)	Material	UN	3,0000000	1,31	3,93	
Insumo	00003662	SINAPI	JUNCAO SIMPLES, PVC, 45 GRAUS, DN 50 X 50 MM, SERIE NORMAL PARA ESGOTO PREDIAL	Material	UN	1,0000000	5,91	5,91	
Insumo	00020078	SINAPI	PASTA LUBRIFICANTE PARA TUBOS E CONEXOES COM JUNTA ELASTICA, EMBALAGEM DE *400* GR (USO EM PVC, ACO, POLIETILENO E OUTROS)	Material	UN	0,0750000	13,50	1,01	
				MO sem LS =>	0,76	LS =>	0,79	MO com LS =>	1,55
				Valor do BDI =>	2,78			Valor com BDI =>	15,68

11.14	Código	Banco	Descrição	Tipo	Und	Quant.	Valor Unit	Total	
Composição	89049	SINAPI	(COMPOSIÇÃO REPRESENTATIVA) DO SERVIÇO DE APLICAÇÃO MANUAL DE GESSO DESEMPENADO (SEM TALISCAS) EM TETO, ESPESSURA 0,5 CM, PARA EDIFICAÇÃO HABITACIONAL MULTIFAMILIAR (PREDIO). AF_11/2014	REVE - REVESTIMENTO E TRATAMENTO DE SUPERFÍCIES	m²	1,0000000	41,12	41,12	
Composição Auxiliar	87411	SINAPI	APLICAÇÃO MANUAL DE GESSO DESEMPENADO (SEM TALISCAS) EM TETO DE AMBIENTES DE ÁREA MAIOR QUE 10M², ESPESSURA DE 0,5CM. AF_03/2023	REVE - REVESTIMENTO E TRATAMENTO DE SUPERFÍCIES	m²	0,4548478	14,18	6,44	
Composição Auxiliar	87412	SINAPI	APLICAÇÃO MANUAL DE GESSO DESEMPENADO (SEM TALISCAS) EM TETO DE AMBIENTES DE ÁREA ENTRE 5M² E 10M², ESPESSURA DE 0,5CM. AF_03/2023	REVE - REVESTIMENTO E TRATAMENTO DE SUPERFÍCIES	m²	0,9823745	21,73	21,34	
Composição Auxiliar	87413	SINAPI	APLICAÇÃO MANUAL DE GESSO DESEMPENADO (SEM TALISCAS) EM TETO DE AMBIENTES DE ÁREA MENOR QUE 5M², ESPESSURA DE 0,5CM. AF_03/2023	REVE - REVESTIMENTO E TRATAMENTO DE SUPERFÍCIES	m²	0,5117467	26,07	13,34	
				MO sem LS =>	10,81	LS =>	11,25	MO com LS =>	22,06
				Valor do BDI =>	8,88			Valor com BDI =>	50,00

11.15	Código	Banco	Descrição	Tipo	Und	Quant.	Valor Unit	Total	
Composição	89833	SINAPI	TE, PVC, SERIE NORMAL, ESGOTO PREDIAL, DN 100 X 100 MM, JUNTA ELÁSTICA, FORNECIDO E INSTALADO EM PRUMADA DE ESGOTO SANITÁRIO OU VENTILAÇÃO. AF_08/2022	INHI - INSTALAÇÕES HIDROS SANITÁRIAS	UN	1,0000000	31,87	31,87	
Composição Auxiliar	88248	SINAPI	AUXILIAR DE ENCANADOR OU BOMBEIRO HIDRÁULICO COM ENCARGOS COMPLEMENTARES	SEDI - SERVIÇOS DIVERSOS	H	0,2896000	19,98	5,78	
Composição Auxiliar	88267	SINAPI	ENCANADOR OU BOMBEIRO HIDRÁULICO COM ENCARGOS COMPLEMENTARES	SEDI - SERVIÇOS DIVERSOS	H	0,2896000	24,95	7,22	
Insumo	00000301	SINAPI	ANEL BORRACHA PARA TUBO ESGOTO PREDIAL, DN 100 MM (NBR 5688)	Material	UN	3,0000000	2,32	6,96	
Insumo	00007091	SINAPI	TE SANITARIO, PVC, DN 100 X 100 MM, SERIE NORMAL, PARA ESGOTO PREDIAL	Material	UN	1,0000000	9,59	9,59	
Insumo	00020078	SINAPI	PASTA LUBRIFICANTE PARA TUBOS E CONEXOES COM JUNTA ELASTICA, EMBALAGEM DE *400* GR (USO EM PVC, ACO, POLIETILENO E OUTROS)	Material	UN	0,1725000	13,50	2,32	
				MO sem LS =>	4,85	LS =>	5,05	MO com LS =>	9,90

AP *R*

Carimbo
Rubrica

TRIADE ENGENHARIA E CONSULTORIA LTDA
CNPJ: 46.457.629/0001-66
RUA BARBOSA S/N, CENTRO, MATÕES DO NORTE - MA



CONCORRÊNCIA ELETRÔNICA Nº 001/2024 - DP

VALIDADE: CONFORME EDITAL

COMPOSIÇÃO DE CUSTO

PROPONENTE: PREFEITURA MUNICIPAL DE DOM PEDRO - MA

Objeto: Contratação da obra de ampliação do prédio da Escola Aristeu Falcão Costa, com mão-de-obra, ferramentas e equipamentos especializados, de acordo com os critérios básicos e normas técnicas, de interesse da Prefeitura Municipal Dom Pedro/MA.

LOCAL: DOM PEDRO - MA

REF. SINAPI - SICRO3

ENCARGOS SOCIAIS SOBRE PREÇO DE MÃO-DE-OBRA: 104,06% (HORA) 62,99% (MÊS) SEM DESONERADO

Valor do BDI => 6,88 Valor com BDI => 38,75

11.16	Código Banco	Descrição	Tipo	Und	Quant.	Valor Unit	Total	
Composição	89752 SINAPI	LUVA SIMPLES, PVC, SERIE NORMAL, ESGOTO PREDIAL, DN 40 MM, JUNTA SOLDÁVEL, FORNECIDO E INSTALADO EM RAMAL DE DESCARGA OU RAMAL DE ESGOTO SANITÁRIO. AF. 08/2022	INHI - INSTALAÇÕES HIDROS SANITÁRIAS	UN	1,0000000	5,63	5,63	
Composição Auxiliar	88248 SINAPI	AUXILIAR DE ENCANADOR OU BOMBEIRO HIDRÁULICO COM ENCARGOS COMPLEMENTARES	SEDI - SERVIÇOS DIVERSOS	H	0,0846000	19,98	1,69	
Composição Auxiliar	88267 SINAPI	ENCANADOR OU BOMBEIRO HIDRÁULICO COM ENCARGOS COMPLEMENTARES	SEDI - SERVIÇOS DIVERSOS	H	0,0846000	24,95	2,11	
Insumo	00000122 SINAPI	ADESIVO PLASTICO PARA PVC, FRASCO COM *850* GR	Material	UN	0,0099000	32,70	0,32	
Insumo	00003897 SINAPI	LUVA SIMPLES, PVC, SOLDÁVEL, DN 40 MM, SERIE NORMAL, PARA ESGOTO PREDIAL	Material	UN	1,0000000	0,96	0,96	
Insumo	00020083 SINAPI	SOLUCAO PREPARADORA / LIMPADORA PARA PVC, FRASCO COM 1000 CM3	Material	UN	0,0150000	37,04	0,55	
Insumo	00038383 SINAPI	LIXA D'AGUA EM FOLHA, GRAO 100	Material	UN	0,0071000	1,37	0,00	
			MO sem LS =>	1,41	LS =>	1,47	MO com LS =>	2,88
			Valor do BDI =>	1,21	Valor com BDI =>		6,84	

11.17	Código Banco	Descrição	Tipo	Und	Quant.	Valor Unit	Total	
Composição	89754 SINAPI	LUVA DE CORRER, PVC, SERIE NORMAL, ESGOTO PREDIAL, DN 50 MM, JUNTA ELÁSTICA, FORNECIDO E INSTALADO EM RAMAL DE DESCARGA OU RAMAL DE ESGOTO SANITÁRIO. AF. 08/2022	INHI - INSTALAÇÕES HIDROS SANITÁRIAS	UN	1,0000000	14,16	14,16	
Composição Auxiliar	88248 SINAPI	AUXILIAR DE ENCANADOR OU BOMBEIRO HIDRÁULICO COM ENCARGOS COMPLEMENTARES	SEDI - SERVIÇOS DIVERSOS	H	0,0919000	19,98	1,83	
Composição Auxiliar	88267 SINAPI	ENCANADOR OU BOMBEIRO HIDRÁULICO COM ENCARGOS COMPLEMENTARES	SEDI - SERVIÇOS DIVERSOS	H	0,0919000	24,95	2,29	
Insumo	00000296 SINAPI	ANEL BORRACHA PARA TUBO ESGOTO PREDIAL, DN 50 MM (NBR 5688)	Material	UN	2,0000000	1,31	2,62	
Insumo	00003848 SINAPI	LUVA DE CORRER, PVC, DN 50 MM, PARA ESGOTO PREDIAL	Material	UN	1,0000000	6,75	6,75	
Insumo	00020078 SINAPI	PASTA LUBRIFICANTE PARA TUBOS E CONEXOES COM JUNTA ELASTICA, EMBALAGEM DE *400* GR (USO EM PVC, AÇO, POLIETILENO E OUTROS)	Material	UN	0,0500000	13,50	0,67	
			MO sem LS =>	1,54	LS =>	1,60	MO com LS =>	3,14
			Valor do BDI =>	3,05	Valor com BDI =>		17,21	

11.18	Código Banco	Descrição	Tipo	Und	Quant.	Valor Unit	Total	
Composição	89776 SINAPI	LUVA DE CORRER, PVC, SERIE NORMAL, ESGOTO PREDIAL, DN 75 MM, JUNTA ELÁSTICA, FORNECIDO E INSTALADO EM RAMAL DE DESCARGA OU RAMAL DE ESGOTO SANITÁRIO. AF. 08/2022	INHI - INSTALAÇÕES HIDROS SANITÁRIAS	UN	1,0000000	17,32	17,32	
Composição Auxiliar	88248 SINAPI	AUXILIAR DE ENCANADOR OU BOMBEIRO HIDRÁULICO COM ENCARGOS COMPLEMENTARES	SEDI - SERVIÇOS DIVERSOS	H	0,1102000	19,98	2,20	
Composição Auxiliar	88267 SINAPI	ENCANADOR OU BOMBEIRO HIDRÁULICO COM ENCARGOS COMPLEMENTARES	SEDI - SERVIÇOS DIVERSOS	H	0,1102000	24,95	2,74	
Insumo	00000297 SINAPI	ANEL BORRACHA PARA TUBO ESGOTO PREDIAL, DN 75 MM (NBR 5688)	Material	UN	2,0000000	1,94	3,88	
Insumo	00003895 SINAPI	LUVA DE CORRER, PVC, DN 75 MM, PARA ESGOTO PREDIAL	Material	UN	1,0000000	7,49	7,49	
Insumo	00020078 SINAPI	PASTA LUBRIFICANTE PARA TUBOS E CONEXOES COM JUNTA ELASTICA, EMBALAGEM DE *400* GR (USO EM PVC, AÇO, POLIETILENO E OUTROS)	Material	UN	0,0750000	13,50	1,01	
			MO sem LS =>	1,85	LS =>	1,92	MO com LS =>	3,77
			Valor do BDI =>	3,74	Valor com BDI =>		21,06	

11.19	Código Banco	Descrição	Tipo	Und	Quant.	Valor Unit	Total	
Composição	89778 SINAPI	LUVA SIMPLES, PVC, SERIE NORMAL, ESGOTO PREDIAL, DN 100 MM, JUNTA ELÁSTICA, FORNECIDO E INSTALADO EM RAMAL DE DESCARGA OU RAMAL DE ESGOTO SANITÁRIO. AF. 08/2022	INHI - INSTALAÇÕES HIDROS SANITÁRIAS	UN	1,0000000	11,97	11,97	
Composição Auxiliar	88248 SINAPI	AUXILIAR DE ENCANADOR OU BOMBEIRO HIDRÁULICO COM ENCARGOS COMPLEMENTARES	SEDI - SERVIÇOS DIVERSOS	H	0,1284000	19,98	2,56	
Composição Auxiliar	88267 SINAPI	ENCANADOR OU BOMBEIRO HIDRÁULICO COM ENCARGOS COMPLEMENTARES	SEDI - SERVIÇOS DIVERSOS	H	0,1284000	24,95	3,20	
Insumo	00000122 SINAPI	ADESIVO PLASTICO PARA PVC, FRASCO COM *850* GR	Material	UN	0,0245000	32,70	0,80	
Insumo	00003899 SINAPI	LUVA SIMPLES, PVC, SOLDÁVEL, DN 100 MM, SERIE NORMAL, PARA ESGOTO PREDIAL	Material	UN	1,0000000	3,93	3,93	
Insumo	00020083 SINAPI	SOLUCAO PREPARADORA / LIMPADORA PARA PVC, FRASCO COM 1000 CM3	Material	UN	0,0400000	37,04	1,48	
Insumo	00038383 SINAPI	LIXA D'AGUA EM FOLHA, GRAO 100	Material	UN	0,0054000	1,37	0,00	
			MO sem LS =>	2,15	LS =>	2,23	MO com LS =>	4,38
			Valor do BDI =>	2,58	Valor com BDI =>		14,55	

11.20	Código Banco	Descrição	Tipo	Und	Quant.	Valor Unit	Total
-------	--------------	-----------	------	-----	--------	------------	-------

(Handwritten signatures)

aaa
Rubrica:

TRIADE ENGENHARIA E CONSULTORIA LTDA
CNPJ: 46.457.629/0001-66
RUA BARBOSA S/N, CENTRO, MATÕES DO NORTE - MA



CONCORRÊNCIA ELETRÔNICA Nº 001/2024 - DP

VALIDADE: CONFORME EDITAL

COMPOSIÇÃO DE CUSTO

PROPOSNTE: PREFEITURA MUNICIPAL DE DOM PEDRO - MA

Objeto: Contratação da obra de ampliação do prédio da Escola Aristeu Falcão Costa, com mão-de-obra, ferramentas e equipamentos especializados, de acordo com os critérios básicos e normas técnicas, de Interesse da Prefeitura Municipal Dom Pedro/MA.

LOCAL: DOM PEDRO - MA

REF. SINAPI - SICRO3

ENCARGOS SOCIAIS SOBRE PREÇO DE MÃO-DE-OBRA: 104,06% (HORA) 62,99% (MÊS) SEM DESONERADO

Composição	89708 SINAPI	CAIXA SIFONADA, PVC, DN 150 X 185 X 75 MM, JUNTA ELÁSTICA, FORNECIDA E INSTALADA EM RAMAL DE DESCARGA OU EM RAMAL DE ESGOTO SANITÁRIO, AF. 08/2020	INHI - INSTALAÇÕES HIDROS SANITÁRIAS	UN	1,0000000	77,22	77,22		
Composição Auxiliar	88248 SINAPI	AUXILIAR DE ENCANADOR OU BOMBEIRO HIDRÁULICO COM ENCARGOS COMPLEMENTARES	SEDI - SERVIÇOS DIVERSOS	H	0,4777000	19,98	9,54		
Composição Auxiliar	88267 SINAPI	ENCANADOR OU BOMBEIRO HIDRÁULICO COM ENCARGOS COMPLEMENTARES	SEDI - SERVIÇOS DIVERSOS	H	0,4777000	24,95	11,91		
Insumo	00000122 SINAPI	ADESIVO PLÁSTICO PARA PVC, FRASCO COM *850* GR	Material	UN	0,0668000	32,70	2,18		
Insumo	00011714 SINAPI	CAIXA SIFONADA, PVC 150 X *185* X 75 MM, COM GRELHA QUADRADA, BRANCA	Material	UN	1,0000000	49,72	49,72		
Insumo	00020083 SINAPI	SOLUÇÃO PREPARADORA / LIMPADORA PARA PVC, FRASCO COM 1000 CM3	Material	UN	0,1040000	37,04	3,85		
Insumo	00038383 SINAPI	LIXA D'AGUA EM FOLHA, GRAO 100	Material	UN	0,0184000	1,37	0,02		
				MO sem LS =>	8,01	LS =>	8,34	MO com LS =>	16,35
				Valor do BDI =>	16,68	Valor com BDI =>		93,90	

11.21	Código Banco	Descrição	Tipo	Und	Quant.	Valor Unit	Total		
Composição	98102 SINAPI	CAIXA DE GORDURA SIMPLES, CIRCULAR, EM CONCRETO PRÉ-MOLDADO, DIÂMETRO INTERNO = 0,4 M, ALTURA INTERNA = 0,4 M, AF. 12/2020	INHI - INSTALAÇÕES HIDROS SANITÁRIAS	UN	1,0000000	123,59	123,59		
Composição Auxiliar	101618 SINAPI	PREPARO DE FUNDO DE VALA COM LARGURA MENOR QUE 1,5 M, COM CAMADA DE AREIA, LANÇAMENTO MANUAL, AF. 08/2020	MOVT - MOVIMENTO DE TERRA	m³	0,0192000	169,11	3,24		
Composição Auxiliar	5678 SINAPI	RETROSCAVADEIRA SOBRE RODAS COM CARREGADEIRA, TRAÇÃO 4X4, POTÊNCIA LÍQ. 88 HP, CAÇAMBA CARREG. CAP. MÍN. 1 M3, CAÇAMBA RETRO CAP. 0,26 M3, PESO OPERACIONAL MÍN. 6.674 KG, PROFUNDIDADE ESCAVAÇÃO MÁX. 4,3 M - CHP DIURNO, AF. 06/2014	CHOR - CUSTOS HORÁRIOS DE MÁQUINAS E EQUIPAMENTOS	CHP	0,0155000	106,86	1,65		
Composição Auxiliar	5679 SINAPI	RETROSCAVADEIRA SOBRE RODAS COM CARREGADEIRA, TRAÇÃO 4X4, POTÊNCIA LÍQ. 88 HP, CAÇAMBA CARREG. CAP. MÍN. 1 M3, CAÇAMBA RETRO CAP. 0,26 M3, PESO OPERACIONAL MÍN. 6.674 KG, PROFUNDIDADE ESCAVAÇÃO MÁX. 4,3 M - CHI DIURNO, AF. 06/2014	CHOR - CUSTOS HORÁRIOS DE MÁQUINAS E EQUIPAMENTOS	CHI	0,0315000	52,37	1,64		
Composição Auxiliar	88309 SINAPI	PEDREIRO COM ENCARGOS COMPLEMENTARES	SEDI - SERVIÇOS DIVERSOS	H	0,0415000	25,47	1,05		
Composição Auxiliar	88316 SINAPI	SERVENTE COM ENCARGOS COMPLEMENTARES	SEDI - SERVIÇOS DIVERSOS	H	0,0326000	19,80	0,64		
Insumo	00011881 SINAPI	CAIXA DE GORDURA CILÍNDRICA EM CONCRETO SIMPLES, PRÉ-MOLDADA, COM DIÂMETRO DE 40 CM E ALTURA DE 45 CM, COM TAMPA	Material	UN	1,0000000	115,37	115,37		
				MO sem LS =>	2,03	LS =>	2,12	MO com LS =>	4,15
				Valor do BDI =>	26,70	Valor com BDI =>		150,29	

Composição	4883 ORSE	Caixa de inspeção 0,50 x 0,50 x 0,60m	Caixas de Passagem em	un	1,0000000	530,98	530,98		
Composição Auxiliar	126 ORSE	Concreto simples fabricado na obra, fck=15 mpa, lançado e adensado	Concreto Simples	m³	0,0810000	469,52	38,03		
Composição Auxiliar	140 ORSE	Aço CA - 50 Ø 6,3 a 12 mm, inclusive corte, dobragem, montagem e colocação de ferragens nas formas, para superestruturas e fundações - R1	Armaduras Convencionais	kg	1,7300000	9,30	16,08		
Composição Auxiliar	155 ORSE	Alvenaria tijolo cerâmico maciço (5x9x19), esp = 0,09m (singela), com argamassa traço 15 - 1:2:8 (cimento / cal / areia) c/ junta de 2,0cm - R1	Alvenarias de Vedação	m³	1,8000000	63,52	150,33		
Composição Auxiliar	1908 ORSE	Reboco ou emboço externo, de parede, com argamassa traço 15 - 1:2:8 (cimento / cal / areia), espessura 2,0 cm	Argamassas	m³	1,7100000	30,71	52,51		
Composição Auxiliar	2497 ORSE	Escavação manual de vala ou cava em material de 1ª categoria, profundidade até 1,50m	Escavação Manual em Área Urbana	m³	1,8000000	48,63	87,53		
Composição Auxiliar	3310 ORSE	Chapisco em parede com argamassa traço 11 - 1:3 (cimento / areia) - Revisado 08/2015	Conversão InfoWOrca	m²	1,7100000	6,15	10,51		
Composição Auxiliar	72 ORSE	Reaterro manual de valas, com compactação utilizando sépo, sem controle do grau de compactação	Aterros / Reaterros / Compactações	m³	1,1500000	32,42	37,28		
Composição Auxiliar	80 ORSE	Forma plana para fundações, em compensado resinado 12mm, 02 usos	Formas para Fundações	m²	1,1700000	88,06	103,03		
Composição Auxiliar	95 ORSE	Concreto simples fabricado na obra, fck=13,5 mpa, lançado e adensado	Alvenarias de Pedra e Concretos para Fundações	m³	0,0810000	440,59	35,68		
				MO sem LS =>	151,03	LS =>	157,16	MO com LS =>	308,19
				Valor do BDI =>	114,74	Valor com BDI =>		645,72	

11.23	Código Banco	Descrição	Tipo	Und	Quant.	Valor Unit	Total
Composição	89710 SINAPI	RALO SECO, PVC, DN 100 X 40 MM, JUNTA SOLDÁVEL, FORNECIDO E INSTALADO EM RAMAL DE DESCARGA OU EM RAMAL DE ESGOTO SANITÁRIO, AF. 08/2020	INHI - INSTALAÇÕES HIDROS SANITÁRIAS	UN	1,0000000	14,72	14,72
Composição Auxiliar	88248 SINAPI	AUXILIAR DE ENCANADOR OU BOMBEIRO HIDRÁULICO COM ENCARGOS COMPLEMENTARES	SEDI - SERVIÇOS DIVERSOS	H	0,1652000	19,98	3,30
Composição Auxiliar	88267 SINAPI	ENCANADOR OU BOMBEIRO HIDRÁULICO COM ENCARGOS COMPLEMENTARES	SEDI - SERVIÇOS DIVERSOS	H	0,1652000	24,95	4,12
Insumo	00000122 SINAPI	ADESIVO PLÁSTICO PARA PVC, FRASCO COM *850* GR	Material	UN	0,0049000	32,70	0,16
Insumo	00011739 SINAPI	RALO SECO CÔNICO, PVC, 100 X 40 MM, COM GRELHA REDONDA BRANCA	Material	UN	1,0000000	6,83	6,83

(Handwritten signatures)

at
Rubrica

TRIADE ENGENHARIA E CONSULTORIA LTDA
CNPJ: 46.457.629/0001-66
RUA BARBOSA S/N, CENTRO, MATÕES DO NORTE - MA



CONCORRÊNCIA ELETRÔNICA Nº 001/2024 – DP
VALIDADE: CONFORME EDITAL

COMPOSIÇÃO DE CUSTO

PROPONENTE: PREFEITURA MUNICIPAL DE DOM PEDRO - MA

Objeto: Contratação da obra de ampliação do prédio da Escola Aristeu Falcão Costa, com mão-de-obra, ferramentas e equipamentos especializados, de acordo com os critérios básicos e normas técnicas, de interesse da Prefeitura Municipal Dom Pedro/MA.

LOCAL: DOM PEDRO - MA

REF. SINAPI - SICRO3

ENCARGOS SOCIAIS SOBRE PREÇO DE MÃO-DE-OBRA: 104,06% (HORA) 62,99% (MÊS) SEM DESONERADO

Insumo	00020083	SINAPI	SOLUCAO PREPARADORA / LIMPADORA PARA PVC, FRASCO COM 1000 CM3	Material	UN	0,0075000	37,04	0,27	
Insumo	00038383	SINAPI	LIXA D'AGUA EM FOLHA, GRAO 100	Material	UN	0,0360000	1,37	0,04	
				MO sem LS =>	2,76	LS =>	2,88	MO com LS =>	5,64
				Valor do BDI =>	3,18			Valor com BDI =>	17,90

Composição	Código Banco	Descrição	Tipo	Und	Quant.	Valor Unit	Total	
	C4822 SEINFR A	TERMINAL DE VENTILAÇÃO PVC 50MM	TUBOS E CONEXÕES DE PVC	UN	1,0000000	13,74	13,74	
Composição Auxiliar	88248 SINAPI	AUXILIAR DE ENCANADOR OU BOMBEIRO HIDRÁULICO COM ENCARGOS COMPLEMENTARES	SEDI - SERVIÇOS DIVERSOS	H	0,0900000	19,98	1,79	
Composição Auxiliar	88267 SINAPI	ENCANADOR OU BOMBEIRO HIDRÁULICO COM ENCARGOS COMPLEMENTARES	SEDI - SERVIÇOS DIVERSOS	H	0,0900000	24,95	2,24	
Insumo	10026 SEINFR A	ADESIVO PARA TUBO DE PVC RIGIDO	Material	KG	0,0310000	42,20	1,30	
Insumo	11888 SEINFR A	SOLUÇÃO LIMPADORA PARA PVC RIGIDO	Material	L	0,0480000	40,64	1,95	
Insumo	19096 SEINFR A	TERMINAL DE VENTILAÇÃO, 50 MM, SERIE NORMAL, ESGOTO PREDIAL	Material	UN	1,0000000	6,46	6,46	
			MO sem LS =>	1,50	LS =>	1,57	MO com LS =>	3,07
			Valor do BDI =>	2,96			Valor com BDI =>	16,70

11.25	Código Banco	Descrição	Tipo	Und	Quant.	Valor Unit	Total	
Composição	98100 SINAPI	SUMIDOURO RETANGULAR, EM ALVENARIA COM BLOCOS DE CONCRETO, DIMENSÕES INTERNAS: 1,6 X 3,4 X H=3,0 M, ÁREA DE INFILTRAÇÃO: 32,9 M² (PARA 13 CONTRIBUINTES), AF_12/2020	INHI - INSTALAÇÕES HIDROSANITÁRIAS	UN	1,0000000	4.577,52	4.577,52	
Composição Auxiliar	100475 SINAPI	ARGAMASSA TRAÇO 1:3 (EM VOLUME DE CIMENTO E AREIA MÉDIA ÚMIDA) COM ADIÇÃO DE IMPERMEABILIZANTE, PREPARO MECÂNICO COM BETONEIRA 400 L, AF_08/2019	SEDI - SERVIÇOS DIVERSOS	m³	0,4880000	663,33	323,70	
Composição Auxiliar	101625 SINAPI	PREPARO DE FUNDO DE VALA COM LARGURA MAIOR OU IGUAL A 1,5 M E MENOR QUE 2,5 M, COM CAMADA DE AREIA, LANÇAMENTO MECANIZADO, AF_08/2020	MOVT - MOVIMENTO DE TERRA	m³	0,7030000	102,35	71,95	
Composição Auxiliar	5678 SINAPI	RETROESCAVADEIRA SOBRE RODAS COM CARREGADEIRA, TRAÇÃO 4X4, POTÊNCIA LÍQ. 88 HP, CAÇAMBA CARREG. CAP. MÍN. 1 M3, CAÇAMBA RETRO CAP. 0,26 M3, PESO OPERACIONAL MÍN. 6.674 KG, PROFUNDIDADE ESCAVAÇÃO MÁX. 4,37 M - CHP DIURNO, AF_06/2014	CHOR - CUSTOS HORÁRIOS DE MÁQUINAS E EQUIPAMENTOS	CHP	0,5013000	106,86	53,56	
Composição Auxiliar	5679 SINAPI	RETROESCAVADEIRA SOBRE RODAS COM CARREGADEIRA, TRAÇÃO 4X4, POTÊNCIA LÍQ. 88 HP, CAÇAMBA CARREG. CAP. MÍN. 1 M3, CAÇAMBA RETRO CAP. 0,26 M3, PESO OPERACIONAL MÍN. 6.674 KG, PROFUNDIDADE ESCAVAÇÃO MÁX. 4,37 M - CHI DIURNO, AF_06/2014	CHOR - CUSTOS HORÁRIOS DE MÁQUINAS E EQUIPAMENTOS	CHI	1,0216000	52,37	53,50	
Composição Auxiliar	88309 SINAPI	PEDREIRO COM ENCARGOS COMPLEMENTARES	SEDI - SERVIÇOS DIVERSOS	H	33,4252000	25,47	851,33	
Composição Auxiliar	88316 SINAPI	SERVENTE COM ENCARGOS COMPLEMENTARES	SEDI - SERVIÇOS DIVERSOS	H	26,2627000	19,80	520,00	
Composição Auxiliar	89963 SINAPI	GRAUTEAMENTO VERTICAL EM ALVENARIA ESTRUTURAL, AF_09/2021	FUES - FUNDAÇÕES E ESTRUTURAS	m³	0,2242000	931,52	208,84	
Composição Auxiliar	89995 SINAPI	GRAUTEAMENTO DE CINTA SUPERIOR OU DE VERGA EM ALVENARIA ESTRUTURAL, AF_09/2021	FUES - FUNDAÇÕES E ESTRUTURAS	m³	0,1861000	897,39	149,05	
Composição Auxiliar	89996 SINAPI	ARMAÇÃO VERTICAL DE ALVENARIA ESTRUTURAL; DIÂMETRO DE 10,0 MM, AF_09/2021	FUES - FUNDAÇÕES E ESTRUTURAS	KG	7,4040000	8,03	59,45	
Composição Auxiliar	89998 SINAPI	ARMAÇÃO DE CINTA DE ALVENARIA ESTRUTURAL; DIÂMETRO DE 10,0 MM, AF_09/2021	FUES - FUNDAÇÕES E ESTRUTURAS	KG	6,6636000	7,55	50,31	
Composição Auxiliar	97735 SINAPI	PEÇA RETANGULAR PRÉ-MOLDADA, VOLUME DE CONCRETO DE 30 A 100 LITROS, TAXA DE AÇO APROXIMADA DE 30KG/M³, AF_01/2018	FUES - FUNDAÇÕES E ESTRUTURAS	m³	0,5320000	2.138,73	1.137,80	
Insumo	00000660 SINAPI	CANALETA DE CONCRETO 19 X 19 X 19 CM (CLASSE C - NBR 6136)	Material	UN	56,7000000	1,92	108,86	
Insumo	00004720 SINAPI	PEDRA BRITADA N. 0, OU PEDRISCO (4,8 A 9,5 MM) POSTO PEDREIRA/FORNECEDOR, SEM FRETE	Material	m³	1,7952000	85,46	117,51	
Insumo	00025067 SINAPI	BLOCO DE CONCRETO ESTRUTURAL 19 X 19 X 39 CM, FBK 4,5 MPA (NBR 6136)	Material	UN	282,0934000	3,09	871,66	
			MO sem LS =>	898,06	LS =>	934,52	MO com LS =>	1.832,58
			Valor do BDI =>	989,20			Valor com BDI =>	5.566,72

11.26	Código Banco	Descrição	Tipo	Und	Quant.	Valor Unit	Total
Composição	98083 SINAPI	TANQUE SÉPTICO RETANGULAR, EM ALVENARIA COM BLOCOS DE CONCRETO, DIMENSÕES INTERNAS: 1,2 X 2,4 X H=1,6 M, VOLUME ÚTIL: 3456 L (PARA 13 CONTRIBUINTES), AF_12/2020	INHI - INSTALAÇÕES HIDROSANITÁRIAS	UN	1,0000000	3.919,43	3.919,43
Composição Auxiliar	101624 SINAPI	PREPARO DE FUNDO DE VALA COM LARGURA MAIOR OU IGUAL A 1,5 M E MENOR QUE 2,5 M, COM CAMADA DE BRITA, LANÇAMENTO MECANIZADO, AF_08/2020	MOVT - MOVIMENTO DE TERRA	m³	0,4050000	134,83	54,80

AP *R*

TRIADE ENGENHARIA E CONSULTORIA LTDA

CNPJ: 46.457.629/0001-66

RUA BARBOSA S/N, CENTRO, MATÕES DO NORTE - MA



CONCORRÊNCIA ELETRÔNICA Nº 001/2024 – DP

VALIDADE: CONFORME EDITAL

COMPOSIÇÃO DE CUSTO

PROPONENTE: PREFEITURA MUNICIPAL DE DOM PEDRO - MA

Objeto: Contratação da obra de ampliação do prédio da Escola Aristeu Falcão Costa, com mão-de-obra, ferramentas e equipamentos especializados, de acordo com os critérios básicos e normas técnicas, de interesse da Prefeitura Municipal Dom Pedro/MA.

LOCAL: DOM PEDRO - MA

REF. SINAPI - SICRO3

ENCARGOS SOCIAIS SOBRE PREÇO DE MÃO-DE-OBRA: 104,06% (HORA) 62,99% (MÊS) SEM DESONERADO

Composição Auxiliar	5678 SINAPI	RETROESCAVADEIRA SOBRE RODAS COM CARREGADEIRA, TRAÇÃO 4X4, POTÊNCIA LÍQ. 88 HP, CAÇAMBA CARREG. CAP. MÍN. 1 M3, CAÇAMBA RETRO CAP. 0,26 M3, PESO OPERACIONAL MÍN. 6.674 KG, PROFUNDIDADE ESCAVACÃO MÁX. 4,37 M - CHP DIURNO. AF_08/2014	CHOR - CUSTOS HORÁRIOS DE MÁQUINAS E EQUIPAMENTOS	CHP	0,0923000	106,86	9,86	
Composição Auxiliar	5679 SINAPI	RETROESCAVADEIRA SOBRE RODAS COM CARREGADEIRA, TRAÇÃO 4X4, POTÊNCIA LÍQ. 88 HP, CAÇAMBA CARREG. CAP. MÍN. 1 M3, CAÇAMBA RETRO CAP. 0,26 M3, PESO OPERACIONAL MÍN. 6.674 KG, PROFUNDIDADE ESCAVACÃO MÁX. 4,37 M - CHI DIURNO. AF_06/2014	CHOR - CUSTOS HORÁRIOS DE MÁQUINAS E EQUIPAMENTOS	CHI	0,1882000	52,37	9,85	
Composição Auxiliar	87316 SINAPI	ARGAMASSA TRAÇÃO 1:4 (EM VOLUME DE CIMENTO E AREIA GROSSA ÚMIDA) PARA CHAPISCO CONVENCIONAL, PREPARO MECÂNICO COM BETONEIRA 400 L. AF_08/2019	SEDI - SERVIÇOS DIVERSOS	m³	0,1195000	440,12	52,59	
Composição Auxiliar	88309 SINAPI	PEDREIRO COM ENCARGOS COMPLEMENTARES	SEDI - SERVIÇOS DIVERSOS	H	29,7706000	25,47	758,25	
Composição Auxiliar	88316 SINAPI	SERVENTE COM ENCARGOS COMPLEMENTARES	SEDI - SERVIÇOS DIVERSOS	H	23,3912000	19,80	463,14	
Composição Auxiliar	88628 SINAPI	ARGAMASSA TRAÇÃO 1:3 (EM VOLUME DE CIMENTO E AREIA MÉDIA ÚMIDA), PREPARO MECÂNICO COM BETONEIRA 400 L. AF_08/2019	SEDI - SERVIÇOS DIVERSOS	m³	0,6498000	523,71	340,30	
Composição Auxiliar	89993 SINAPI	GRAUTEAMENTO VERTICAL EM ALVENARIA ESTRUTURAL. AF_09/2021	FUES - FUNDAÇÕES E ESTRUTURAS	m²	0,1196000	931,52	111,40	
Composição Auxiliar	89995 SINAPI	GRAUTEAMENTO DE CINTA SUPERIOR OU DE VERGA EM ALVENARIA ESTRUTURAL. AF_09/2021	FUES - FUNDAÇÕES E ESTRUTURAS	m²	0,1231000	897,39	110,46	
Composição Auxiliar	89996 SINAPI	ARMAÇÃO VERTICAL DE ALVENARIA ESTRUTURAL; DIÂMETRO DE 10,0 MM. AF_09/2021	FUES - FUNDAÇÕES E ESTRUTURAS	KG	3,9488000	8,03	31,70	
Composição Auxiliar	89998 SINAPI	ARMAÇÃO DE CINTA DE ALVENARIA ESTRUTURAL; DIÂMETRO DE 10,0 MM. AF_09/2021	FUES - FUNDAÇÕES E ESTRUTURAS	KG	4,9360000	7,55	37,26	
Composição Auxiliar	92767 SINAPI	ARMAÇÃO DE LAJE DE ESTRUTURA CONVENCIONAL DE CONCRETO ARMADO UTILIZANDO AÇO CA-60 DE 4,2 MM - MONTAGEM. AF_06/2022	FUES - FUNDAÇÕES E ESTRUTURAS	KG	25,6804000	12,14	311,76	
Composição Auxiliar	94970 SINAPI	CONCRETO FCK = 20MPA, TRAÇO 1:2,7:3 (EM MASSA SECA DE CIMENTO/AREIA MÉDIA/ BRITA 1) - PREPARO MECÂNICO COM BETONEIRA 600 L. AF_05/2021	FUES - FUNDAÇÕES E ESTRUTURAS	m³	0,9674000	404,59	391,40	
Composição Auxiliar	97735 SINAPI	PEÇA RETANGULAR PRÉ-MOLDADA, VOLUME DE CONCRETO DE 30 A 100 LITROS, TAXA DE AÇO APROXIMADA DE 30KG/M³. AF_01/2018	FUES - FUNDAÇÕES E ESTRUTURAS	m³	0,3136000	2.138,73	670,70	
Insumo	00000660 SINAPI	CANALETE DE CONCRETO 19 X 19 X 19 CM (CLASSE C - NBR 6136)	Material	UN	42,0000000	1,92	80,64	
Insumo	00002692 SINAPI	DESMOLDANTE PROTETOR PARA FORMAS DE MADEIRA, DE BASE OLEOSA EMULSIONADA EM AGUA	Material	L	0,0224000	6,38	0,14	
Insumo	00004491 SINAPI	PONTALETE *7,5 X 7,5* CM EM PINUS, MISTA OU EQUIVALENTE DA REGIAO - BRUTA	Material	M	0,4884000	7,83	3,82	
Insumo	00004517 SINAPI	SARRAFO *2,5 X 7,5* CM EM PINUS, MISTA OU EQUIVALENTE DA REGIAO - BRUTA	Material	M	0,5808000	2,74	1,59	
Insumo	00005069 SINAPI	PREGO DE AÇO POLIDO COM CABECA 17 X 27 (2 1/2 X 11)	Material	KG	0,0515000	13,36	0,68	
Insumo	00006193 SINAPI	TABUA NAO APARELHADA *2,5 X 20* CM, EM MACARANDUBA/MASSARANDUBA, ANGELIM OU EQUIVALENTE DA REGIAO - BRUTA	Material	M	1,8216000	14,11	25,70	
Insumo	00025067 SINAPI	BLOCO DE CONCRETO ESTRUTURAL 19 X 19 X 39 CM, FBK 4,5 MPA (NBR 6136)	Material	UN	146,7938000	3,09	453,59	
			MO sem LS =>	771,96	LS =>	803,30	MO com LS =>	1.575,26
			Valor do BDI =>	846,98			Valor com BDI =>	4.766,41

12.1	Código Banco	Descrição	Tipo	Und	Quant.	Valor Unit	Total	
Composição	83463 SINAPI	QUADRO DE DISTRIBUICAO DE ENERGIA EM CHAPA DE ACO GALVANIZADO, PARA 12 DISJUNTORES TERMOMAGNETICOS MONOPOLARES, COM BARRAMENTO TRIFASICO E NEUTRO - FORNECIMENTO E INSTALACAO	INEL - INSTALAÇÃO ELÉTRICA/ELETRIFICAÇÃO E ILUMINAÇÃO EXTERNA	UN	1,0000000	324,75	324,75	
Composição Auxiliar	88247 SINAPI	AUXILIAR DE ELETRICISTA COM ENCARGOS COMPLEMENTARES	SEDI - SERVIÇOS DIVERSOS	H	2,0000000	20,13	40,26	
Composição Auxiliar	88264 SINAPI	ELETRICISTA COM ENCARGOS COMPLEMENTARES	SEDI - SERVIÇOS DIVERSOS	H	2,0000000	28,85	57,70	
Insumo	00013393 SINAPI	QUADRO DE DISTRIBUICAO COM BARRAMENTO TRIFASICO, DE EMBUTIR, EM CHAPA DE ACO GALVANIZADO, PARA 12 DISJUNTORES DIN, 100 A	Material	UN	1,0000000	226,79	226,79	
			MO sem LS =>	36,68	LS =>	38,16	MO com LS =>	74,84
			Valor do BDI =>	70,17			Valor com BDI =>	394,92

12.2	Código Banco	Descrição	Tipo	Und	Quant.	Valor Unit	Total
Composição	101946 SINAPI	QUADRO DE MEDIÇÃO GERAL DE ENERGIA PARA 1 MEDIDOR DE SOBREPOR - FORNECIMENTO E INSTALAÇÃO. AF_10/2020	INEL - INSTALAÇÃO ELÉTRICA/ELETRIFICAÇÃO	UN	1,0000000	145,17	145,17
Composição Auxiliar	88247 SINAPI	AUXILIAR DE ELETRICISTA COM ENCARGOS COMPLEMENTARES	SEDI - SERVIÇOS DIVERSOS	H	1,5233000	20,13	30,66
Composição Auxiliar	88264 SINAPI	ELETRICISTA COM ENCARGOS COMPLEMENTARES	SEDI - SERVIÇOS DIVERSOS	H	1,5233000	28,85	43,94
Insumo	00011950 SINAPI	BUCHA DE NYLON SEM ABA S6, COM PARAFUSO DE 4,20 X 40 MM EM AÇO ZINCADO COM ROSCA SOBERBA, CABECA CHATA E FENDA PHILLIPS	Material	UN	4,0000000	0,13	0,52
Insumo	00039808 SINAPI	CAIXA PARA MEDIDOR MONOFASICO, EM POLICARBONATO / TERMOPLASTICO, PARA ALOJAR 1 DISJUNTOR (PADRAO DA CONCESSIONARIA LOCAL)	Material	UN	1,0000000	70,05	70,05

ASB
Rubrica

TRIADE ENGENHARIA E CONSULTORIA LTDA
CNPJ: 46.457.629/0001-66
RUA BARBOSA S/N, CENTRO, MATÕES DO NORTE - MA



CONCORRÊNCIA ELETRÔNICA Nº 001/2024 – DP

VALIDADE: CONFORME EDITAL

COMPOSIÇÃO DE CUSTO

PROponente: PREFEITURA MUNICIPAL DE DOM PEDRO - MA

Objeto: Contratação da obra de ampliação do prédio da Escola Aristeu Falcão Costa, com mão-de-obra, ferramentas e equipamentos especializados, de acordo com os critérios básicos e normas técnicas, de interesse da Prefeitura Municipal Dom Pedro/MA.

LOCAL: DOM PEDRO - MA

REF. SINAPI - SICRO3

ENCARGOS SOCIAIS SOBRE PREÇO DE MÃO-DE-OBRA: 104,06% (HORA) 62,99% (MÊS) SEM DESONERADO

MO sem LS => 27,93 LS => 29,06 MO com LS => 56,99
Valor do BDI => 31,37 Valor com BDI => 176,54

Composição	Código Banco	Descrição	Tipo	Und	Quant.	Valor Unit	Total	
Composição	93653 SINAPI	DISJUNTOR MONOPOLAR TIPO DIN, CORRENTE NOMINAL DE 10A - FORNECIMENTO E INSTALAÇÃO, AF_10/2020	INEL - INSTALAÇÃO ELÉTRICA/ELETRIFICAÇÃO	UN	1,0000000	7,55	7,55	
Composição Auxiliar	88247 SINAPI	AUXILIAR DE ELETRICISTA COM ENCARGOS COMPLEMENTARES	SEDI - SERVIÇOS DIVERSOS	H	0,0352000	20,13	0,70	
Composição Auxiliar	88264 SINAPI	ELETRICISTA COM ENCARGOS COMPLEMENTARES	SEDI - SERVIÇOS DIVERSOS	H	0,0352000	28,85	1,01	
Insumo	00001570 SINAPI	TERMINAL A COMPRESSÃO EM COBRE ESTANHADO PARA CABO 2,5 MM2, 1 FURO E 1 COMPRESSÃO, PARA PARAFUSO DE FIXAÇÃO M5	Material	UN	1,0000000	0,60	0,60	
Insumo	00034653 SINAPI	DISJUNTOR TERMOMAGNETICO PARA TRILHO DIN (IEC), MONOPOLAR, 6 - 32 A	Material	UN	1,0000000	5,24	5,24	
			MO sem LS =>	0,64	LS =>	0,67	MO com LS =>	1,31
			Valor do BDI =>	1,63			Valor com BDI =>	9,18

Composição	Código Banco	Descrição	Tipo	Und	Quant.	Valor Unit	Total	
Composição	93654 SINAPI	DISJUNTOR MONOPOLAR TIPO DIN, CORRENTE NOMINAL DE 16A - FORNECIMENTO E INSTALAÇÃO, AF_10/2020	INEL - INSTALAÇÃO ELÉTRICA/ELETRIFICAÇÃO	UN	1,0000000	8,16	8,16	
Composição Auxiliar	88247 SINAPI	AUXILIAR DE ELETRICISTA COM ENCARGOS COMPLEMENTARES	SEDI - SERVIÇOS DIVERSOS	H	0,0476000	20,13	0,95	
Composição Auxiliar	88264 SINAPI	ELETRICISTA COM ENCARGOS COMPLEMENTARES	SEDI - SERVIÇOS DIVERSOS	H	0,0476000	28,85	1,37	
Insumo	00001570 SINAPI	TERMINAL A COMPRESSÃO EM COBRE ESTANHADO PARA CABO 2,5 MM2, 1 FURO E 1 COMPRESSÃO, PARA PARAFUSO DE FIXAÇÃO M5	Material	UN	1,0000000	0,60	0,60	
Insumo	00034653 SINAPI	DISJUNTOR TERMOMAGNETICO PARA TRILHO DIN (IEC), MONOPOLAR, 6 - 32 A	Material	UN	1,0000000	5,24	5,24	
			MO sem LS =>	0,87	LS =>	0,90	MO com LS =>	1,77
			Valor do BDI =>	1,76			Valor com BDI =>	9,92

Composição	Código Banco	Descrição	Tipo	Und	Quant.	Valor Unit	Total	
Composição	93655 SINAPI	DISJUNTOR MONOPOLAR TIPO DIN, CORRENTE NOMINAL DE 20A - FORNECIMENTO E INSTALAÇÃO, AF_10/2020	INEL - INSTALAÇÃO ELÉTRICA/ELETRIFICAÇÃO	UN	1,0000000	9,26	9,26	
Composição Auxiliar	88247 SINAPI	AUXILIAR DE ELETRICISTA COM ENCARGOS COMPLEMENTARES	SEDI - SERVIÇOS DIVERSOS	H	0,0663000	20,13	1,33	
Composição Auxiliar	88264 SINAPI	ELETRICISTA COM ENCARGOS COMPLEMENTARES	SEDI - SERVIÇOS DIVERSOS	H	0,0663000	28,85	1,91	
Insumo	00001571 SINAPI	TERMINAL A COMPRESSÃO EM COBRE ESTANHADO PARA CABO 4 MM2, 1 FURO E 1 COMPRESSÃO, PARA PARAFUSO DE FIXAÇÃO M5	Material	UN	1,0000000	0,78	0,78	
Insumo	00034653 SINAPI	DISJUNTOR TERMOMAGNETICO PARA TRILHO DIN (IEC), MONOPOLAR, 6 - 32 A	Material	UN	1,0000000	5,24	5,24	
			MO sem LS =>	1,21	LS =>	1,26	MO com LS =>	2,47
			Valor do BDI =>	2,00			Valor com BDI =>	11,26

Composição	Código Banco	Descrição	Tipo	Und	Quant.	Valor Unit	Total	
Composição	91855 SINAPI	ELETRODUTO FLEXÍVEL CORRUGADO REFORÇADO, PVC, DN 25 MM (3/4"), PARA CIRCUITOS TERMINAIS, INSTALADO EM PAREDE - FORNECIMENTO E INSTALAÇÃO, AF_03/2023	INEL - INSTALAÇÃO ELÉTRICA/ELETRIFICAÇÃO E ILUMINAÇÃO	M	1,0000000	9,22	9,22	
Composição Auxiliar	88247 SINAPI	AUXILIAR DE ELETRICISTA COM ENCARGOS COMPLEMENTARES	SEDI - SERVIÇOS DIVERSOS	H	0,1340000	20,13	2,69	
Composição Auxiliar	88264 SINAPI	ELETRICISTA COM ENCARGOS COMPLEMENTARES	SEDI - SERVIÇOS DIVERSOS	H	0,1340000	28,85	3,86	
Insumo	00039244 SINAPI	ELETRODUTO PVC FLEXÍVEL CORRUGADO, REFORÇADO, COR LARANJA, DE 25 MM, PARA LAJES E PISOS	Material	M	1,0170000	2,63	2,67	
			MO sem LS =>	2,46	LS =>	2,55	MO com LS =>	5,01
			Valor do BDI =>	1,99			Valor com BDI =>	11,21

Composição	Código Banco	Descrição	Tipo	Und	Quant.	Valor Unit	Total
Composição	91857 SINAPI	ELETRODUTO FLEXÍVEL CORRUGADO REFORÇADO, PVC, DN 32 MM (1"), PARA CIRCUITOS TERMINAIS, INSTALADO EM PAREDE - FORNECIMENTO E INSTALAÇÃO, AF_03/2023	INEL - INSTALAÇÃO ELÉTRICA/ELETRIFICAÇÃO E ILUMINAÇÃO	M	1,0000000	12,42	12,42
Composição Auxiliar	88247 SINAPI	AUXILIAR DE ELETRICISTA COM ENCARGOS COMPLEMENTARES	SEDI - SERVIÇOS DIVERSOS	H	0,1490000	20,13	2,99
Composição Auxiliar	88264 SINAPI	ELETRICISTA COM ENCARGOS COMPLEMENTARES	SEDI - SERVIÇOS DIVERSOS	H	0,1490000	28,85	4,29
Insumo	00039245 SINAPI	ELETRODUTO PVC FLEXÍVEL CORRUGADO, REFORÇADO, COR LARANJA, DE 32 MM, PARA LAJES E PISOS	Material	M	1,0170000	5,06	5,14

ASB *R*

Handwritten signature
Rubrica

TRIADE ENGENHARIA E CONSULTORIA LTDA
CNPJ: 46.457.629/0001-66
RUA BARBOSA S/N, CENTRO, MATÕES DO NORTE - MA



CONCORRÊNCIA ELETRÔNICA Nº 001/2024 - DP

VALIDADE: CONFORME EDITAL

COMPOSIÇÃO DE CUSTO

PROponente: PREFEITURA MUNICIPAL DE DOM PEDRO - MA

Objeto: Contratação da obra de ampliação do prédio da Escola Aristeu Falcão Costa, com mão-de-obra, ferramentas e equipamentos especializados, de acordo com os critérios básicos e normas técnicas, de interesse da Prefeitura Municipal Dom Pedro/MA.

LOCAL: DOM PEDRO - MA

REF. SINAPI - SICRO3

ENCARGOS SOCIAIS SOBRE PREÇO DE MÃO-DE-OBRA: 104,06% (HORA) 62,99% (MÊS) SEM DESONERADO

MO sem LS => 2,72 LS => 2,84 MO com LS => 5,56
Valor do BDI => 2,68 Valor com BDI => 15,10

Composição	Código Banco	Descrição	Tipo	Und	Quant.	Valor Unit	Total	
12.8	93009 SINAPI	ELETRODUTO RÍGIDO ROSCÁVEL, PVC, DN 60 MM (2"), PARA REDE ENTERRADA DE DISTRIBUIÇÃO DE ENERGIA ELÉTRICA - FORNECIMENTO E INSTALAÇÃO. AF. 12/2021	INEL - INSTALAÇÃO ELÉTRICA/ELETRIFICAÇÃO E ILUMINAÇÃO	M	1,0000000	19,81	19,81	
Composição Auxiliar	88247 SINAPI	AUXILIAR DE ELETRICISTA COM ENCARGOS COMPLEMENTARES	SEDI - SERVIÇOS DIVERSOS	H	0,1290000	20,13	2,59	
Composição Auxiliar	88264 SINAPI	ELETRICISTA COM ENCARGOS COMPLEMENTARES	SEDI - SERVIÇOS DIVERSOS	H	0,1290000	28,85	3,72	
Insumo	00002681 SINAPI	ELETRODUTO DE PVC RIGIDO ROSCAVEL DE 2", SEM LUVA	Material	M	1,1000000	12,28	13,50	
			MO sem LS =>	2,36	LS =>	2,46	MO com LS =>	4,82
			Valor do BDI =>	4,28			Valor com BDI =>	24,09

Composição	Código Banco	Descrição	Tipo	Und	Quant.	Valor Unit	Total	
12.9	91924 SINAPI	CABO DE COBRE FLEXÍVEL ISOLADO, 1,5 MM², ANTI-CHAMA 450/750 V, PARA CIRCUITOS TERMINAIS - FORNECIMENTO E INSTALAÇÃO. AF. 03/2023	INEL - INSTALAÇÃO ELÉTRICA/ELETRIFICAÇÃO	M	1,0000000	2,19	2,19	
Composição Auxiliar	88247 SINAPI	AUXILIAR DE ELETRICISTA COM ENCARGOS COMPLEMENTARES	SEDI - SERVIÇOS DIVERSOS	H	0,0230000	20,13	0,46	
Composição Auxiliar	88264 SINAPI	ELETRICISTA COM ENCARGOS COMPLEMENTARES	SEDI - SERVIÇOS DIVERSOS	H	0,0230000	28,85	0,66	
Insumo	00001013 SINAPI	CABO DE COBRE, FLEXÍVEL, CLASSE 4 OU 5, ISOLACAO EM PVC/A, ANTICHAMA BWF-B, 1 CONDUTOR, 450/750 V, SECAO NOMINAL 1,5 MM2	Material	M	1,2434000	0,85	1,05	
Insumo	00021127 SINAPI	FITA ISOLANTE ADESIVA ANTICHAMA, USO ATE 750 V, EM ROLO DE 19 MM X 5 M	Material	UN	0,0094000	3,15	0,02	
			MO sem LS =>	0,42	LS =>	0,44	MO com LS =>	0,86
			Valor do BDI =>	0,47			Valor com BDI =>	2,66

Composição	Código Banco	Descrição	Tipo	Und	Quant.	Valor Unit	Total	
12.10	91926 SINAPI	CABO DE COBRE FLEXÍVEL ISOLADO, 2,5 MM², ANTI-CHAMA 450/750 V, PARA CIRCUITOS TERMINAIS - FORNECIMENTO E INSTALAÇÃO. AF. 03/2023	INEL - INSTALAÇÃO ELÉTRICA/ELETRIFICAÇÃO	M	1,0000000	3,09	3,09	
Composição Auxiliar	88247 SINAPI	AUXILIAR DE ELETRICISTA COM ENCARGOS COMPLEMENTARES	SEDI - SERVIÇOS DIVERSOS	H	0,0290000	20,13	0,58	
Composição Auxiliar	88264 SINAPI	ELETRICISTA COM ENCARGOS COMPLEMENTARES	SEDI - SERVIÇOS DIVERSOS	H	0,0290000	28,85	0,83	
Insumo	00001014 SINAPI	CABO DE COBRE, FLEXÍVEL, CLASSE 4 OU 5, ISOLACAO EM PVC/A, ANTICHAMA BWF-B, 1 CONDUTOR, 450/750 V, SECAO NOMINAL 2,5 MM2	Material	M	1,2434000	1,34	1,66	
Insumo	00021127 SINAPI	FITA ISOLANTE ADESIVA ANTICHAMA, USO ATE 750 V, EM ROLO DE 19 MM X 5 M	Material	UN	0,0094000	3,15	0,02	
			MO sem LS =>	0,52	LS =>	0,55	MO com LS =>	1,07
			Valor do BDI =>	0,66			Valor com BDI =>	3,75

Composição	Código Banco	Descrição	Tipo	Und	Quant.	Valor Unit	Total	
12.11	91928 SINAPI	CABO DE COBRE FLEXÍVEL ISOLADO, 4 MM², ANTI-CHAMA 450/750 V, PARA CIRCUITOS TERMINAIS - FORNECIMENTO E INSTALAÇÃO. AF. 03/2023	INEL - INSTALAÇÃO ELÉTRICA/ELETRIFICAÇÃO	M	1,0000000	4,70	4,70	
Composição Auxiliar	88247 SINAPI	AUXILIAR DE ELETRICISTA COM ENCARGOS COMPLEMENTARES	SEDI - SERVIÇOS DIVERSOS	H	0,0390000	20,13	0,78	
Composição Auxiliar	88264 SINAPI	ELETRICISTA COM ENCARGOS COMPLEMENTARES	SEDI - SERVIÇOS DIVERSOS	H	0,0390000	28,85	1,12	
Insumo	00000981 SINAPI	CABO DE COBRE, FLEXÍVEL, CLASSE 4 OU 5, ISOLACAO EM PVC/A, ANTICHAMA BWF-B, 1 CONDUTOR, 450/750 V, SECAO NOMINAL 4 MM2	Material	M	1,2434000	2,24	2,78	
Insumo	00021127 SINAPI	FITA ISOLANTE ADESIVA ANTICHAMA, USO ATE 750 V, EM ROLO DE 19 MM X 5 M	Material	UN	0,0094000	3,15	0,02	
			MO sem LS =>	0,71	LS =>	0,73	MO com LS =>	1,44
			Valor do BDI =>	1,01			Valor com BDI =>	5,71

Composição	Código Banco	Descrição	Tipo	Und	Quant.	Valor Unit	Total
12.12	91930 SINAPI	CABO DE COBRE FLEXÍVEL ISOLADO, 6 MM², ANTI-CHAMA 450/750 V, PARA CIRCUITOS TERMINAIS - FORNECIMENTO E INSTALAÇÃO. AF. 03/2023	INEL - INSTALAÇÃO ELÉTRICA/ELETRIFICAÇÃO	M	1,0000000	5,51	5,51
Composição Auxiliar	88247 SINAPI	AUXILIAR DE ELETRICISTA COM ENCARGOS COMPLEMENTARES	SEDI - SERVIÇOS DIVERSOS	H	0,0510000	20,13	1,02
Composição Auxiliar	88264 SINAPI	ELETRICISTA COM ENCARGOS COMPLEMENTARES	SEDI - SERVIÇOS DIVERSOS	H	0,0510000	28,85	1,47
Insumo	00000982 SINAPI	CABO DE COBRE, FLEXÍVEL, CLASSE 4 OU 5, ISOLACAO EM PVC/A, ANTICHAMA BWF-B, 1 CONDUTOR, 450/750 V, SECAO NOMINAL 6 MM2	Material	M	1,2434000	3,22	4,00
Insumo	00021127 SINAPI	FITA ISOLANTE ADESIVA ANTICHAMA, USO ATE 750 V, EM ROLO DE 19 MM X 5 M	Material	UN	0,0094000	3,15	0,02

Handwritten signatures

Assinatura
Rubrica

TRIADE ENGENHARIA E CONSULTORIA LTDA
CNPJ: 46.457.629/0001-66
RUA BARBOSA S/N, CENTRO, MATÕES DO NORTE - MA



CONCORRÊNCIA ELETRÔNICA Nº 001/2024 – DP

VALIDADE: CONFORME EDITAL

COMPOSIÇÃO DE CUSTO

PROponente: PREFEITURA MUNICIPAL DE DOM PEDRO - MA

Objeto: Contratação da obra de ampliação do prédio da Escola Aristeu Falcão Costa, com mão-de-obra, ferramentas e equipamentos especializados, de acordo com os critérios básicos e normas técnicas, de interesse da Prefeitura Municipal Dom Pedro/MA.

LOCAL: DOM PEDRO - MA

REF. SINAPI - SICRO3

ENCARGOS SOCIAIS SOBRE PREÇO DE MÃO-DE-OBRA: 104,06% (HORA) 62,99% (MÊS) SEM DESONERADO

MO sem LS => 0,93 LS => 0,97 MO com LS => 1,90
Valor do BDI => 1,40 Valor com BDI => 7,91

Composição	Código Banco	Descrição	Tipo	Und	Quant.	Valor Unit	Total	
Composição	641 ORSE	Ponto de luz em teto ou parede, com eletroduto de pvc flexível sanfonado aparente Ø 3/4"	Pontos de Suprimento de Energia Convencionais	un	1,0000000	213,78	213,78	
Composição Auxiliar	10549 ORSE	Encargos Complementares - Servente	Provisórios	h	5,0000000	2,45	12,25	
Composição Auxiliar	10552 ORSE	Encargos Complementares - Eletricista	Provisórios	h	4,0000000	2,35	9,40	
Insumo	00000939 SINAPI	FIO DE COBRE, SOLIDO, CLASSE 1, ISOLACAO EM PVC/A, ANTICHAMA BWF-B, 450/750V, SECAO NOMINAL 2,5 MM2	Material	M	12,0000000	1,51	18,12	
Insumo	00002436 SINAPI	ELETRICISTA (HORISTA)	Mão de Obra	H	4,0000000	22,12	88,48	
Insumo	00002688 SINAPI	ELETRODUTO PVC FLEXIVEL CORRUGADO, COR AMARELA, DE 25 MM	Material	M	6,0000000	1,72	10,32	
Insumo	00006111 SINAPI	SERVENTE DE OBRAS (HORISTA)	Mão de Obra	H	5,0000000	13,76	68,80	
Insumo	00012001 SINAPI	CAIXA OCTOGONAL DE FUNDO MOVEL, EM PVC, DE 4" X 4", PARA ELETRODUTO FLEXIVEL CORRUGADO	Material	UN	1,0000000	5,17	5,17	
Insumo	00020111 SINAPI	FITA ISOLANTE ADESIVA ANTICHAMA, USO ATE 750 V, EM ROLO DE 19 MM X 20 M	Material	UN	0,1500000	8,33	1,24	
			MO sem LS =>	77,08	LS =>	80,20	MO com LS =>	157,28
			Valor do BDI =>	45,19			Valor com BDI =>	259,97

Composição	Código Banco	Descrição	Tipo	Und	Quant.	Valor Unit	Total	
Composição	91953 SINAPI	INTERRUPTOR SIMPLES (1 MÓDULO), 10A/250V, INCLUINDO SUPORTE E PLACA - FORNECIMENTO E INSTALAÇÃO. AF_03/2023	INEL - INSTALAÇÃO ELÉTRICA/ELETRIFICAÇÃO	UN	1,0000000	25,58	25,58	
Composição Auxiliar	91946 SINAPI	SUPORTE PARAFUSADO COM PLACA DE ENCAIXE 4" X 2" MÉDIO (1,30 M DO PISO) PARA PONTO ELÉTRICO - FORNECIMENTO E INSTALAÇÃO. AF_03/2023	INEL - INSTALAÇÃO ELÉTRICA/ELETRIFICAÇÃO E ILUMINAÇÃO	UN	1,0000000	9,37	9,37	
Composição Auxiliar	91952 SINAPI	INTERRUPTOR SIMPLES (1 MÓDULO), 10A/250V, SEM SUPORTE E SEM PLACA - FORNECIMENTO E INSTALAÇÃO. AF_03/2023	INEL - INSTALAÇÃO ELÉTRICA/ELETRIFICAÇÃO	UN	1,0000000	16,21	16,21	
			MO sem LS =>	6,59	LS =>	6,86	MO com LS =>	13,45
			Valor do BDI =>	5,52			Valor com BDI =>	31,10

Composição	Código Banco	Descrição	Tipo	Und	Quant.	Valor Unit	Total	
Composição	91959 SINAPI	INTERRUPTOR SIMPLES (2 MÓDULOS), 10A/250V, INCLUINDO SUPORTE E PLACA - FORNECIMENTO E INSTALAÇÃO. AF_03/2023	INEL - INSTALAÇÃO ELÉTRICA/ELETRIFICAÇÃO	UN	1,0000000	38,75	38,75	
Composição Auxiliar	91946 SINAPI	SUPORTE PARAFUSADO COM PLACA DE ENCAIXE 4" X 2" MÉDIO (1,30 M DO PISO) PARA PONTO ELÉTRICO - FORNECIMENTO E INSTALAÇÃO. AF_03/2023	INEL - INSTALAÇÃO ELÉTRICA/ELETRIFICAÇÃO E ILUMINAÇÃO	UN	1,0000000	9,37	9,37	
Composição Auxiliar	91958 SINAPI	INTERRUPTOR SIMPLES (2 MÓDULOS), 10A/250V, SEM SUPORTE E SEM PLACA - FORNECIMENTO E INSTALAÇÃO. AF_03/2023	INEL - INSTALAÇÃO ELÉTRICA/ELETRIFICAÇÃO	UN	1,0000000	29,38	29,38	
			MO sem LS =>	9,71	LS =>	10,10	MO com LS =>	19,81
			Valor do BDI =>	8,37			Valor com BDI =>	47,12

Composição	Código Banco	Descrição	Tipo	Und	Quant.	Valor Unit	Total	
Composição	91967 SINAPI	INTERRUPTOR SIMPLES (3 MÓDULOS), 10A/250V, INCLUINDO SUPORTE E PLACA - FORNECIMENTO E INSTALAÇÃO. AF_03/2023	INEL - INSTALAÇÃO ELÉTRICA/ELETRIFICAÇÃO	UN	1,0000000	51,93	51,93	
Composição Auxiliar	91946 SINAPI	SUPORTE PARAFUSADO COM PLACA DE ENCAIXE 4" X 2" MÉDIO (1,30 M DO PISO) PARA PONTO ELÉTRICO - FORNECIMENTO E INSTALAÇÃO. AF_03/2023	INEL - INSTALAÇÃO ELÉTRICA/ELETRIFICAÇÃO E ILUMINAÇÃO	UN	1,0000000	9,37	9,37	
Composição Auxiliar	91966 SINAPI	INTERRUPTOR SIMPLES (3 MÓDULOS), 10A/250V, SEM SUPORTE E SEM PLACA - FORNECIMENTO E INSTALAÇÃO. AF_03/2023	INEL - INSTALAÇÃO ELÉTRICA/ELETRIFICAÇÃO	UN	1,0000000	42,56	42,56	
			MO sem LS =>	12,82	LS =>	13,35	MO com LS =>	26,17
			Valor do BDI =>	11,22			Valor com BDI =>	63,15

Composição	Código Banco	Descrição	Tipo	Und	Quant.	Valor Unit	Total	
Composição	91996 SINAPI	TOMADA MÉDIA DE EMBUTIR (1 MÓDULO), 2P+T 10 A, INCLUINDO SUPORTE E PLACA - FORNECIMENTO E INSTALAÇÃO. AF_03/2023	INEL - INSTALAÇÃO ELÉTRICA/ELETRIFICAÇÃO	UN	1,0000000	30,41	30,41	
Composição Auxiliar	91946 SINAPI	SUPORTE PARAFUSADO COM PLACA DE ENCAIXE 4" X 2" MÉDIO (1,30 M DO PISO) PARA PONTO ELÉTRICO - FORNECIMENTO E INSTALAÇÃO. AF_03/2023	INEL - INSTALAÇÃO ELÉTRICA/ELETRIFICAÇÃO E ILUMINAÇÃO	UN	1,0000000	9,37	9,37	
Composição Auxiliar	91994 SINAPI	TOMADA MÉDIA DE EMBUTIR (1 MÓDULO), 2P+T 10 A, SEM SUPORTE E SEM PLACA - FORNECIMENTO E INSTALAÇÃO. AF_03/2023	INEL - INSTALAÇÃO ELÉTRICA/ELETRIFICAÇÃO	UN	1,0000000	21,04	21,04	
			MO sem LS =>	8,15	LS =>	8,48	MO com LS =>	16,63
			Valor do BDI =>	6,57			Valor com BDI =>	36,98

Assinaturas

atd
Rubrica

TRIADE ENGENHARIA E CONSULTORIA LTDA
CNPJ: 46.457.629/0001-66
RUA BARBOSA S/N, CENTRO, MATÕES DO NORTE - MA



CONCORRÊNCIA ELETRÔNICA Nº 001/2024 – DP

VALIDADE: CONFORME EDITAL

COMPOSIÇÃO DE CUSTO

PROponente: PREFEITURA MUNICIPAL DE DOM PEDRO - MA

Objeto: Contratação da obra de ampliação do prédio da Escola Aristeu Falcão Costa, com mão-de-obra, ferramentas e equipamentos especializados, de acordo com os critérios básicos e normas técnicas, de interesse da Prefeitura Municipal Dom Pedro/MA.

LOCAL: DOM PEDRO - MA

REF. SINAPI - SICRO3

ENCARGOS SOCIAIS SOBRE PREÇO DE MÃO-DE-OBRA: 104,06% (HORA) 62,99% (MÊS) SEM DESONERADO

12.18	Código Banco	Descrição	Tipo	Und	Quant.	Valor Unit	Total		
Composição	92008 SINAPI	TOMADA BAIXA DE EMBUITIR (2 MÓDULOS), 2P+T 10 A, INCLUINDO SUPORTE E PLACA - FORNECIMENTO E INSTALAÇÃO. AF_03/2023	INEL - INSTALAÇÃO ELÉTRICA/ELETRIFICAÇÃO	UN	1,0000000	41,02	41,02		
Composição Auxiliar	91946 SINAPI	SUPORTE PARAFUSADO COM PLACA DE ENCAIXE 4" X 2" MÉDIO (1,30 M DO PISO) PARA PONTO ELÉTRICO - FORNECIMENTO E INSTALAÇÃO. AF_03/2023	INEL - INSTALAÇÃO ELÉTRICA/ELETRIFICAÇÃO E ILUMINAÇÃO	UN	1,0000000	9,37	9,37		
Composição Auxiliar	92006 SINAPI	TOMADA BAIXA DE EMBUITIR (2 MÓDULOS), 2P+T 10 A, SEM SUPORTE E SEM PLACA - FORNECIMENTO E INSTALAÇÃO. AF_03/2023	INEL - INSTALAÇÃO ELÉTRICA/ELETRIFICAÇÃO	UN	1,0000000	31,65	31,65		
				MO sem LS =>	10,06	LS =>	10,47	MO com LS =>	20,53
				Valor do BDI =>	8,86			Valor com BDI =>	49,88

12.19	Código Banco	Descrição	Tipo	Und	Quant.	Valor Unit	Total		
Composição	12562 ORSE	Luminária para uma lâmpada led tubular bivolt 18/20 w, base g13 - Rev 01	Luminárias Internas	un	1,0000000	62,56	62,56		
Composição Auxiliar	10549 ORSE	Encargos Complementares - Servente	Provisórios	h	0,5000000	2,45	1,22		
Composição Auxiliar	10552 ORSE	Encargos Complementares - Eletricista	Provisórios	h	0,5000000	2,35	1,17		
Composição Auxiliar	7882 ORSE	Suporte (receptáculo) p/ lâmpada fluorescente	Conversão InfoWOrca	un	2,0000000	5,56	11,12		
Insumo	1343 ORSE	Luminária (calha) p/ lâmpada fluorescente 1 x 40w/tubular LED 18w a 20w	Material	un	1,0000000	22,96	22,96		
Insumo	00002436 SINAPI	ELETRICISTA (HORISTA)	Mão de Obra	H	0,5000000	22,12	11,06		
Insumo	00006111 SINAPI	SERVENTE DE OBRAS (HORISTA)	Mão de Obra	H	0,5000000	13,76	6,88		
Insumo	00039387 SINAPI	LAMPADA LED TUBULAR BIVOLT 18/20 W, BASE G13	Material	UN	1,0000000	8,15	8,15		
				MO sem LS =>	13,12	LS =>	13,66	MO com LS =>	26,78
				Valor do BDI =>	13,51			Valor com BDI =>	76,07

12.20	Código Banco	Descrição	Tipo	Und	Quant.	Valor Unit	Total		
Composição	97610 SINAPI	LÂMPADA COMPACTA DE LED 10 W, BASE E27 - FORNECIMENTO E INSTALAÇÃO. AF_02/2020	INEL - INSTALAÇÃO ELÉTRICA/ELETRIFICAÇÃO	UN	1,0000000	12,11	12,11		
Composição Auxiliar	88247 SINAPI	AUXILIAR DE ELETRICISTA COM ENCARGOS COMPLEMENTARES	SEDI - SERVIÇOS DIVERSOS	H	0,0690000	20,13	1,38		
Composição Auxiliar	88264 SINAPI	ELETRICISTA COM ENCARGOS COMPLEMENTARES	SEDI - SERVIÇOS DIVERSOS	H	0,1655000	28,85	4,77		
Insumo	00012295 SINAPI	SOQUETE DE BAQUELITE BASE E27, PARA LAMPADAS	Material	UN	1,0000000	1,71	1,71		
Insumo	00038194 SINAPI	LAMPADA LED 10 W BIVOLT BRANCA, FORMATO TRADICIONAL (BASE E27)	Material	UN	1,0000000	4,25	4,25		
				MO sem LS =>	2,35	LS =>	2,45	MO com LS =>	4,80
				Valor do BDI =>	2,61			Valor com BDI =>	14,72

12.21	Código Banco	Descrição	Tipo	Und	Quant.	Valor Unit	Total		
Composição	97606 SINAPI	LUMINÁRIA ARANDELA TIPO MEIA LUA, DE SOBREPOR, COM 1 LÂMPADA FLUORESCENTE DE 15 W, SEM REATOR - FORNECIMENTO E INSTALAÇÃO. AF_02/2020	INEL - INSTALAÇÃO ELÉTRICA/ELETRIFICAÇÃO E ILUMINAÇÃO	UN	1,0000000	75,48	75,48		
Composição Auxiliar	88247 SINAPI	AUXILIAR DE ELETRICISTA COM ENCARGOS COMPLEMENTARES	SEDI - SERVIÇOS DIVERSOS	H	0,1972000	20,13	3,96		
Composição Auxiliar	88264 SINAPI	ELETRICISTA COM ENCARGOS COMPLEMENTARES	SEDI - SERVIÇOS DIVERSOS	H	0,4732000	28,85	13,65		
Insumo	00038191 SINAPI	LAMPADA FLUORESCENTE COMPACTA 2U BRANCA 15 W, BASE E27 (127/220 V)	Material	UN	1,0000000	7,63	7,63		
Insumo	00038789 SINAPI	LUMINARIA ARANDELA TIPO MEIA-LUA COM VIDRO FOSCO *30 X 15* CM, PARA 1 LAMPADA, BASE E27, POTENCIA MAXIMA 40/60 W (NAO INCLUI LAMPADA)	Material	UN	1,0000000	50,24	50,24		
				MO sem LS =>	6,73	LS =>	7,00	MO com LS =>	13,73
				Valor do BDI =>	16,31			Valor com BDI =>	91,79

13.1	Código Banco	Descrição	Tipo	Und	Quant.	Valor Unit	Total		
Composição	101909 SINAPI	EXTINTOR DE INCÊNDIO PORTÁTIL COM CARGA DE PQS DE 6 KG, CLASSE BC - FORNECIMENTO E INSTALAÇÃO. AF_10/2020_PE	INES - INSTALAÇÕES ESPECIAIS	UN	1,0000000	174,57	174,57		
Composição Auxiliar	88248 SINAPI	AUXILIAR DE ENCANADOR OU BOMBEIRO HIDRÁULICO COM ENCARGOS COMPLEMENTARES	SEDI - SERVIÇOS DIVERSOS	H	0,4574000	19,98	9,13		
Composição Auxiliar	88267 SINAPI	ENCANADOR OU BOMBEIRO HIDRÁULICO COM ENCARGOS COMPLEMENTARES	SEDI - SERVIÇOS DIVERSOS	H	0,4574000	24,95	11,41		
Insumo	00004350 SINAPI	BUCHA DE NYLON, DIAMETRO DO FURO 8 MM, COMPRIMENTO 40 MM, COM PARAFUSO DE ROSCA SOBERBA, CABECA CHATA, FENDA SIMPLES, 4,8 X 50 MM	Material	UN	2,0000000	0,42	0,84		
Insumo	00010892 SINAPI	EXTINTOR DE INCENDIO PORTATIL COM CARGA DE PO QUIMICO SECO (PQS) DE 6 KG, CLASSE BC	Material	UN	1,0000000	153,19	153,19		
				MO sem LS =>	7,67	LS =>	7,98	MO com LS =>	15,65
				Valor do BDI =>	37,72			Valor com BDI =>	212,29

atb
Rubrica

TRIADE ENGENHARIA E CONSULTORIA LTDA
CNPJ: 46.457.629/0001-66
RUA BARBOSA S/N, CENTRO, MATÕES DO NORTE - MA



CONCORRÊNCIA ELETRÔNICA Nº 001/2024 – DP

VALIDADE: CONFORME EDITAL

COMPOSIÇÃO DE CUSTO

PROPONENTE: PREFEITURA MUNICIPAL DE DOM PEDRO - MA

Objeto: Contratação da obra de ampliação do prédio da Escola Aristeu Falcão Costa, com mão-de-obra, ferramentas e equipamentos especializados, de acordo com os critérios básicos e normas técnicas, de interesse da Prefeitura Municipal Dom Pedro/MA.

LOCAL: DOM PEDRO - MA

REF. SINAPI - SICRO3

ENCARGOS SOCIAIS SOBRE PREÇO DE MÃO-DE-OBRA: 104,06% (HORA) 62,99% (MÊS) SEM DESONERADO

13.2	Código Banco	Descrição	Tipo	Und	Quant.	Valor Unit	Total	
Composição	97599 SINAPI	LUMINÁRIA DE EMERGÊNCIA, COM 30 LÂMPADAS LED DE 2 W, SEM REATOR - INEL - INSTALAÇÃO ELÉTRICA/ELETRIFICAÇÃO	SEDI - SERVIÇOS DIVERSOS	H	0,0748000	20,13	1,50	
Composição Auxiliar	88247 SINAPI	AUXILIAR DE ELETRICISTA COM ENCARGOS COMPLEMENTARES	SEDI - SERVIÇOS DIVERSOS	H	0,1795000	28,85	5,17	
Composição Auxiliar	88264 SINAPI	ELETRICISTA COM ENCARGOS COMPLEMENTARES	SEDI - SERVIÇOS DIVERSOS	H	0,1795000	28,85	5,17	
Insumo	00038774 SINAPI	LUMINARIA DE EMERGENCIA 30 LEDS, POTENCIA 2 W, BATERIA DE LITIO, AUTONOMIA DE 6 HORAS	Material	UN	1,0000000	10,70	10,70	
			MO sem LS =>	2,55	LS =>	2,66	MO com LS =>	5,21
			Valor do BDI =>	3,75			Valor com BDI =>	21,12
13.3	Código Banco	Descrição	Tipo	Und	Quant.	Valor Unit	Total	
Composição	180051 SBC	PINTURA FAIXA DEMARCAÇÃO AVISO EM PISO-(0,4m2)-EXTINTORES	PINTURAS	UN	1,0000000	6,48	6,48	
Composição Auxiliar	88310 SINAPI	PINTOR COM ENCARGOS COMPLEMENTARES	SEDI - SERVIÇOS DIVERSOS	H	0,1330000	26,42	3,51	
Composição Auxiliar	88316 SINAPI	SERVENTE COM ENCARGOS COMPLEMENTARES	SEDI - SERVIÇOS DIVERSOS	H	0,1330000	19,80	2,63	
Insumo	043936 SBC	TINTA ACRILICA PARA PISO AMARELA NOVACOR (18L)	Material	L	0,0250000	13,69	0,34	
			MO sem LS =>	2,19	LS =>	2,27	MO com LS =>	4,46
			Valor do BDI =>	1,40			Valor com BDI =>	7,88
13.4	Código Banco	Descrição	Tipo	Und	Quant.	Valor Unit	Total	
Composição	12137 ORSE	Placa de sinalização de segurança contra incêndio, fotoluminescente, quadrada, *20 x 20* cm, em pvc *2* mm anti-chamas (símbolos, cores e pictogramas conforme nbr 13434)	Sinalização Vertical	Un	1,0000000	17,96	17,96	
Composição Auxiliar	10549 ORSE	Encargos Complementares - Servente	Provisórios	h	0,2000000	2,45	0,49	
Insumo	00006111 SINAPI	SERVENTE DE OBRAS (HORISTA)	Mão de Obra	H	0,2000000	13,76	2,75	
Insumo	00037556 SINAPI	PLACA DE SINALIZACAO DE SEGURANCA CONTRA INCENDIO, FOTOLUMINESCENTE, QUADRADA, *20 X 20* CM, EM PVC *2* MM ANTI-CHAMAS (SIMBOLOS, CORES E PICTOGRAMAS CONFORME NBR 16820)	Material	UN	1,0000000	14,72	14,72	
			MO sem LS =>	1,35	LS =>	1,40	MO com LS =>	2,75
			Valor do BDI =>	3,88			Valor com BDI =>	21,84
Composição	Código Banco	Descrição	Tipo	Und	Quant.	Valor Unit	Total	
Composição	12884 ORSE	Placa de sinalização, fotoluminescente, 38x19 cm, em pvc, com seta indicativa de sentido (esquerda ou direita) de saída de emergência- Placa S2	Sinalização Vertical	un	1,0000000	16,68	16,68	
Composição Auxiliar	10549 ORSE	Encargos Complementares - Servente	Provisórios	h	0,2000000	2,45	0,49	
Insumo	13651 ORSE	Placa de sinalização, fotoluminescente, 38x19 cm, em pvc, com seta indicativa de sentido (esquerda ou direita) de emergência- Placa S2	Material	un	1,0000000	13,44	13,44	
Insumo	00006111 SINAPI	SERVENTE DE OBRAS (HORISTA)	Mão de Obra	H	0,2000000	13,76	2,75	
			MO sem LS =>	1,35	LS =>	1,40	MO com LS =>	2,75
			Valor do BDI =>	3,60			Valor com BDI =>	20,28
13.6	Código Banco	Descrição	Tipo	Und	Quant.	Valor Unit	Total	
Composição	12886 ORSE	Placa de sinalização, fotoluminescente, 30x30 cm, em pvc, com logotipo "Alarme sonoro"- Placa E1	Sinalização Vertical	un	1,0000000	15,07	15,07	
Composição Auxiliar	10549 ORSE	Encargos Complementares - Servente	Provisórios	h	0,2000000	2,45	0,49	
Insumo	13653 ORSE	Placa de sinalização, fotoluminescente, 30x30 cm, em pvc, com logotipo "Alarme sonoro"- Placa E1	Material	un	1,0000000	11,83	11,83	
Insumo	00006111 SINAPI	SERVENTE DE OBRAS (HORISTA)	Mão de Obra	H	0,2000000	13,76	2,75	
			MO sem LS =>	1,35	LS =>	1,40	MO com LS =>	2,75
			Valor do BDI =>	3,25			Valor com BDI =>	18,32
13.7	Código Banco	Descrição	Tipo	Und	Quant.	Valor Unit	Total	
Composição	12887 ORSE	Placa de sinalização, fotoluminescente, 38x19 cm, em pvc, com logotipo "Comando manual de alarme de incêndio"- Placa E2	Sinalização Vertical	un	1,0000000	16,69	16,69	
Composição Auxiliar	10549 ORSE	Encargos Complementares - Servente	Provisórios	h	0,2000000	2,45	0,49	
Insumo	13654 ORSE	Placa de sinalização, fotoluminescente, 38x19 cm, em pvc, com logotipo "Comando manual de alarme de incêndio"- Placa E2	Material	un	1,0000000	13,44	13,44	
Insumo	00006111 SINAPI	SERVENTE DE OBRAS (HORISTA)	Mão de Obra	H	0,2005977	13,76	2,76	
			MO sem LS =>	1,35	LS =>	1,41	MO com LS =>	2,76

A *A*

TRIADE ENGENHARIA E CONSULTORIA LTDA
CNPJ: 46.457.629/0001-66
RUA BARBOSA S/N, CENTRO, MATÕES DO NORTE - MA



CONCORRÊNCIA ELETRÔNICA Nº 001/2024 - DP

VALIDADE: CONFORME EDITAL

COMPOSIÇÃO DE CUSTO

PROponente: PREFEITURA MUNICIPAL DE DOM PEDRO - MA

Objeto: Contratação da obra de ampliação do prédio da Escola Aristeu Falcão Costa, com mão-de-obra, ferramentas e equipamentos especializados, de acordo com os critérios básicos e normas técnicas, de interesse da Prefeitura Municipal Dom Pedro/MA.

LOCAL: DOM PEDRO - MA

REF. SINAPI - SICRO3

ENCARGOS SOCIAIS SOBRE PREÇO DE MÃO-DE-OBRA: 104,06% (HORA) 62,99% (MÊS) SEM DESONERADO

Valor do BDI => 3,60 Valor com BDI => 20,29

13.8	Código Banco	Descrição	Tipo	Und	Quant.	Valor Unit	Total	
Composição	12888 ORSE	Placa de sinalização, fotoluminescente, em pvc, com logotipo "Extintor de incêndio portátil"- Placa E5	Sinalização Vertical	un	1,0000000	11,93	11,93	
Composição Auxiliar	10549 ORSE	Encargos Complementares - Servente	Provisórios	h	0,2000000	2,45	0,49	
Insumo	13655 ORSE	Placa de sinalização, fotoluminescente, em pvc, com logotipo "Extintor de incêndio portátil"- Placa E5	Material	un	1,0000000	8,69	8,69	
Insumo	00006111 SINAPI	SERVENTE DE OBRAS (HORISTA)	Mão de Obra	H	0,2000000	13,78	2,75	
			MO sem LS =>	1,35	LS =>	1,40	MO com LS =>	2,75
			Valor do BDI =>	2,57			Valor com BDI =>	14,50

13.9	Código Banco	Descrição	Tipo	Und	Quant.	Valor Unit	Total	
Composição	7861 ORSE	Accionador manual (botoneira) tipo quebra-vidro, p/instal. incendio	Equipamentos para	un	1,0000000	105,99	105,99	
Composição Auxiliar	10549 ORSE	Encargos Complementares - Servente	Provisórios	h	0,5000000	2,45	1,22	
Composição Auxiliar	10552 ORSE	Encargos Complementares - Eletricista	Provisórios	h	0,5000000	2,35	1,17	
Insumo	7811 ORSE	Accionador manual (botoneira) tipo quebra-vidro, p/incendio	Material	un	1,0000000	85,66	85,66	
Insumo	00002436 SINAPI	ELETRICISTA (HORISTA)	Mão de Obra	H	0,5000000	22,12	11,06	
Insumo	00006111 SINAPI	SERVENTE DE OBRAS (HORISTA)	Mão de Obra	H	0,5000000	13,78	6,88	
			MO sem LS =>	8,79	LS =>	9,15	MO com LS =>	17,94
			Valor do BDI =>	22,90			Valor com BDI =>	128,89

13.10	Código Banco	Descrição	Tipo	Und	Quant.	Valor Unit	Total	
Composição	8058 ORSE	Central de alarme e detecção de incendio, capacidade: 8 laços, com 2 linhas, mod.VR-8L, Verin ou similar	Equipamentos para Combate a Incendio	un	1,0000000	317,62	317,62	
Composição Auxiliar	10552 ORSE	Encargos Complementares - Eletricista	Provisórios	h	1,0000000	2,35	2,35	
Insumo	7827 ORSE	Central de alarme e detecção de incendio, capacidade: 2 baterias, 8 laços, com 2 linhas, mod.VR-8L, Verin ou similar	Material	un	1,0000000	293,15	293,15	
Insumo	00002436 SINAPI	ELETRICISTA (HORISTA)	Mão de Obra	H	1,0000000	22,12	22,12	
			MO sem LS =>	10,84	LS =>	11,28	MO com LS =>	22,12
			Valor do BDI =>	68,63			Valor com BDI =>	386,25

13.11	Código Banco	Descrição	Tipo	Und	Quant.	Valor Unit	Total	
Composição	8749 ORSE	Cabo de cobre flexível, blindado com fita de cobre, 2 x 1,5 mm2, tensão 1kv	Interligações até Quadro	m	1,0000000	9,83	9,83	
Composição Auxiliar	10549 ORSE	Encargos Complementares - Servente	Provisórios	h	0,1300000	2,45	0,31	
Composição Auxiliar	10552 ORSE	Encargos Complementares - Eletricista	Provisórios	h	0,1300000	2,35	0,30	
Insumo	8995 ORSE	Cabo de cobre flexível blindado ofita de cobre, 2 x 1,5mm2 - tensão:1kv	Material	m	1,0200000	4,49	4,57	
Insumo	00002436 SINAPI	ELETRICISTA (HORISTA)	Mão de Obra	H	0,1300000	22,12	2,87	
Insumo	00006111 SINAPI	SERVENTE DE OBRAS (HORISTA)	Mão de Obra	H	0,1300000	13,78	1,78	
			MO sem LS =>	2,28	LS =>	2,37	MO com LS =>	4,65
			Valor do BDI =>	2,12			Valor com BDI =>	11,95

13.12	Código Banco	Descrição	Tipo	Und	Quant.	Valor Unit	Total	
Composição	13375 ORSE	Eletroduto de aço galvanizado, classe leve, dn 20 mm (3/4"), aparente, instalada em parede - fornecimento e instalação	Interligações até Quadro Geral - Eletrodutos e	un	1,0000000	22,16	22,16	
Composição Auxiliar	10549 ORSE	Encargos Complementares - Servente	Provisórios	h	0,1944000	2,45	0,47	
Composição Auxiliar	10552 ORSE	Encargos Complementares - Eletricista	Provisórios	h	0,1944000	2,35	0,45	
Composição Auxiliar	13376 ORSE	Luva de emenda para eletroduto, aço galvanizado, dn 20 mm (3/4"), aparente, instalada em parede - fornecimento e instalação	Interligações até Quadro Geral - Eletrodutos e	un	0,3333000	8,23	2,74	
Composição Auxiliar	91173 SINAPI	FIXAÇÃO DE TUBOS VERTICAIS DE PVC ÁGUA, PVC ESGOTO, PVC ÁGUA PLUVIAL, CPVC, PPR, COBRE OU AÇO, DIÂMETROS MENORES OU IGUAIS A 40 MM, COM ABRAÇADEIRA METÁLICA RÍGIDA TIPO U PERFIL 1 1/4, FIXADA EM PERFILADO EM PAREDE. AF 09/2023 PS	INHÍ - INSTALAÇÕES HIDROS SANITÁRIAS	M	2,0000000	3,42	6,84	
Insumo	00002436 SINAPI	ELETRICISTA (HORISTA)	Mão de Obra	H	0,1944000	22,12	4,30	
Insumo	00006111 SINAPI	SERVENTE DE OBRAS (HORISTA)	Mão de Obra	H	0,1944000	13,78	2,67	
Insumo	00021128 SINAPI	ELETRODUTO EM AÇO GALVANIZADO ELETROLITICO, LEVE, DIAMETRO 3/4", PAREDE DE 0,90 MM	Material	M	1,0500000	4,47	4,69	
			MO sem LS =>	6,25	LS =>	6,50	MO com LS =>	12,75
			Valor do BDI =>	4,78			Valor com BDI =>	26,94

atll
Rubrica

TRIADE ENGENHARIA E CONSULTORIA LTDA
CNPJ: 46.457.629/0001-66
RUA BARBOSA S/N, CENTRO, MATÕES DO NORTE - MA



CONCORRÊNCIA ELETRÔNICA Nº 001/2024 – DP

VALIDADE: CONFORME EDITAL

COMPOSIÇÃO DE CUSTO

PROPONENTE: PREFEITURA MUNICIPAL DE DOM PEDRO - MA

Objeto: Contratação da obra de ampliação do prédio da Escola Aristeu Falcão Costa, com mão-de-obra, ferramentas e equipamentos especializados, de acordo com os critérios básicos e normas técnicas, de interesse da Prefeitura Municipal Dom Pedro/MA.

LOCAL: DOM PEDRO - MA

REF. SINAPI - SICRO3

ENCARGOS SOCIAIS SOBRE PREÇO DE MÃO-DE-OBRA: 104,06% (HORA) 62,99% (MÊS) SEM DESONERADO

14.1	Código Banco	Descrição	Tipo	Und	Quant.	Valor Unit	Total	
Composição	86888 SINAPI	VASO SANITÁRIO SIFONADO COM CAIXA ACOPLADA LOUÇA BRANCA - FORNECIMENTO E INSTALAÇÃO. AF_01/2020	INHI - INSTALAÇÕES HIDROS SANITÁRIAS	UN	1,0000000	341,84	341,84	
Composição Auxiliar	88267 SINAPI	ENCANADOR OU BOMBEIRO HIDRÁULICO COM ENCARGOS COMPLEMENTARES	SEDI - SERVIÇOS DIVERSOS	H	0,7791000	24,95	19,43	
Composição Auxiliar	88316 SINAPI	SERVEnte COM ENCARGOS COMPLEMENTARES	SEDI - SERVIÇOS DIVERSOS	H	0,4384000	19,80	8,68	
Insumo	00004384 SINAPI	PARAFUSO NIQUELADO COM ACABAMENTO CROMADO PARA FIXAR PEÇA SANITÁRIA, INCLUI PORCA CEGA, ARRUELA E BUCHA DE NYLON TAMANHO S-10	Material	UN	2,0000000	14,95	29,90	
Insumo	00006138 SINAPI	ANEL DE VEDACAO, PVC FLEXIVEL, 100 MM, PARA SAIDA DE BACIA / VASO SANITARIO	Material	UN	1,0000000	8,35	8,35	
Insumo	00010422 SINAPI	BACIA SANITARIA (VASO) COM CAIXA ACOPLADA, SIFAO APARENTE, DE LOUCA BRANCA (SEM ASSENTO)	Material	UN	1,0000000	267,65	267,65	
Insumo	00037329 SINAPI	REJUNTE EPOXI, QUALQUER COR	Material	KG	0,0881000	88,95	7,83	
			MO sem LS =>	10,51	LS =>	10,93	MO com LS =>	21,44
			Valor do BDI =>	73,87			Valor com BDI =>	415,71

14.2	Código Banco	Descrição	Tipo	Und	Quant.	Valor Unit	Total	
Composição	95472 SINAPI	VASO SANITARIO SIFONADO CONVENCIONAL PARA PCD SEM FURO FRONTAL COM LOUCA BRANCA SEM ASSENTO, INCLUSO CONJUNTO DE LIGACAO PARA BACIA SANITARIA AJUSTAVEL - FORNECIMENTO E INSTALACAO. AF_01/2020	INHI - INSTALAÇÕES HIDROS SANITÁRIAS	UN	1,0000000	541,77	541,77	
Composição Auxiliar	95471 SINAPI	VASO SANITARIO SIFONADO CONVENCIONAL PARA PCD SEM FURO FRONTAL COM LOUCA BRANCA SEM ASSENTO - FORNECIMENTO E INSTALACAO. AF_01/2020	INHI - INSTALAÇÕES HIDROS SANITÁRIAS	UN	1,0000000	536,37	536,37	
Insumo	00006142 SINAPI	CONJUNTO DE LIGACAO AJUSTAVEL, PARA VASO / BACIA SANITARIA, EM PLASTICO BRANCO, COM TUBO, CANOPLA E ESPUDE	Material	UN	1,0000000	5,40	5,40	
			MO sem LS =>	14,93	LS =>	15,53	MO com LS =>	30,46
			Valor do BDI =>	117,07			Valor com BDI =>	658,84

14.3	Código Banco	Descrição	Tipo	Und	Quant.	Valor Unit	Total	
Composição	102257 SINAPI	DIVISORIA SANITÁRIA TIPO CABINE, EM PAINEL DE GRANILITE, ESP = 3CM, ASSENTADO COM ARGAMASSA COLANTE AC III-E, EXCLUSIVE FERRAGENS. AF_01/2021	PARE - PAREDES/PAINEIS	m²	1,0000000	251,82	251,82	
Composição Auxiliar	88274 SINAPI	MARMORISTA/GRANITISTA COM ENCARGOS COMPLEMENTARES	SEDI - SERVIÇOS DIVERSOS	H	1,2650000	25,33	32,04	
Composição Auxiliar	88316 SINAPI	SERVEnte COM ENCARGOS COMPLEMENTARES	SEDI - SERVIÇOS DIVERSOS	H	0,6330000	19,80	12,53	
Composição Auxiliar	91692 SINAPI	SERRA CIRCULAR DE BANCADA COM MOTOR ELÉTRICO POTÊNCIA DE 5HP, COM COIFA PARA DIÁMETRO 10" - CHP DIURNO. AF_08/2015	CHOR - CUSTOS HORÁRIOS DE	CHP	0,0420000	30,34	1,27	
Composição Auxiliar	91693 SINAPI	SERRA CIRCULAR DE BANCADA COM MOTOR ELÉTRICO POTÊNCIA DE 5HP, COM COIFA PARA DIÁMETRO 10" - CHI DIURNO. AF_08/2015	CHOR - CUSTOS HORÁRIOS DE	CHI	1,2230000	29,49	36,06	
Insumo	00000131 SINAPI	ADESIVO ESTRUTURAL A BASE DE RESINA EPOXI, BICOMPONENTE, PASTOSO (TIXOTROPICO)	Material	KG	0,5300000	42,08	22,30	
Insumo	00010698 SINAPI	DIVISORIA, PLACA PRÉ-MOLDADA EM GRANILITE, MARMORITE OU GRANITINA, E = *3 CM	Material	m²	1,0500000	138,25	145,16	
Insumo	00037596 SINAPI	ARGAMASSA COLANTE TIPO AC III E	Material	KG	0,9700000	2,54	2,46	
			MO sem LS =>	31,61	LS =>	32,89	MO com LS =>	64,50
			Valor do BDI =>	54,41			Valor com BDI =>	306,23

14.4	Código Banco	Descrição	Tipo	Und	Quant.	Valor Unit	Total	
Composição	100849 SINAPI	ASSENTO SANITARIO CONVENCIONAL - FORNECIMENTO E INSTALACAO. AF_01/2020	INHI - INSTALAÇÕES HIDROS SANITÁRIAS	UN	1,0000000	26,26	26,26	
Composição Auxiliar	88267 SINAPI	ENCANADOR OU BOMBEIRO HIDRÁULICO COM ENCARGOS COMPLEMENTARES	SEDI - SERVIÇOS DIVERSOS	H	0,1536000	24,95	3,83	
Composição Auxiliar	88316 SINAPI	SERVEnte COM ENCARGOS COMPLEMENTARES	SEDI - SERVIÇOS DIVERSOS	H	0,0484000	19,80	0,95	
Insumo	00000377 SINAPI	ASSENTO SANITARIO DE PLASTICO, TIPO CONVENCIONAL	Material	UN	1,0000000	21,48	21,48	
			MO sem LS =>	1,81	LS =>	1,88	MO com LS =>	3,69
			Valor do BDI =>	5,67			Valor com BDI =>	31,93

14.5	Código Banco	Descrição	Tipo	Und	Quant.	Valor Unit	Total
Composição	2050 ORSE	Chuveiro plástico sem registro	Louças e Metais Sanitários	un	1,0000000	30,28	30,28
Composição Auxiliar	10554 ORSE	Encargos Complementares - Encanador	Provisórios	h	0,4000000	2,38	0,95
Insumo	00002696 SINAPI	ENCANADOR OU BOMBEIRO HIDRAULICO (HORISTA)	Mão de Obra	H	0,4000000	19,22	7,68
Insumo	00007608 SINAPI	DUCHA / CHUVEIRO PLÁSTICO SIMPLES, 5", BRANCO, PARA ACOPLAR EM HASTE 1/2", ÁGUA FRIA	Material	UN	1,0000000	8,87	8,87

Alta
Rubrica

TRIADE ENGENHARIA E CONSULTORIA LTDA
CNPJ: 46.457.629/0001-66
RUA BARBOSA S/N, CENTRO, MATÕES DO NORTE - MA



CONCORRÊNCIA ELETRÔNICA Nº 001/2024 - DP

VALIDADE: CONFORME EDITAL

COMPOSIÇÃO DE CUSTO

PROPONENTE: PREFEITURA MUNICIPAL DE DOM PEDRO - MA

Objeto: Contratação da obra de ampliação do prédio da Escola Aristeu Falcão Costa, com mão-de-obra, ferramentas e equipamentos especializados, de acordo com os critérios básicos e normas técnicas, de interesse da Prefeitura Municipal Dom Pedro/MA.

LOCAL: DOM PEDRO - MA

REF. SINAPI - SICRO3

ENCARGOS SOCIAIS SOBRE PREÇO DE MÃO-DE-OBRA: 104,06% (HORA) 62,99% (MÊS) SEM DESONERADO

Insumo	00011680 SINAPI	BRACO OU HASTE COM CANOPLA PLASTICA, 1/2", PARA CHUVEIRO SIMPLES	Material	UN	1,0000000	12,78	12,78	
			MO sem LS =>	3,76	LS =>	3,92	MO com LS =>	7,68
			Valor do BDI =>	6,54			Valor com BDI =>	36,82

14.6	Código Banco	Descrição	Tipo	Und	Quant.	Valor Unit	Total	
Composição	10759 ORSE	Bancada em granito cinza andorinha, e=2cm	Conversão InfoWORca	m²	1,0000000	382,02	382,02	
Composição	10549 ORSE	Encargos Complementares - Servente	Provisórios	h	1,1400000	2,45	2,79	
Auxiliar	10550 ORSE	Encargos Complementares - Pedreiro	Provisórios	h	0,8500000	2,35	1,52	
Insumo	2585 ORSE	Tampo/bancada de granito cinza andorinha, e=2cm	Material	m²	1,0000000	344,35	344,35	
Insumo	3116 ORSE	Cantoneira alumínio anodizado natural, 1" x 1/8" - vara com 6m - 0,408 kg/m	Material	m	0,6000000	8,65	5,19	
Insumo	00004750 SINAPI	PEDREIRO (HORISTA)	Mão de Obra	H	0,6500000	19,22	12,49	
Insumo	00006111 SINAPI	SERVENTE DE OBRAS (HORISTA)	Mão de Obra	H	1,1400000	13,78	15,68	
			MO sem LS =>	13,80	LS =>	14,37	MO com LS =>	28,17
			Valor do BDI =>	82,55			Valor com BDI =>	464,57

14.7	Código Banco	Descrição	Tipo	Und	Quant.	Valor Unit	Total	
Composição	2087 ORSE	Cuba de louça de embutir (oval ou circular) inclusive sifão plástico, válvula plástica para pia e engate plástico	Louças e Metais Sanitários	un	1,0000000	133,95	133,95	
Composição	10549 ORSE	Encargos Complementares - Servente	Provisórios	h	1,7500000	2,45	4,28	
Auxiliar	10554 ORSE	Encargos Complementares - Encanador	Provisórios	h	1,7500000	2,38	4,16	
Insumo	718 ORSE	Cuba de embutir oval branca (Deca - ref. L-37 ou similar)	Material	un	1,0000000	48,56	48,56	
Insumo	00002698 SINAPI	ENCANADOR OU BOMBEIRO HIDRAULICO (HORISTA)	Mão de Obra	H	1,7500000	19,22	33,63	
Insumo	00006111 SINAPI	SERVENTE DE OBRAS (HORISTA)	Mão de Obra	H	1,7500000	13,78	24,08	
Insumo	00006141 SINAPI	ENGATE/RABICHO FLEXIVEL PLASTICO (PVC OU ABS) BRANCO 1/2" X 30 CM	Material	UN	1,0000000	3,62	3,62	
Insumo	00006145 SINAPI	SIFAO PLASTICO TIPO COPO PARA PIA AMERICANA 1.1/2 X 1.1/2"	Material	UN	1,0000000	12,10	12,10	
Insumo	00006153 SINAPI	VALVULA EM PLASTICO BRANCO PARA TANQUE OU LAVATORIO 1", SEM UNHO E SEM LADRAO	Material	UN	1,0000000	3,52	3,52	
			MO sem LS =>	28,28	LS =>	29,43	MO com LS =>	57,71
			Valor do BDI =>	28,94			Valor com BDI =>	162,89

14.8	Código Banco	Descrição	Tipo	Und	Quant.	Valor Unit	Total	
Composição	100852 SINAPI	CUBA DE EMBUTIR RETANGULAR DE AÇO INOXIDÁVEL, 56 X 33 X 12 CM - FORNECIMENTO E INSTALAÇÃO. AF_01/2020	INHI - INSTALAÇÕES HIDROS SANITÁRIAS	UN	1,0000000	175,52	175,52	
Composição	88274 SINAPI	MARMORISTA/GRANITEIRO COM ENCARGOS COMPLEMENTARES	SEDI - SERVIÇOS DIVERSOS	H	0,4774000	25,33	12,09	
Auxiliar	88316 SINAPI	SERVENTE COM ENCARGOS COMPLEMENTARES	SEDI - SERVIÇOS DIVERSOS	H	0,1504000	19,80	2,97	
Insumo	00001747 SINAPI	CUBA ACO INOX (AISI 304) DE EMBUTIR COM VALVULA DE 3 1/2", DE *56 X 33 X 12* CM	Material	UN	1,0000000	150,96	150,96	
Insumo	00004823 SINAPI	MASSA PLASTICA PARA MARMORE/GRANITO	Material	KG	0,3460000	27,48	9,50	
			MO sem LS =>	5,60	LS =>	5,83	MO com LS =>	11,43
			Valor do BDI =>	37,92			Valor com BDI =>	213,44

14.9	Código Banco	Descrição	Tipo	Und	Quant.	Valor Unit	Total	
Composição	86902 SINAPI	LAVATÓRIO LOUÇA BRANCA COM COLUNA, *44 X 35,5* CM, PADRÃO POPULAR - FORNECIMENTO E INSTALAÇÃO. AF_01/2020	INHI - INSTALAÇÕES HIDROS SANITÁRIAS	UN	1,0000000	218,10	218,10	
Composição	88267 SINAPI	ENCANADOR OU BOMBEIRO HIDRAULICO COM ENCARGOS COMPLEMENTARES	SEDI - SERVIÇOS DIVERSOS	H	0,8788000	24,95	21,92	
Auxiliar	88316 SINAPI	SERVENTE COM ENCARGOS COMPLEMENTARES	SEDI - SERVIÇOS DIVERSOS	H	0,4443000	19,80	8,79	
Insumo	00004351 SINAPI	PARAFUSO NIQUELADO 3 1/2" COM ACABAMENTO CROMADO PARA FIXAR PEÇA SANITARIA, INCLUI PORCA CEGA, ARRUELA E BUCHA DE NYLON TAMANHO S-8	Material	UN	6,0000000	11,08	66,48	
Insumo	00036794 SINAPI	LAVATORIO DE LOUCA BRANCA, COM COLUNA, DIMENSOES *44 X 35* CM (L X C)	Material	UN	1,0000000	114,11	114,11	
Insumo	00037329 SINAPI	REJUNTE EPOXI, QUALQUER COR	Material	KG	0,0765000	88,95	6,80	
			MO sem LS =>	11,51	LS =>	11,98	MO com LS =>	23,49
			Valor do BDI =>	47,13			Valor com BDI =>	265,23

14.10	Código Banco	Descrição	Tipo	Und	Quant.	Valor Unit	Total
Composição	86906 SINAPI	TORNEIRA CROMADA DE MESA, 1/2 OU 3/4, PARA LAVATÓRIO, PADRÃO POPULAR - FORNECIMENTO E INSTALAÇÃO. AF_01/2020	INHI - INSTALAÇÕES HIDROS SANITÁRIAS	UN	1,0000000	60,79	60,79

[Handwritten signature]

[Handwritten signature]

asl
RUBRICA

TRIADE ENGENHARIA E CONSULTORIA LTDA

CNPJ: 46.457.629/0001-66

RUA BARBOSA S/N, CENTRO, MATÕES DO NORTE - MA



CONCORRÊNCIA ELETRÔNICA Nº 001/2024 - DP

VALIDADE: CONFORME EDITAL

COMPOSIÇÃO DE CUSTO

PROPONENTE: PREFEITURA MUNICIPAL DE DOM PEDRO - MA

Objeto: Contratação da obra de ampliação do prédio da Escola Aristeu Falcão Costa, com mão-de-obra, ferramentas e equipamentos especializados, de acordo com os critérios básicos e normas técnicas, de interesse da Prefeitura Municipal Dom Pedro/MA.

LOCAL: DOM PEDRO - MA

REF. SINAPI - SICRO3

ENCARGOS SOCIAIS SOBRE PREÇO DE MÃO-DE-OBRA: 104,06% (HORA) 62,99% (MÊS) SEM DESONERADO

Composição	88267 SINAPI	ENCANADOR OU BOMBEIRO HIDRÁULICO COM ENCARGOS COMPLEMENTARES	SEDI - SERVIÇOS DIVERSOS	H	0,0960000	24,95	2,39	
Auxiliar	88316 SINAPI	SERVENTE COM ENCARGOS COMPLEMENTARES	SEDI - SERVIÇOS DIVERSOS	H	0,0303000	19,80	0,59	
Insumo	00003146 SINAPI	FITA VEDA ROSCA EM ROLOS DE 18 MM X 10 M (L X C)	Material	UN	0,0210000	2,56	0,05	
Insumo	00013415 SINAPI	TORNEIRA DE MESA/BANCADA, PARA LAVATORIO, FIXA, METALICA CROMADA, PADRAO POPULAR, 1/2 " OU 3/4 " (REF 1193)	Material	UN	1,0000000	57,78	57,78	
			MO sem LS =>	1,13	LS =>	1,17	MO com LS =>	2,30
			Valor do BDI =>	13,13			Valor com BDI =>	73,92

14.11	Código Banco	Descrição	Tipo	Und	Quant.	Valor Unit	Total	
Composição	86909 SINAPI	TORNEIRA CROMADA TUBO MÓVEL, DE MESA, 1/2 OU 3/4, PARA PIA DE COZINHA, PADRÃO ALTO - FORNECIMENTO E INSTALAÇÃO. AF_01/2020	INHI - INSTALAÇÕES HIDROS SANITÁRIAS	UN	1,0000000	105,58	105,58	
Composição	88267 SINAPI	ENCANADOR OU BOMBEIRO HIDRÁULICO COM ENCARGOS COMPLEMENTARES	SEDI - SERVIÇOS DIVERSOS	H	0,1667000	24,95	4,15	
Auxiliar	88316 SINAPI	SERVENTE COM ENCARGOS COMPLEMENTARES	SEDI - SERVIÇOS DIVERSOS	H	0,0525000	19,80	1,03	
Insumo	00003146 SINAPI	FITA VEDA ROSCA EM ROLOS DE 18 MM X 10 M (L X C)	Material	UN	0,0210000	2,56	0,05	
Insumo	00011772 SINAPI	TORNEIRA METALICA CROMADA, DE MESA/BANCADA, PARA COZINHA, BICA MOVEL, COM AREJADOR, 1/2 " OU 3/4 " (REF 1167 / 1168)	Material	UN	1,0000000	100,35	100,35	
			MO sem LS =>	1,96	LS =>	2,03	MO com LS =>	3,99
			Valor do BDI =>	22,81			Valor com BDI =>	128,39

14.12	Código Banco	Descrição	Tipo	Und	Quant.	Valor Unit	Total	
Composição	86882 SINAPI	SIFÃO DO TIPO GARRAFA/COPO EM PVC 1.1/4 X 1.1/2 - FORNECIMENTO E INSTALAÇÃO. AF_01/2020	INHI - INSTALAÇÕES HIDROS SANITÁRIAS	UN	1,0000000	15,81	15,81	
Composição	88267 SINAPI	ENCANADOR OU BOMBEIRO HIDRÁULICO COM ENCARGOS COMPLEMENTARES	SEDI - SERVIÇOS DIVERSOS	H	0,1356000	24,95	3,38	
Auxiliar	88316 SINAPI	SERVENTE COM ENCARGOS COMPLEMENTARES	SEDI - SERVIÇOS DIVERSOS	H	0,0427000	19,80	0,84	
Insumo	00003146 SINAPI	FITA VEDA ROSCA EM ROLOS DE 18 MM X 10 M (L X C)	Material	UN	0,0420000	2,56	0,10	
Insumo	00006146 SINAPI	SIFAO PLASTICO TIPO COPO PARA TANQUE, 1,1/4 X 1,1/2 "	Material	UN	1,0000000	11,49	11,49	
			MO sem LS =>	1,59	LS =>	1,66	MO com LS =>	3,25
			Valor do BDI =>	3,41			Valor com BDI =>	19,22

14.13	Código Banco	Descrição	Tipo	Und	Quant.	Valor Unit	Total	
Composição	95547 SINAPI	SABONETEIRA PLASTICA TIPO DISPENSER PARA SABONETE LIQUIDO COM RESERVATORIO 800 A 1500 ML, INCLUSO FIXAÇÃO. AF_01/2020	INHI - INSTALAÇÕES HIDROS SANITÁRIAS	UN	1,0000000	75,67	75,67	
Composição	88267 SINAPI	ENCANADOR OU BOMBEIRO HIDRÁULICO COM ENCARGOS COMPLEMENTARES	SEDI - SERVIÇOS DIVERSOS	H	0,3162000	24,95	7,88	
Auxiliar	88316 SINAPI	SERVENTE COM ENCARGOS COMPLEMENTARES	SEDI - SERVIÇOS DIVERSOS	H	0,0996000	19,80	1,97	
Insumo	00011758 SINAPI	SABONETEIRA PLASTICA TIPO DISPENSER PARA SABONETE LIQUIDO COM RESERVATORIO 800 A 1500 ML	Material	UN	1,0000000	65,82	65,82	
			MO sem LS =>	3,72	LS =>	3,88	MO com LS =>	7,60
			Valor do BDI =>	16,35			Valor com BDI =>	92,02

14.14	Código Banco	Descrição	Tipo	Und	Quant.	Valor Unit	Total	
Composição	7611 ORSE	Porta-papel higiênico, linha Domus, ref. 102 C40, da Meber ou similar	Louças e Metais Sanitários	un	1,0000000	55,26	55,26	
Composição	10550 ORSE	Encargos Complementares - Pedreiro	Provisórios	h	0,3000000	2,35	0,70	
Auxiliar	7075 ORSE	Porta-papel higiênico, linha Domus, ref. 102 C40, da Meber ou similar	Material	un	1,0000000	48,80	48,80	
Insumo	00004750 SINAPI	PEDREIRO (HORISTA)	Mão de Obra	H	0,3000000	19,22	5,76	
			MO sem LS =>	2,82	LS =>	2,94	MO com LS =>	5,76
			Valor do BDI =>	11,94			Valor com BDI =>	67,20

14.15	Código Banco	Descrição	Tipo	Und	Quant.	Valor Unit	Total	
Composição	2035 ORSE	Porta toalha inox para papel toalha em folha	Louças e Metais Sanitários	un	1,0000000	69,95	69,95	
Composição	10550 ORSE	Encargos Complementares - Pedreiro	Provisórios	h	0,6000000	2,35	1,41	
Auxiliar	1841 ORSE	Porta papel toalha em aço inox, Moldenox ou similar	Material	un	1,0000000	57,01	57,01	
Insumo	00004750 SINAPI	PEDREIRO (HORISTA)	Mão de Obra	H	0,6000000	19,22	11,53	
			MO sem LS =>	5,65	LS =>	5,88	MO com LS =>	11,53
			Valor do BDI =>	15,11			Valor com BDI =>	85,06

14.16	Código Banco	Descrição	Tipo	Und	Quant.	Valor Unit	Total
-------	--------------	-----------	------	-----	--------	------------	-------

Handwritten signatures and initials at the bottom of the page.

ASL
Rubrica

TRIADE ENGENHARIA E CONSULTORIA LTDA
CNPJ: 46.457.629/0001-66
RUA BARBOSA S/N, CENTRO, MATÕES DO NORTE - MA



CONCORRÊNCIA ELETRÔNICA Nº 001/2024 - DP

VALIDADE: CONFORME EDITAL

COMPOSIÇÃO DE CUSTO

PROponente: PREFEITURA MUNICIPAL DE DOM PEDRO - MA

Objeto: Contratação da obra de ampliação do prédio da Escola Aristeu Falcão Costa, com mão-de-obra, ferramentas e equipamentos especializados, de acordo com os critérios básicos e normas técnicas, de interesse da Prefeitura Municipal Dom Pedro/MA.

LOCAL: DOM PEDRO - MA

REF. SINAPI - SICRO3

ENCARGOS SOCIAIS SOBRE PREÇO DE MÃO-DE-OBRA: 104,06% (HORA) 62,99% (MÊS) SEM DESONERADO

Composição	85005 SINAPI	ESPELHO CRISTAL, ESPESSURA 4MM, COM PARAFUSOS DE FIXACAO, SEM MOLDURA	ESQV - ESQUADRIAS/FERRAGE	m²	1,0000000	394,51	394,51
Composição Auxiliar	88316 SINAPI	SERVENTE COM ENCARGOS COMPLEMENTARES	SEDI - SERVIÇOS DIVERSOS	H	0,4000000	19,80	7,92
Composição Auxiliar	88325 SINAPI	VIDRACEIRO COM ENCARGOS COMPLEMENTARES	SEDI - SERVIÇOS DIVERSOS	H	2,0000000	25,33	50,66
Insumo	00000442 SINAPI	PARAFUSO FRANCES M16 EM ACO GALVANIZADO, COMPRIMENTO = 45 MM, DIAMETRO = 16 MM, CABECA ABAULADA	Material	UN	4,0000000	5,22	20,88
Insumo	00011186 SINAPI	ESPELHO CRISTAL E = 4 MM	Material	m²	1,0000000	315,05	315,05
			MO sem LS =>	21,91	LS =>	22,80	MO com LS => 44,71
			Valor do BDI =>	85,25			Valor com BDI => 479,76

14.17	Código Banco	Descrição	Tipo	Und	Quant.	Valor Unit	Total
Composição	13113 ORSE	Barra de apoio, reta, fixa, em aço inox, l=80cm, d=1 1/4". Jackwal ou similar	Louças e Metais Sanitários	un	1,0000000	149,60	149,60
Composição Auxiliar	10550 ORSE	Encargos Complementares - Pedreiro	Provisórios	h	0,3000000	2,35	0,70
Insumo	13877 ORSE	Barra de apoio, reta, fixa, em aço inox, l=80cm, d=1 1/4" - Jackwal ou similar	Material	un	1,0000000	143,14	143,14
Insumo	00004750 SINAPI	PEDREIRO (HORISTA)	Mão de Obra	H	0,3000000	19,22	5,76
			MO sem LS =>	2,82	LS =>	2,94	MO com LS => 5,76
			Valor do BDI =>	32,32			Valor com BDI => 181,92

15.1	Código Banco	Descrição	Tipo	Und	Quant.	Valor Unit	Total
Composição	91341 SINAPI	PORTA EM ALUMINIO DE ABRIR TIPO VENEZIANA COM GUARNIÇÃO, PADRÃO MÉDIO, 80X210CM, ESPESSURA DE 3,5CM, ITENS INCLUSOS: DOBRADIÇAS, MONTAGEM E INSTALAÇÃO DO BATENTE, FECHADURA COM EXECUÇÃO DO FURO - FORNECIMENTO E INSTALAÇÃO. AF_12/2019	ESQV - ESQUADRIAS/FERRAGE	m²	1,0000000	575,60	575,60
Composição Auxiliar	88309 SINAPI	PEDREIRO COM ENCARGOS COMPLEMENTARES	SEDI - SERVIÇOS DIVERSOS	H	3,7581076	25,47	95,71
Composição Auxiliar	88316 SINAPI	SERVENTE COM ENCARGOS COMPLEMENTARES	SEDI - SERVIÇOS DIVERSOS	H	1,8761070	19,80	37,14
Insumo	00000142 SINAPI	SELANTE ELASTICO MONOCOMPONENTE A BASE DE POLIURETANO (PU) PARA JUNTAS DIVERSAS	Material	310ML	0,8829000	31,84	28,11
Insumo	00007568 SINAPI	BUCHA DE NYLON SEM ABA S10, COM PARAFUSO DE 5,10 X 65 MM EM ACO ZINCADO COM ROSCA SOBERBA, CABECA CHATA E FENDA PHILLIPS	Material	UN	4,8166000	0,40	1,92
Insumo	00036888 SINAPI	GUARNICAO / MOLDURA / ARREIMATE DE ACABAMENTO PARA ESQUADRIA, EM ALUMINIO PERFIL 25, ACABAMENTO ANODIZADO BRANCO OU BRILHANTE, PARA 1 FACE	Material	M	6,8504000	20,43	139,95
Insumo	00039025 SINAPI	PORTA DE ABRIR EM ALUMINIO TIPO VENEZIANA, ACABAMENTO ANODIZADO NATURAL, SEM GUARNICAO/ALIZAR/VISTA, 87 X 210 CM	Material	UN	0,5473000	498,40	272,77
			MO sem LS =>	49,19	LS =>	51,19	MO com LS => 100,38
			Valor do BDI =>	124,38			Valor com BDI => 699,98

15.2	Código Banco	Descrição	Tipo	Und	Quant.	Valor Unit	Total
Composição	90843 SINAPI	KIT DE PORTA DE MADEIRA PARA PINTURA, SEMI-OCA (LEVE OU MÉDIA), PADRÃO MÉDIO, 80X210CM, ESPESSURA DE 3,5CM, ITENS INCLUSOS: DOBRADIÇAS, MONTAGEM E INSTALAÇÃO DO BATENTE, FECHADURA COM EXECUÇÃO DO FURO - FORNECIMENTO E INSTALAÇÃO. AF_12/2019	ESQV - ESQUADRIAS/FERRAGE NS/VIDROS	UN	1,0000000	740,73	740,73
Composição Auxiliar	100659 SINAPI	ALIZAR DE 5X1,5CM PARA PORTA FIXADO COM PREGOS, PADRÃO MÉDIO - FORNECIMENTO E INSTALAÇÃO. AF_12/2019	ESQV - ESQUADRIAS/FERRAGE	M	10,0000000	7,94	79,40
Composição Auxiliar	90806 SINAPI	BATENTE PARA PORTA DE MADEIRA, FIXAÇÃO COM ARGAMASSA, PADRÃO MÉDIO - FORNECIMENTO E INSTALAÇÃO. AF_12/2019	ESQV - ESQUADRIAS/FERRAGE	UN	1,0000000	311,52	311,52
Composição Auxiliar	90822 SINAPI	PORTA DE MADEIRA PARA PINTURA, SEMI-OCA (LEVE OU MÉDIA), 80X210CM, ESPESSURA DE 3,5CM, INCLUSO DOBRADIÇAS - FORNECIMENTO E INSTALAÇÃO. AF_12/2019	ESQV - ESQUADRIAS/FERRAGE NS/VIDROS	UN	1,0000000	215,77	215,77
Composição Auxiliar	90830 SINAPI	FECHADURA DE EMBUTIR COM CILINDRO, EXTERNA, COMPLETA, ACABAMENTO PADRÃO MÉDIO, INCLUSO EXECUÇÃO DE FURO - FORNECIMENTO E INSTALAÇÃO. AF_12/2019	ESQV - ESQUADRIAS/FERRAGE NS/VIDROS	UN	1,0000000	134,04	134,04
			MO sem LS =>	103,91	LS =>	108,12	MO com LS => 212,03
			Valor do BDI =>	160,07			Valor com BDI => 900,80

15.3	Código Banco	Descrição	Tipo	Und	Quant.	Valor Unit	Total
Composição	90844 SINAPI	KIT DE PORTA DE MADEIRA PARA PINTURA, SEMI-OCA (LEVE OU MÉDIA), PADRÃO MÉDIO, 90X210CM, ESPESSURA DE 3,5CM, ITENS INCLUSOS: DOBRADIÇAS, MONTAGEM E INSTALAÇÃO DO BATENTE, FECHADURA COM EXECUÇÃO DO FURO - FORNECIMENTO E INSTALAÇÃO. AF_12/2019	ESQV - ESQUADRIAS/FERRAGE NS/VIDROS	UN	1,0000000	787,75	787,75
Composição Auxiliar	100659 SINAPI	ALIZAR DE 5X1,5CM PARA PORTA FIXADO COM PREGOS, PADRÃO MÉDIO - FORNECIMENTO E INSTALAÇÃO. AF_12/2019	ESQV - ESQUADRIAS/FERRAGE	M	10,2000000	7,94	80,98
Composição Auxiliar	90806 SINAPI	BATENTE PARA PORTA DE MADEIRA, FIXAÇÃO COM ARGAMASSA, PADRÃO MÉDIO - FORNECIMENTO E INSTALAÇÃO. AF_12/2019	ESQV - ESQUADRIAS/FERRAGE	UN	1,0000000	311,52	311,52
Composição Auxiliar	90823 SINAPI	PORTA DE MADEIRA PARA PINTURA, SEMI-OCA (LEVE OU MÉDIA), 90X210CM, ESPESSURA DE 3,5CM, INCLUSO DOBRADIÇAS - FORNECIMENTO E INSTALAÇÃO. AF_12/2019	ESQV - ESQUADRIAS/FERRAGE NS/VIDROS	UN	1,0000000	261,21	261,21

ASL

ASL



TRIADE ENGENHARIA E CONSULTORIA LTDA
 CNPJ: 46.457.629/0001-66
 RUA BARBOSA S/N, CENTRO, MATOES DO NORTE - MA

CONCORRÊNCIA ELETRÔNICA Nº 001/2024 - DP

VALIDADE: CONFORME EDITAL

PROPOSTANTE: PREFEITURA MUNICIPAL DE DOM PEDRO - MA

COMPOSIÇÃO DE CUSTO

Objeto: Contratação da obra de ampliação do prédio da Escola Aristeu Falção Costa, com mão-de-obra, ferramentas e equipamentos especializados, de acordo com os critérios básicos e normas técnicas, de interesse da Prefeitura Municipal Dom Pedro/MA.

LOCAL: DOM PEDRO - MA
 REF: SINAPI - SICRO3
 ENCARGOS SOCIAIS SOBRE PREÇO DE MÃO DE OBRA: 104,06% (HORA) 62,99% (MÊS) SEM DESONERADO

Composição	90830 SINAPI	FECHADURA DE EMBUTIR COM CILINDRO, EXTERNA, COMPLETA, ACABAMENTO PADRÃO MÉDIO, INCLUINDO EXECUÇÃO DE FURO, FORNECIMENTO E INSTALAÇÃO AF-1822019	ESQV - ESQUADRIAS/FERRAGE	UN	1,00000000	134,04	134,04
Auxiliar			MO sem LS =>		105,80	LS =>	110,09
			Valor do BDI =>		170,23		Valor com BDI =>
							215,89
							957,98

Composição	91341 SINAPI	PORTA EM ALUMÍNIO DE ABRIR TIPO VENEZIANA COM GUARNIÇÃO FIXAÇÃO COM PARAFUSOS - FORNECIMENTO E INSTALAÇÃO, AF-1822019	ESQV - ESQUADRIAS/FERRAGE	UN	1,00000000	804,15	804,15
Auxiliar	88309 SINAPI	FERREIRO COM ENCARGOS COMPLEMENTARES	SEDI - SERVIÇOS	H	3,7561076	25,47	95,71
Composição	88316 SINAPI	SERVENTE COM ENCARGOS COMPLEMENTARES	SEDI - SERVIÇOS	H	1,4761070	19,80	37,14
Auxiliar			DIVERSOS				28,11
Composição	00000142 SINAPI	SELANTE ELASTICO MONOCOMPONENTE A BASE DE POLIURETANO (PU) PARA JUNTAS DIVERSAS	Material	UN	4,8196000	0,40	1,92
Auxiliar	00007568 SINAPI	BUCHA DE NYLON SEM ABA S10, COM PARAFUSO DE 6,10 X 65 MM EM AÇO ZINCO COM ROSCA SOBERBA, CABECA CHATA E FENDA PHILIPS	Material	M	6,8504000	20,43	139,95
Composição	00036888 SINAPI	GUARNIÇÃO / MOLDEIRA / ARREMANTE DE ACABAMENTO PARA ESCALADRIA, EM ALUMÍNIO PERFIL 25, ACABAMENTO ANODIZADO BRANCO OU BRILHANTE, PARA 1 FASE	Material	UN	0,5473000	498,40	272,77
Auxiliar	00039025 SINAPI	PORTA DE ABRIR EM ALUMÍNIO TIPO VENEZIANA, ACABAMENTO ANODIZADO NATURAL, SEM GUARNIÇÃO/ALZARVISTA, 87 X 210 CM	Material	UN	51,19	MO com LS =>	100,38
			MO sem LS =>		49,19	LS =>	124,38
			Valor do BDI =>				Valor com BDI =>
							699,98

Composição	11836 ORSE	Porta em madeira comprizada (canelada), Ess. semi-boca, 1,20 x 2,10 m, duas folhas, inclusive balantes e ferragens	Equadriças de Madeira	UN	1,00000000	804,15	804,15
Composição	10561 ORSE	Encargos Complementares - Carpinteiro	Provisórios	H	3,0000000	2,37	7,14
Composição	1770 ORSE	Balante em madeira de lei l = 0,14 m (cabido), incluindo 02 jogos de alzar	Equadriças de Madeira	m	5,4000000	58,22	314,38
Auxiliar	8957 ORSE	Dobradica de ferro cornado 3" x 2 1/2" com arca e parafusos	Ferragens	un	6,0000000	28,50	171,00
Auxiliar	953 ORSE	Fechadura Pado, linha Sarralheiro, modelo Magnum, maçaneta em zamac espelho, testa e contra-testa em aço inoxidável, dindo em zamac, ref:651-46, similar ou superior	Material	un	1,0000000	23,30	23,30
Composição	956 ORSE	Ferroto ou targa de fir redondo (alargua ou similar / ref:81098 63mm (2 1/2") CARPINTIENO DE FORJAS (HORSTA)	Material	un	2,0000000	2,60	5,20
Auxiliar	00001213 SINAPI	PREGO DE AÇO POLIDO COM CABECA 18 X 30 (2 3/4 X 10)	Mão de Obra	H	3,0000000	19,22	57,66
Auxiliar	00009075 SINAPI	PORTA DE MADEIRA, FOLHA MÉDIA (NBR 15930) DE 600 X 2100 MM, DE 35 MM A 40 MM DE ESPESURA, NÚCLEO SEMI-SÓLIDO (SARRAFÉADO), CARA LISA EM HDF, ACABAMENTO EM PRIMER PARA PINTURA	Material	UN	0,0400000	13,11	0,52
Auxiliar	00010553 SINAPI	LISA EM HDF, ACABAMENTO EM PRIMER PARA PINTURA	Material	UN	2,0000000	112,48	224,98
			MO sem LS =>		116,62	LS =>	121,35
			Valor do BDI =>		173,77		Valor com BDI =>
							977,92

Composição	11227 SBC	PORTA ALUMÍNIO 1 FOLHA DE CORRER	ESQUADRIAS DE	UN	1,00000000	372,98	372,98
Composição	88251 SINAPI	AUXILIAR DE SERRALHEIRO COM ENCARGOS COMPLEMENTARES	SEDI - SERVIÇOS	H	1,5150000	19,75	29,89
Composição	88315 SINAPI	SERRALHEIRO COM ENCARGOS COMPLEMENTARES	DIVERSOS	H	1,5150000	25,26	38,26
Auxiliar			DIVERSOS				0,96
Composição	000050 SBC	CIMENTO PORTLAND CP III 32RS NBR 11578 (gulo)	Material	KG	1,2000000	0,80	0,96
Auxiliar	000100 SBC	AREIA GROSSA LAVADA	Material	m³	0,0030000	47,23	0,14
Composição	001527 SBC	INSUMO DESCONTINUADO - PORTA CORRER ALUMÍNIO ANODIZADO BRONZE	Material	m²	1,0000000	303,79	303,79
			MO sem LS =>		24,80	LS =>	25,80
			Valor do BDI =>		80,50		Valor com BDI =>
							453,58

Composição	94573 SINAPI	JANELA DE ALUMÍNIO DE CORRER COM 4 FOLHAS PARA VIDROS, COM VIDROS, BATENTE, ACABAMENTO COM ACETATO OU BRILHANTE E FERRAGENS, EXCLUSIVE ALZAR E CONTRAMARCO, FORNECIMENTO E INSTALAÇÃO, AF-1822019	ESQV - ESQUADRIAS/FERRAGE	UN	1,00000000	309,06	309,06
Composição	88309 SINAPI	FERREIRO COM ENCARGOS COMPLEMENTARES	SEDI - SERVIÇOS	H	0,9600000	25,47	24,45
Auxiliar	88316 SINAPI	SERVENTE COM ENCARGOS COMPLEMENTARES	SEDI - SERVIÇOS	H	0,4800000	19,80	9,50
Composição	00004377 SINAPI	PARAFUSO DE AÇO ZINCOADO COM ROSCA SOBERBA, CABECA CHATA E FENDA SIMPLES, DIÂMETRO 4,2 MM, COMPRIMENTO * 52 * MM	Material	UN	7,3000000	0,13	0,94

[Handwritten signature]

Fis. nº 929

atol
Rubrica

TRIADE ENGENHARIA E CONSULTORIA LTDA
CNPJ: 46.457.629/0001-66
RUA BARBOSA S/N, CENTRO, MATÕES DO NORTE - MA



CONCORRÊNCIA ELETRÔNICA Nº 001/2024 - DP

VALIDADE: CONFORME EDITAL

COMPOSIÇÃO DE CUSTO

PROponente: PREFEITURA MUNICIPAL DE DOM PEDRO - MA

Objeto: Contratação da obra de ampliação do prédio da Escola Aristeu Falcão Costa, com mão-de-obra, ferramentas e equipamentos especializados, de acordo com os critérios básicos e normas técnicas, de Interesse da Prefeitura Municipal Dom Pedro/MA.

LOCAL: DOM PEDRO - MA

REF. SINAPI - SICRO3

ENCARGOS SOCIAIS SOBRE PREÇO DE MÃO-DE-OBRA: 104,06% (HORA) 62,99% (MÊS) SEM DESONERADO

Insumo	00034364	SINAPI	JANELA DE CORRER, EM ALUMINIO PERFIL 25, 120 X 150 CM (A X L), 4 FLS, BANDEIRA COM BASCULA, ACABAMENTO BRANCO OU BRILHANTE, BATENTE/REQUADRO DE 6 A 14 CM, COM VIDRO 4 MM, SEM GUARNICAÇÃO/ALIZAR	Material	UN	0,5560000	471,97	262,41	
Insumo	00039961	SINAPI	SILICONE ACETICO USO GERAL INCOLOR 280 G	Material	UN	0,5600000	21,05	11,78	
				MO sem LS =>	12,57	LS =>	13,08	MO com LS =>	25,65
				Valor do BDI =>	66,79			Valor com BDI =>	375,87

Composição	Código Banco	Descrição	Tipo	Und	Quant.	Valor Unit	Total	
Composição	112210 SBC	JANELA ALUMINIO NATURAL BASCULANTE COM VIDRO	ESQUADRIAS DE	m²	1,0000000	262,62	262,62	
Auxiliar	88251 SINAPI	AUXILIAR DE SERRALHEIRO COM ENCARGOS COMPLEMENTARES	SEDI - SERVIÇOS DIVERSOS	H	1,0420000	19,73	20,55	
Auxiliar	88309 SINAPI	PEDREIRO COM ENCARGOS COMPLEMENTARES	SEDI - SERVIÇOS DIVERSOS	H	0,8470000	25,47	21,57	
Auxiliar	88315 SINAPI	SERRALHEIRO COM ENCARGOS COMPLEMENTARES	SEDI - SERVIÇOS DIVERSOS	H	1,0420000	25,26	26,32	
Auxiliar	88316 SINAPI	SERVENTE COM ENCARGOS COMPLEMENTARES	SEDI - SERVIÇOS DIVERSOS	H	0,4170000	19,80	8,25	
Insumo	000050 SBC	CIMENTO PORTLAND CP III 32R6 NBR 11578 (quilo)	Material	KG	1,2000000	0,80	0,96	
Insumo	000100 SBC	AREIA GROSSA LAVADA	Material	m³	0,0030000	47,23	0,14	
Insumo	001330 SBC	JANELA ALUMINIO NATURAL BASCULANTE COM VIDRO 60x60 ALUVID	Material	m²	1,0000000	184,83	184,83	
			MO sem LS =>	28,09	LS =>	29,24	MO com LS =>	57,33
			Valor do BDI =>	56,75			Valor com BDI =>	319,37

Composição	Código Banco	Descrição	Tipo	Und	Quant.	Valor Unit	Total	
Composição	12710 ORSE	Porta de enrolar, em perfil meia cana fechado, em chapa de aço galvanizado nº 22	Esquadrias de Ferro	m²	1,0000000	247,67	247,67	
Auxiliar	10549 ORSE	Encargos Complementares - Servente	Provisórios	h	0,8000000	2,45	1,98	
Auxiliar	10550 ORSE	Encargos Complementares - Pedreiro	Provisórios	h	0,8000000	2,35	1,88	
Auxiliar	1903 ORSE	Argamassa cimento e areia traço 1-1 (1:3) - 1 saco cimento 50kg / 3 padiolas areia dim. 0,35 x 0,45 x 0,23 m - Confeção mecânica e transporte	Argamassas	m³	0,0160000	478,76	7,66	
Insumo	13470 ORSE	Porta de enrolar, em perfil meia cana fechado, em chapa de aço galvanizado nº 22	Material	m²	1,0000000	209,80	209,80	
Insumo	00004750 SINAPI	PEDREIRO (HORISTA)	Mão de Obra	H	0,8000000	19,22	15,37	
Insumo	00006111 SINAPI	SERVENTE DE OBRAS (HORISTA)	Mão de Obra	H	0,8000000	13,76	11,00	
			MO sem LS =>	13,35	LS =>	13,90	MO com LS =>	27,25
			Valor do BDI =>	53,52			Valor com BDI =>	301,19

Composição	Código Banco	Descrição	Tipo	Und	Quant.	Valor Unit	Total	
Composição	112210 SBC	JANELA ALUMINIO NATURAL BASCULANTE COM VIDRO	ESQUADRIAS DE	m²	1,0000000	262,62	262,62	
Auxiliar	88251 SINAPI	AUXILIAR DE SERRALHEIRO COM ENCARGOS COMPLEMENTARES	SEDI - SERVIÇOS DIVERSOS	H	1,0420000	19,73	20,55	
Auxiliar	88309 SINAPI	PEDREIRO COM ENCARGOS COMPLEMENTARES	SEDI - SERVIÇOS DIVERSOS	H	0,8470000	25,47	21,57	
Auxiliar	88315 SINAPI	SERRALHEIRO COM ENCARGOS COMPLEMENTARES	SEDI - SERVIÇOS DIVERSOS	H	1,0420000	25,26	26,32	
Auxiliar	88316 SINAPI	SERVENTE COM ENCARGOS COMPLEMENTARES	SEDI - SERVIÇOS DIVERSOS	H	0,4170000	19,80	8,25	
Insumo	000050 SBC	CIMENTO PORTLAND CP III 32RS NBR 11578 (quilo)	Material	KG	1,2000000	0,80	0,96	
Insumo	000100 SBC	AREIA GROSSA LAVADA	Material	m³	0,0030000	47,23	0,14	
Insumo	001330 SBC	JANELA ALUMINIO NATURAL BASCULANTE COM VIDRO 60x60 ALUVID	Material	m²	1,0000000	184,83	184,83	
			MO sem LS =>	28,09	LS =>	29,24	MO com LS =>	57,33
			Valor do BDI =>	56,75			Valor com BDI =>	319,37

Composição	Código Banco	Descrição	Tipo	Und	Quant.	Valor Unit	Total	
Composição	1988 ORSE	Peitoril granito cinza polido, c/ largura = 17 cm, esp = 2 cm	Peitoris e Tampos de	m	1,0000000	92,00	92,00	
Auxiliar	10550 ORSE	Encargos Complementares - Pedreiro	Provisórios	h	0,7000000	2,35	1,64	
Auxiliar	1903 ORSE	Argamassa cimento e areia traço 1-1 (1:3) - 1 saco cimento 50kg / 3 padiolas areia dim. 0,35 x 0,45 x 0,23 m - Confeção mecânica e transporte	Argamassas	m³	0,0020000	478,76	0,95	
Insumo	1726 ORSE	Peitoril granito cinza polido 17 x 2 cm	Material	m	1,0000000	75,96	75,96	
Insumo	00004750 SINAPI	PEDREIRO (HORISTA)	Mão de Obra	H	0,7000000	19,22	13,45	
			MO sem LS =>	5,65	LS =>	6,91	MO com LS =>	13,56
			Valor do BDI =>	19,88			Valor com BDI =>	111,88

Composição	Código Banco	Descrição	Tipo	Und	Quant.	Valor Unit	Total
Composição	102220 SINAPI	PINTURA TINTA DE ACABAMENTO (PIGMENTADA) ESMALTE SINTÉTICO BRILHANTE EM MADEIRA, 2 DEMÃO, AF_01/2021	PINT - PINTURAS	m²	1,0000000	13,49	13,49

[Handwritten signatures]

at
Rubrica

TRIADE ENGENHARIA E CONSULTORIA LTDA
CNPJ: 46.457.629/0001-66
RUA BARBOSA S/N, CENTRO, MATÕES DO NORTE - MA



CONCORRÊNCIA ELETRÔNICA Nº 001/2024 – DP

VALIDADE: CONFORME EDITAL

COMPOSIÇÃO DE CUSTO

PROponente: PREFEITURA MUNICIPAL DE DOM PEDRO - MA

Objeto: Contratação da obra de ampliação do prédio da Escola Aristeu Falcão Costa, com mão-de-obra, ferramentas e equipamentos especializados, de acordo com os critérios básicos e normas técnicas, de interesse da Prefeitura Municipal Dom Pedro/MA.

LOCAL: DOM PEDRO - MA

REF. SINAPI - SICRO3

ENCARGOS SOCIAIS SOBRE PREÇO DE MÃO-DE-OBRA: 104,06% (HORA) 62,99% (MÊS) SEM DESONERADO

Composição	88310 SINAPI	PINTOR COM ENCARGOS COMPLEMENTARES	SEDI - SERVIÇOS DIVERSOS	H	0,3805000	26,42	10,05	
Auxiliar								
Insumo	00005318 SINAPI	DILUENTE AGUARRAS	Material	L	0,0125000	14,65	0,18	
Insumo	00007292 SINAPI	TINTA ESMALTE SINTETICO PREMIUM BRILHANTE	Material	L	0,1253000	26,07	3,26	
			MO sem LS =>	3,64	LS =>	3,79	MO com LS =>	7,43
			Valor do BDI =>	2,91			Valor com BDI =>	16,40

Composição	Código Banco	Descrição	Tipo	Und	Quant.	Valor Unit	Total	
Composição	2278 ORSE	Emassamento de superfície, com aplicação de 01 demão de massa corrida, fixamento e retoques - R1	Latex PVA	m²	1,0000000	9,77	9,77	
Composição	10549 ORSE	Encargos Complementares - Servente	Provisórios	h	0,1500000	2,45	0,36	
Auxiliar								
Composição	10563 ORSE	Encargos Complementares - Pintor	Provisórios	h	0,3000000	2,47	0,74	
Auxiliar								
Insumo	1605 ORSE	Massa corrida a base pva (coralar ou similar)	Material	I	0,5000000	1,44	0,72	
Insumo	00003767 SINAPI	LIXA EM FOLHA PARA PAREDE OU MADEIRA, NUMERO 120, COR VERMELHA	Material	UN	0,2000000	0,65	0,13	
Insumo	00004783 SINAPI	PINTOR (HORISTA)	Mão de Obra	H	0,3000000	19,22	5,76	
Insumo	00006111 SINAPI	SERVENTE DE OBRAS (HORISTA)	Mão de Obra	H	0,1500000	13,76	2,06	
			MO sem LS =>	3,83	LS =>	3,99	MO com LS =>	7,82
			Valor do BDI =>	2,11			Valor com BDI =>	11,88

16.3	Código Banco	Descrição	Tipo	Und	Quant.	Valor Unit	Total	
Composição	88483 SINAPI	APLICAÇÃO DE FUNDO SELADOR LÁTEX PVA EM PAREDES, UMA DEMÃO, AF_06/2014	PINT - PINTURAS	m²	1,0000000	1,94	1,94	
Composição	88310 SINAPI	PINTOR COM ENCARGOS COMPLEMENTARES	SEDI - SERVIÇOS DIVERSOS	H	0,0270000	26,42	0,71	
Auxiliar								
Composição	88316 SINAPI	SERVENTE COM ENCARGOS COMPLEMENTARES	SEDI - SERVIÇOS DIVERSOS	H	0,0100000	19,80	0,19	
Auxiliar								
Insumo	00006090 SINAPI	SELADOR PVA PAREDES INTERNAS	Material	L	0,1600000	6,51	1,04	
			MO sem LS =>	0,32	LS =>	0,34	MO com LS =>	0,66
			Valor do BDI =>	0,41			Valor com BDI =>	2,35

16.4	Código Banco	Descrição	Tipo	Und	Quant.	Valor Unit	Total	
Composição	88489 SINAPI	PINTURA COM TINTA ACRÍLICA PREMIUM, APLICAÇÃO MANUAL EM PAREDES, DUAS DEMÃOS, AF_04/2023	PINT - PINTURAS	m²	1,0000000	10,34	10,34	
Composição	88310 SINAPI	PINTOR COM ENCARGOS COMPLEMENTARES	SEDI - SERVIÇOS DIVERSOS	H	0,1631000	26,42	4,30	
Auxiliar								
Composição	88316 SINAPI	SERVENTE COM ENCARGOS COMPLEMENTARES	SEDI - SERVIÇOS DIVERSOS	H	0,0544000	19,80	1,07	
Auxiliar								
Insumo	00007356 SINAPI	TINTA LATEX ACRÍLICA PREMIUM, COR BRANCO FOSCO	Material	L	0,2285000	21,78	4,97	
			MO sem LS =>	1,93	LS =>	2,01	MO com LS =>	3,94
			Valor do BDI =>	2,23			Valor com BDI =>	12,57

16.5	Código Banco	Descrição	Tipo	Und	Quant.	Valor Unit	Total	
Composição	100759 SINAPI	PINTURA COM TINTA ALQUÍDICA DE ACABAMENTO (ESMALTE SINTÉTICO BRILHANTE) PULVERIZADA SOBRE SUPERFÍCIES METÁLICAS (EXCETO PERFIL) EXECUTADO EM OBRA (02 DEMÃOS), AF_01/2020_PE	PINT - PINTURAS	m²	1,0000000	40,40	40,40	
Composição	88310 SINAPI	PINTOR COM ENCARGOS COMPLEMENTARES	SEDI - SERVIÇOS DIVERSOS	H	1,0531000	26,42	27,82	
Auxiliar								
Insumo	00005318 SINAPI	DILUENTE AGUARRAS	Material	L	0,1240000	14,65	1,81	
Insumo	00007292 SINAPI	TINTA ESMALTE SINTETICO PREMIUM BRILHANTE	Material	L	0,4134000	26,07	10,77	
			MO sem LS =>	10,08	LS =>	10,49	MO com LS =>	20,57
			Valor do BDI =>	8,73			Valor com BDI =>	49,13

17.1	Código Banco	Descrição	Tipo	Und	Quant.	Valor Unit	Total
Composição	3226 ORSE	Banco de concreto em alvenaria de tijolos, assento em concreto armado, sem encosto, pintado com tinta acrílica, 2 demãos	Conversão InfoWORca	m	1,0000000	158,75	158,75
Composição	115 ORSE	Forma plana para estruturas, em compensado resinado de 12mm, 02 usos, inclusive escoramento - Rev 02_D4/2022	Formas	m²	0,2000000	102,36	20,47
Auxiliar							
Composição	140 ORSE	Aço CA - 50 Ø 6,3 a 12,5mm, inclusive corte, dobragem, montagem e colocação de ferragens nas formas, para superestruturas e fundações - R1	Armaduras Convencionais	kg	1,6000000	9,30	14,88
Auxiliar							
Composição	151 ORSE	Alvenaria bloco cerâmico vedação, 9x19x24cm, e=9cm, com argamassa t5 - 1:2:8 (cimento/cal/areia), junta=1cm - Rev.09	Alvenarias de Vedação	m²	1,0000000	38,10	38,10
Auxiliar							
Composição	1908 ORSE	Reboco ou emboço externo, de parede, com argamassa traço t5 - 1:2:8 (cimento / cal / areia), espessura 2,0 cm	Argamassas	m²	0,8000000	30,71	24,56
Auxiliar							

AS *R*

Rubrica

TRIADE ENGENHARIA E CONSULTORIA LTDA
 CNPJ: 46.457.629/0001-66
 RUA BARBOSA S/N, CENTRO, MATÕES DO NORTE - MA



CONCORRÊNCIA ELETRÔNICA Nº 001/2024 - DP

VALIDADE: CONFORME EDITAL

COMPOSIÇÃO DE CUSTO

PROPONENTE: PREFEITURA MUNICIPAL DE DOM PEDRO - MA

Objeto: Contratação da obra de ampliação do prédio da Escola Aristeu Falcão Costa, com mão-de-obra, ferramentas e equipamentos especializados, de acordo com os critérios básicos e normas técnicas, de Interesse da Prefeitura Municipal Dom Pedro/MA.

LOCAL: DOM PEDRO - MA

REF. SINAPI - SICRO3

ENCARGOS SOCIAIS SOBRE PREÇO DE MÃO-DE-OBRA: 104,06% (HORA) 62,99% (MÊS) SEM DESONERADO

Composição Auxiliar	2295 ORSE	Pintura para exteriores, sobre paredes, com lixamento, aplicação de 01 demão de selador acrílico, 02 demãos de massa acrílica e 02 demãos de tinta acrílica convencional - Rev 03	Latex PVA	m²	0,9000000	38,26	34,43	
Composição Auxiliar	3310 ORSE	Chapisco em parede com argamassa traço 1:1 - 1:3 (cimento / areia) - Revisado 08/2015	Conversão InfoWOrca	m²	2,0000000	6,15	12,30	
Composição Auxiliar	77 ORSE	Aterro de caixa de edificação, com fornec. de areia, adensada com água	Aterros / Reaterros / Compactações	m³	0,0623437	106,59	6,64	
Composição Auxiliar	96 ORSE	Concreto simples usinado fck=15mpa, bombeado, lançado e adensado em superestrutura	Alvenarias de Pedra e Concretos para Fundações	m³	0,0200000	368,87	7,37	
			MO sem LS =>	40,24	LS =>	41,88	MO com LS =>	82,12
			Valor do BDI =>	34,30			Valor com BDI =>	193,05

18.1	Código Banco	Descrição	Tipo	Und	Quant.	Valor Unit	Total	
Composição	2450 ORSE	Limpeza geral	Limpeza	m²	1,0000000	2,03	2,03	
Composição	10549 ORSE	Encargos Complementares - Servente	Provisórios	h	0,1000000	2,45	0,24	
Insumo	1997 ORSE	Sabão em pó	Material	kg	0,0050000	6,83	0,03	
Insumo	2414 ORSE	Vassoura piaçava	Material	un	0,0500000	7,86	0,39	
Insumo	00006111 SINAPI	SERVENTE DE OBRAS (HORISTA)	Mão de Obra	H	0,1000000	13,76	1,37	
			MO sem LS =>	0,67	LS =>	0,70	MO com LS =>	1,37
			Valor do BDI =>	0,43			Valor com BDI =>	2,46

Composições Auxiliares

Composição	88238 SINAPI	AJUDANTE DE ARMADOR COM ENCARGOS COMPLEMENTARES	Tipo - SERVIÇOS	Und	Quant.	Valor Unit	Total	
Composição	95308 SINAPI	CURSO DE CAPACITAÇÃO PARA AJUDANTE DE ARMADOR (ENCARGOS COMPLEMENTARES) - HORISTA	SEDI - SERVIÇOS DIVERSOS	H	1,0000000	19,73	19,73	
Auxiliar						0,18	0,18	
Insumo	00006114 SINAPI	AJUDANTE DE ARMADOR (HORISTA)	Mão de Obra	H	1,0000000	13,76	13,76	
Insumo	00037370 SINAPI	ALIMENTAÇÃO - HORISTA (COLETADO CAIXA - ENCARGOS COMPLEMENTARES)	Outros	H	1,0000000	3,09	3,09	
Insumo	00037371 SINAPI	TRANSPORTE - HORISTA (COLETADO CAIXA - ENCARGOS COMPLEMENTARES)	Serviços	H	1,0000000	0,42	0,42	
Insumo	00037372 SINAPI	EXAMES - HORISTA (COLETADO CAIXA - ENCARGOS COMPLEMENTARES)	Outros	H	1,0000000	0,90	0,90	
Insumo	00037373 SINAPI	SEGURO - HORISTA (COLETADO CAIXA - ENCARGOS COMPLEMENTARES)	Taxas	H	1,0000000	0,01	0,01	
Insumo	00043465 SINAPI	FERRAMENTAS - FAMÍLIA PEDREIRO - HORISTA (ENCARGOS COMPLEMENTARES - COLETADO CAIXA)	Equipamento	H	1,0000000	0,55	0,55	
Insumo	00043489 SINAPI	EPI - FAMÍLIA PEDREIRO - HORISTA (ENCARGOS COMPLEMENTARES - COLETADO CAIXA)	Equipamento	H	1,0000000	0,82	0,82	
			MO sem LS =>	6,83	LS =>	7,11	MO com LS =>	13,94
			Valor do BDI =>	4,26			Valor com BDI =>	23,99

Composição	88239 SINAPI	AJUDANTE DE CARPINTEIRO COM ENCARGOS COMPLEMENTARES	Tipo - SERVIÇOS	Und	Quant.	Valor Unit	Total	
Composição	95309 SINAPI	CURSO DE CAPACITAÇÃO PARA AJUDANTE DE CARPINTEIRO (ENCARGOS COMPLEMENTARES) - HORISTA	SEDI - SERVIÇOS DIVERSOS	H	1,0000000	20,29	20,29	
Auxiliar						0,24	0,24	
Insumo	00006117 SINAPI	CARPINTEIRO AUXILIAR (HORISTA)	Mão de Obra	H	1,0000000	14,35	14,35	
Insumo	00037370 SINAPI	ALIMENTAÇÃO - HORISTA (COLETADO CAIXA - ENCARGOS COMPLEMENTARES)	Outros	H	1,0000000	3,09	3,09	
Insumo	00037371 SINAPI	TRANSPORTE - HORISTA (COLETADO CAIXA - ENCARGOS COMPLEMENTARES)	Serviços	H	1,0000000	0,42	0,42	
Insumo	00037372 SINAPI	EXAMES - HORISTA (COLETADO CAIXA - ENCARGOS COMPLEMENTARES)	Outros	H	1,0000000	0,90	0,90	
Insumo	00037373 SINAPI	SEGURO - HORISTA (COLETADO CAIXA - ENCARGOS COMPLEMENTARES)	Taxas	H	1,0000000	0,01	0,01	
Insumo	00043459 SINAPI	FERRAMENTAS - FAMÍLIA CARPINTEIRO DE FORMAS - HORISTA (ENCARGOS COMPLEMENTARES - COLETADO CAIXA)	Equipamento	H	1,0000000	0,33	0,33	
Insumo	00043483 SINAPI	EPI - FAMÍLIA CARPINTEIRO DE FORMAS - HORISTA (ENCARGOS COMPLEMENTARES - COLETADO CAIXA)	Equipamento	H	1,0000000	0,95	0,95	
			MO sem LS =>	7,15	LS =>	7,44	MO com LS =>	14,59
			Valor do BDI =>	4,38			Valor com BDI =>	24,67

Composição	88243 SINAPI	AJUDANTE ESPECIALIZADO COM ENCARGOS COMPLEMENTARES	Tipo - SERVIÇOS	Und	Quant.	Valor Unit	Total
Composição	95313 SINAPI	CURSO DE CAPACITAÇÃO PARA AJUDANTE ESPECIALIZADO (ENCARGOS COMPLEMENTARES) - HORISTA	SEDI - SERVIÇOS DIVERSOS	H	1,0000000	20,25	20,25
Auxiliar						0,19	0,19
Insumo	00000242 SINAPI	AJUDANTE ESPECIALIZADO (HORISTA)	Mão de Obra	H	1,0000000	14,35	14,35
Insumo	00037370 SINAPI	ALIMENTAÇÃO - HORISTA (COLETADO CAIXA - ENCARGOS COMPLEMENTARES)	Outros	H	1,0000000	3,09	3,09
Insumo	00037371 SINAPI	TRANSPORTE - HORISTA (COLETADO CAIXA - ENCARGOS COMPLEMENTARES)	Serviços	H	1,0000000	0,42	0,42
Insumo	00037372 SINAPI	EXAMES - HORISTA (COLETADO CAIXA - ENCARGOS COMPLEMENTARES)	Outros	H	1,0000000	0,90	0,90
Insumo	00037373 SINAPI	SEGURO - HORISTA (COLETADO CAIXA - ENCARGOS COMPLEMENTARES)	Taxas	H	1,0000000	0,01	0,01

(Handwritten signatures)

Carla
RUBRICA

TRIADE ENGENHARIA E CONSULTORIA LTDA
CNPJ: 46.457.629/0001-66
RUA BARBOSA S/N, CENTRO, MATÕES DO NORTE - MA



CONCORRÊNCIA ELETRÔNICA Nº 001/2024 – DP

VALIDADE: CONFORME EDITAL

COMPOSIÇÃO DE CUSTO

PROPONENTE: PREFEITURA MUNICIPAL DE DOM PEDRO - MA

Objeto: Contratação da obra de ampliação do prédio da Escola Aristeu Falcão Costa, com mão-de-obra, ferramentas e equipamentos especializados, de acordo com os critérios básicos e normas técnicas, de interesse da Prefeitura Municipal Dom Pedro/MA.

LOCAL: DOM PEDRO - MA

REF. SINAPI - SICRO3

ENCARGOS SOCIAIS SOBRE PREÇO DE MÃO-DE-OBRA: 104,06% (HORA) 62,99% (MÊS) SEM DESONERADO

Insumo	00043467	SINAPI	FERRAMENTAS - FAMILIA SERVENTE - HORISTA (ENCARGOS COMPLEMENTARES - COLETADO CAIXA)	Equipamento	H	1,0000000	0,40	0,40	
Insumo	00043491	SINAPI	EPI - FAMILIA SERVENTE - HORISTA (ENCARGOS COMPLEMENTARES - COLETADO CAIXA)	Equipamento	H	1,0000000	0,89	0,89	
				MO sem LS =>	7,13	LS =>	7,41	MO com LS =>	14,54
				Valor do BDI =>	4,37			Valor com BDI =>	24,62

Composição	Código Banco	Descrição	Tipo	Und	Quant.	Valor Unit	Total		
Composição	100659	SINAPI	ALIZAR DE 6X1,5CM PARA PORTA FIXADO COM PREGOS, PADRÃO MÉDIO - FORNECIMENTO E INSTALAÇÃO. AF_12/2019	ESQV - ESQUADRIAS/FERRAGE	M	1,0000000	7,94	7,94	
Composição Auxiliar	88261	SINAPI	CARPINTEIRO DE ESQUADRIA COM ENCARGOS COMPLEMENTARES	SEDI - SERVIÇOS DIVERSOS	H	0,0680000	25,24	1,71	
Composição Auxiliar	88316	SINAPI	SERVENTE COM ENCARGOS COMPLEMENTARES	SEDI - SERVIÇOS DIVERSOS	H	0,0340000	19,80	0,67	
Insumo	00020017	SINAPI	GUARNICAO / ALIZAR / VISTA LISA EM MADEIRA MACICA, PARA PORTA , E = ** CM, L = *5* CM, CEDRINHO / ANGELIM COMERCIAL / TAURI/ CURUPIXA / PEROBA / CUMARU OU EQUIVALENTE DA REGIAO	Material	M	1,1630000	4,72	5,48	
Insumo	00039026	SINAPI	PREGO DE ACO POLIDO SEM CABECA 15 X 15 (1 1/4 X 13)	Material	KG	0,0060000	14,74	0,08	
				MO sem LS =>	0,88	LS =>	0,91	MO com LS =>	1,79
				Valor do BDI =>	1,71			Valor com BDI =>	9,65

Composição	Código Banco	Descrição	Tipo	Und	Quant.	Valor Unit	Total		
Composição	87412	SINAPI	APLICAÇÃO MANUAL DE GESSO DESEMPENADO (SEM TALISCAS) EM TETO DE AMBIENTES DE ÁREA ENTRE 5M² E 10M², ESPESSURA DE 0,5CM. AF_03/2023	REVE - REVESTIMENTO E TRATAMENTO DE SUPERFÍCIES	m²	1,0000000	21,73	21,73	
Composição Auxiliar	88269	SINAPI	GESSEIRO COM ENCARGOS COMPLEMENTARES	SEDI - SERVIÇOS DIVERSOS	H	0,4934800	25,26	12,46	
Composição Auxiliar	88316	SINAPI	SERVENTE COM ENCARGOS COMPLEMENTARES	SEDI - SERVIÇOS DIVERSOS	H	0,1562700	19,80	3,09	
Insumo	00003315	SINAPI	GESSO EM PO PARA REVESTIMENTOS/MOLDURAS/SANCAS E USO GERAL	Material	KG	9,6632100	0,64	6,18	
				MO sem LS =>	5,78	LS =>	6,02	MO com LS =>	11,80
				Valor do BDI =>	4,69			Valor com BDI =>	26,42

Composição	Código Banco	Descrição	Tipo	Und	Quant.	Valor Unit	Total		
Composição	87411	SINAPI	APLICAÇÃO MANUAL DE GESSO DESEMPENADO (SEM TALISCAS) EM TETO DE AMBIENTES DE ÁREA MAIOR QUE 10M², ESPESSURA DE 0,5CM. AF_03/2023	REVE - REVESTIMENTO E TRATAMENTO DE SUPERFÍCIES	m²	1,0000000	14,18	14,18	
Composição Auxiliar	88269	SINAPI	GESSEIRO COM ENCARGOS COMPLEMENTARES	SEDI - SERVIÇOS DIVERSOS	H	0,2538500	25,26	6,41	
Composição Auxiliar	88316	SINAPI	SERVENTE COM ENCARGOS COMPLEMENTARES	SEDI - SERVIÇOS DIVERSOS	H	0,0803900	19,80	1,59	
Insumo	00003315	SINAPI	GESSO EM PO PARA REVESTIMENTOS/MOLDURAS/SANCAS E USO GERAL	Material	KG	9,6632100	0,64	6,18	
				MO sem LS =>	2,97	LS =>	3,10	MO com LS =>	6,07
				Valor do BDI =>	3,06			Valor com BDI =>	17,24

Composição	Código Banco	Descrição	Tipo	Und	Quant.	Valor Unit	Total		
Composição	87413	SINAPI	APLICAÇÃO MANUAL DE GESSO DESEMPENADO (SEM TALISCAS) EM TETO DE AMBIENTES DE ÁREA MENOR QUE 5M², ESPESSURA DE 0,5CM. AF_03/2023	REVE - REVESTIMENTO E TRATAMENTO DE SUPERFÍCIES	m²	1,0000000	26,07	26,07	
Composição Auxiliar	88269	SINAPI	GESSEIRO COM ENCARGOS COMPLEMENTARES	SEDI - SERVIÇOS DIVERSOS	H	0,6311500	25,26	15,94	
Composição Auxiliar	88316	SINAPI	SERVENTE COM ENCARGOS COMPLEMENTARES	SEDI - SERVIÇOS DIVERSOS	H	0,1998600	19,80	3,95	
Insumo	00003315	SINAPI	GESSO EM PO PARA REVESTIMENTOS/MOLDURAS/SANCAS E USO GERAL	Material	KG	9,6632100	0,64	6,18	
				MO sem LS =>	7,39	LS =>	7,70	MO com LS =>	15,09
				Valor do BDI =>	5,63			Valor com BDI =>	31,70

Composição	Código Banco	Descrição	Tipo	Und	Quant.	Valor Unit	Total	
Composição	87369	SINAPI	ARGAMASSA TRAÇO 1:2:8 (EM VOLUME DE CIMENTO, CAL E AREIA MÉDIA ÚMIDA) PARA EMBOÇO/MASSA ÚNICA/ASSENTAMENTO DE ALVENARIA DE VEDAÇÃO, PREPARO MANUAL. AF_08/2019	SEDI - SERVIÇOS DIVERSOS	m³	1,0000000	553,77	553,77
Composição Auxiliar	88316	SINAPI	SERVENTE COM ENCARGOS COMPLEMENTARES	SEDI - SERVIÇOS DIVERSOS	H	11,1000000	19,80	219,78
Insumo	00000370	SINAPI	AREIA MEDIA - POSTO JAZIDA/FORNECEDOR (RETIRADO NA JAZIDA, SEM TRANSPORTE)	Material	m³	1,1400000	48,30	55,06
Insumo	00001106	SINAPI	CAL HIDRATADA CH-I PARA ARGAMASSAS	Material	KG	171,1300000	0,73	124,92
Insumo	00001379	SINAPI	CIMENTO PORTLAND COMPOSTO CP II-32	Material	KG	192,5200000	0,80	154,01

Handwritten signatures

CSL
Rubrica

TRIADE ENGENHARIA E CONSULTORIA LTDA
CNPJ: 46.457.629/0001-66
RUA BARBOSA S/N, CENTRO, MATÕES DO NORTE - MA



CONCORRÊNCIA ELETRÔNICA Nº 001/2024 - DP

VALIDADE: CONFORME EDITAL

COMPOSIÇÃO DE CUSTO

PROPONENTE: PREFEITURA MUNICIPAL DE DOM PEDRO - MA

Objeto: Contratação da obra de ampliação do prédio da Escola Aristeu Falcão Costa, com mão-de-obra, ferramentas e equipamentos especializados, de acordo com os critérios básicos e normas técnicas, de interesse da Prefeitura Municipal Dom Pedro/MA.

LOCAL: DOM PEDRO - MA

REF. SINAPI - SICRO3

ENCARGOS SOCIAIS SOBRE PREÇO DE MÃO-DE-OBRA: 104,06% (HORA) 62,99% (MÊS) SEM DESONERADO

MO sem LS => 76.64 LS => 79.75 MO com LS => 156.39
Valor do BDI => 119.66 Valor com BDI => 673.43

Composição	Código Banco	Descrição	Tipo	Und	Quant.	Valor Unit	Total	
	87292 SINAPI	ARGAMASSA TRAÇO 1:2:8 (EM VOLUME DE CIMENTO, CAL E AREIA MÉDIA ÚMIDA) PARA EMBOÇO/MASSA ÚNICA/ASSENTAMENTO DE ALVENARIA DE VEDAÇÃO, PREPARO MECÂNICO COM BETONEIRA 400 L. AF. 08/2019	SEDI - SERVIÇOS DIVERSOS	m²	1,0000000	451,74	451,74	
Composição Auxiliar	88377 SINAPI	OPERADOR DE BETONEIRA ESTACIONÁRIA/MISTURADOR COM ENCARGOS COMPLEMENTARES	SEDI - SERVIÇOS DIVERSOS	H	4,5000000	24,40	109,80	
Composição Auxiliar	88830 SINAPI	BETONEIRA CAPACIDADE NOMINAL DE 400 L, CAPACIDADE DE MISTURA 280 L, MOTOR ELÉTRICO TRIFÁSICO POTÊNCIA DE 2 CV, SEM CARREGADOR - CHP DIURNO. AF. 05/2023	CHOR - CUSTOS HORÁRIOS DE MÁQUINAS E	CHP	1,0500000	1,23	1,29	
Composição Auxiliar	88831 SINAPI	BETONEIRA CAPACIDADE NOMINAL DE 400 L, CAPACIDADE DE MISTURA 280 L, MOTOR ELÉTRICO TRIFÁSICO POTÊNCIA DE 2 CV, SEM CARREGADOR - CHI DIURNO. AF. 05/2023	CHOR - CUSTOS HORÁRIOS DE MÁQUINAS E	CHI	3,4500000	0,25	0,86	
Insumo	00000370 SINAPI	AREIA MÉDIA - POSTO JAZIDA/FORNECEDOR (RETIRADO NA JAZIDA, SEM TRANSPORTE)	Material	m³	1,1600000	48,30	56,02	
Insumo	00001106 SINAPI	CAL HIDRATADA CHI PARA ARGAMASSAS	Material	KG	174,1000000	0,73	127,09	
Insumo	00001379 SINAPI	CIMENTO PORTLAND COMPOSTO CP II-32	Material	KG	195,8600000	0,80	156,68	
			MO sem LS =>	42,78	LS =>	44,52	MO com LS =>	87,30
			Valor do BDI =>	97,62			Valor com BDI =>	549,36

Composição	Código Banco	Descrição	Tipo	Und	Quant.	Valor Unit	Total	
	87337 SINAPI	ARGAMASSA TRAÇO 1:2:9 (EM VOLUME DE CIMENTO, CAL E AREIA MÉDIA ÚMIDA) PARA EMBOÇO/MASSA ÚNICA/ASSENTAMENTO DE ALVENARIA DE VEDAÇÃO, PREPARO MECÂNICO COM MISTURADOR DE EIXO HORIZONTAL DE 300 KG. AF. 08/2019	SEDI - SERVIÇOS DIVERSOS	m²	1,0000000	432,96	432,96	
Composição Auxiliar	88377 SINAPI	OPERADOR DE BETONEIRA ESTACIONÁRIA/MISTURADOR COM ENCARGOS COMPLEMENTARES	SEDI - SERVIÇOS DIVERSOS	H	4,8800000	24,40	119,07	
Composição Auxiliar	88386 SINAPI	MISTURADOR DE ARGAMASSA, EIXO HORIZONTAL, CAPACIDADE DE MISTURA 300 KG, MOTOR ELÉTRICO POTÊNCIA 5 CV - CHP DIURNO. AF. 05/2023	CHOR - CUSTOS HORÁRIOS DE MÁQUINAS E	CHP	1,1400000	3,17	3,61	
Composição Auxiliar	88392 SINAPI	MISTURADOR DE ARGAMASSA, EIXO HORIZONTAL, CAPACIDADE DE MISTURA 300 KG, MOTOR ELÉTRICO POTÊNCIA 5 CV - CHI DIURNO. AF. 05/2023	CHOR - CUSTOS HORÁRIOS DE MÁQUINAS E	CHI	3,7400000	0,67	2,50	
Insumo	00000370 SINAPI	AREIA MÉDIA - POSTO JAZIDA/FORNECEDOR (RETIRADO NA JAZIDA, SEM TRANSPORTE)	Material	m³	1,1600000	48,30	56,02	
Insumo	00001106 SINAPI	CAL HIDRATADA CHI PARA ARGAMASSAS	Material	KG	154,4600000	0,73	112,75	
Insumo	00001379 SINAPI	CIMENTO PORTLAND COMPOSTO CP II-32	Material	KG	173,7700000	0,80	139,01	
			MO sem LS =>	46,39	LS =>	48,28	MO com LS =>	94,67
			Valor do BDI =>	93,56			Valor com BDI =>	526,52

Composição	Código Banco	Descrição	Tipo	Und	Quant.	Valor Unit	Total	
	87313 SINAPI	ARGAMASSA TRAÇO 1:3 (EM VOLUME DE CIMENTO E AREIA GROSSA ÚMIDA) PARA CHAPISCO CONVENCIONAL, PREPARO MECÂNICO COM BETONEIRA 400 L. AF. 08/2019	SEDI - SERVIÇOS DIVERSOS	m²	1,0000000	495,12	495,12	
Composição Auxiliar	88377 SINAPI	OPERADOR DE BETONEIRA ESTACIONÁRIA/MISTURADOR COM ENCARGOS COMPLEMENTARES	SEDI - SERVIÇOS DIVERSOS	H	4,3200000	24,40	105,40	
Composição Auxiliar	88830 SINAPI	BETONEIRA CAPACIDADE NOMINAL DE 400 L, CAPACIDADE DE MISTURA 280 L, MOTOR ELÉTRICO TRIFÁSICO POTÊNCIA DE 2 CV, SEM CARREGADOR - CHP DIURNO. AF. 05/2023	CHOR - CUSTOS HORÁRIOS DE MÁQUINAS E	CHP	1,0100000	1,23	1,24	
Composição Auxiliar	88831 SINAPI	BETONEIRA CAPACIDADE NOMINAL DE 400 L, CAPACIDADE DE MISTURA 280 L, MOTOR ELÉTRICO TRIFÁSICO POTÊNCIA DE 2 CV, SEM CARREGADOR - CHI DIURNO. AF. 05/2023	CHOR - CUSTOS HORÁRIOS DE MÁQUINAS E	CHI	3,3100000	0,25	0,82	
Insumo	00000367 SINAPI	AREIA GROSSA - POSTO JAZIDA/FORNECEDOR (RETIRADO NA JAZIDA, SEM TRANSPORTE)	Material	m³	0,9500000	48,92	46,47	
Insumo	00001379 SINAPI	CIMENTO PORTLAND COMPOSTO CP II-32	Material	KG	426,4900000	0,80	341,19	
			MO sem LS =>	41,07	LS =>	42,73	MO com LS =>	83,80
			Valor do BDI =>	106,99			Valor com BDI =>	602,11

Composição	Código Banco	Descrição	Tipo	Und	Quant.	Valor Unit	Total
	100475 SINAPI	ARGAMASSA TRAÇO 1:3 (EM VOLUME DE CIMENTO E AREIA MÉDIA ÚMIDA) COM ADIÇÃO DE IMPERMEABILIZANTE, PREPARO MECÂNICO COM BETONEIRA 400 L. AF. 08/2019	SEDI - SERVIÇOS DIVERSOS	m²	1,0000000	663,33	663,33
Composição Auxiliar	88377 SINAPI	OPERADOR DE BETONEIRA ESTACIONÁRIA/MISTURADOR COM ENCARGOS COMPLEMENTARES	SEDI - SERVIÇOS DIVERSOS	H	3,7500000	24,40	91,50
Composição Auxiliar	88830 SINAPI	BETONEIRA CAPACIDADE NOMINAL DE 400 L, CAPACIDADE DE MISTURA 280 L, MOTOR ELÉTRICO TRIFÁSICO POTÊNCIA DE 2 CV, SEM CARREGADOR - CHP DIURNO. AF. 05/2023	CHOR - CUSTOS HORÁRIOS DE MÁQUINAS E	CHP	0,8700000	1,23	1,07

[Handwritten signatures]

ass
Rubrica

TRIADE ENGENHARIA E CONSULTORIA LTDA
CNPJ: 46.457.629/0001-66
RUA BARBOSA S/N, CENTRO, MATÕES DO NORTE - MA



CONCORRÊNCIA ELETRÔNICA Nº 001/2024 - DP

VALIDADE: CONFORME EDITAL

COMPOSIÇÃO DE CUSTO

PROPONENTE: PREFEITURA MUNICIPAL DE DOM PEDRO - MA

Objeto: Contratação da obra de ampliação do prédio da Escola Aristeu Falcão Costa, com mão-de-obra, ferramentas e equipamentos especializados, de acordo com os critérios básicos e normas técnicas, de Interesse da Prefeitura Municipal Dom Pedro/MA.

LOCAL: DOM PEDRO - MA

REF. SINAPI - SICRO3

ENCARGOS SOCIAIS SOBRE PREÇO DE MÃO-DE-OBRA: 104,06% (HORA) 62,99% (MÊS) SEM DESONERADO

Composição	Código Banco	Descrição	Tipo	Und	Quant.	Valor Unit	Total	
Auxiliar	88831 SINAPI	BETONEIRA CAPACIDADE NOMINAL DE 400 L, CAPACIDADE DE MISTURA 280 L, MOTOR ELÉTRICO TRIFÁSICO POTÊNCIA DE 2 CV, SEM CARREGADOR - CHI DIURNO, AF. 05/2023	CHOR - CUSTOS HORÁRIOS DE MÁQUINAS E	CHI	2,8800000	0,25	0,72	
Insumo	00000123 SINAPI	ADITIVO IMPERMEABILIZANTE DE PEGA NORMAL PARA ARGAMASSAS E CONCRETOS SEM ARMACAO, LIQUIDO E ISENTO DE CLORETOS	Material	L	19,4400000	6,64	129,08	
Insumo	00000370 SINAPI	AREIA MÉDIA - POSTO JAZIDA/FORNECEDOR (RETIRADO NA JAZIDA, SEM TRANSPORTE)	Material	m³	1,0800000	48,30	52,16	
Insumo	00001379 SINAPI	CIMENTO PORTLAND COMPOSTO CP II-32	Material	KG	486,0000000	0,80	388,80	
			MO sem LS =>	35,65	LS =>	37,10	MO com LS =>	72,75
			Valor do BDI =>	143,34			Valor com BDI =>	806,67

Composição	Código Banco	Descrição	Tipo	Und	Quant.	Valor Unit	Total	
	88629 SINAPI	ARGAMASSA TRAÇO 1:3 (EM VOLUME DE CIMENTO E AREIA MÉDIA ÚMIDA), PREPARO MANUAL, AF. 08/2019	SEDI - SERVIÇOS DIVERSOS	m²	1,0000000	607,72	607,72	
Auxiliar	88316 SINAPI	SERVEANTE COM ENCARGOS COMPLEMENTARES	SEDI - SERVIÇOS DIVERSOS	H	8,5700000	19,80	169,68	
Insumo	00000370 SINAPI	AREIA MÉDIA - POSTO JAZIDA/FORNECEDOR (RETIRADO NA JAZIDA, SEM TRANSPORTE)	Material	m³	1,0700000	48,30	51,68	
Insumo	00001379 SINAPI	CIMENTO PORTLAND COMPOSTO CP II-32	Material	KG	482,9600000	0,80	386,36	
			MO sem LS =>	59,17	LS =>	61,58	MO com LS =>	120,75
			Valor do BDI =>	131,32			Valor com BDI =>	739,04

Composição	Código Banco	Descrição	Tipo	Und	Quant.	Valor Unit	Total	
	88628 SINAPI	ARGAMASSA TRAÇO 1:3 (EM VOLUME DE CIMENTO E AREIA MÉDIA ÚMIDA), PREPARO MECÂNICO COM BETONEIRA 400 L, AF. 08/2019	SEDI - SERVIÇOS DIVERSOS	m²	1,0000000	523,71	523,71	
Auxiliar	88377 SINAPI	OPERADOR DE BETONEIRA ESTACIONÁRIA/MISTURADOR COM ENCARGOS COMPLEMENTARES	SEDI - SERVIÇOS DIVERSOS	H	3,4200000	24,40	83,44	
Auxiliar	88830 SINAPI	BETONEIRA CAPACIDADE NOMINAL DE 400 L, CAPACIDADE DE MISTURA 280 L, MOTOR ELÉTRICO TRIFÁSICO POTÊNCIA DE 2 CV, SEM CARREGADOR - CHP DIURNO, AF. 05/2023	CHOR - CUSTOS HORÁRIOS DE MÁQUINAS E	CHP	0,8000000	1,23	0,98	
Auxiliar	88831 SINAPI	BETONEIRA CAPACIDADE NOMINAL DE 400 L, CAPACIDADE DE MISTURA 280 L, MOTOR ELÉTRICO TRIFÁSICO POTÊNCIA DE 2 CV, SEM CARREGADOR - CHI DIURNO, AF. 05/2023	CHOR - CUSTOS HORÁRIOS DE MÁQUINAS E	CHI	2,6200000	0,25	0,65	
Insumo	00000370 SINAPI	AREIA MÉDIA - POSTO JAZIDA/FORNECEDOR (RETIRADO NA JAZIDA, SEM TRANSPORTE)	Material	m³	1,0700000	48,30	51,68	
Insumo	00001379 SINAPI	CIMENTO PORTLAND COMPOSTO CP II-32	Material	KG	483,7000000	0,80	386,96	
			MO sem LS =>	32,51	LS =>	33,83	MO com LS =>	66,34
			Valor do BDI =>	113,17			Valor com BDI =>	636,88

Composição	Código Banco	Descrição	Tipo	Und	Quant.	Valor Unit	Total	
	87316 SINAPI	ARGAMASSA TRAÇO 1:4 (EM VOLUME DE CIMENTO E AREIA GROSSA ÚMIDA) PARA CHAPISCO CONVENCIONAL, PREPARO MECÂNICO COM BETONEIRA 400 L, AF. 08/2019	SEDI - SERVIÇOS DIVERSOS	m²	1,0000000	440,12	440,12	
Auxiliar	88377 SINAPI	OPERADOR DE BETONEIRA ESTACIONÁRIA/MISTURADOR COM ENCARGOS COMPLEMENTARES	SEDI - SERVIÇOS DIVERSOS	H	4,6400000	24,40	113,21	
Auxiliar	88830 SINAPI	BETONEIRA CAPACIDADE NOMINAL DE 400 L, CAPACIDADE DE MISTURA 280 L, MOTOR ELÉTRICO TRIFÁSICO POTÊNCIA DE 2 CV, SEM CARREGADOR - CHP DIURNO, AF. 05/2023	CHOR - CUSTOS HORÁRIOS DE MÁQUINAS E	CHP	1,0800000	1,23	1,32	
Auxiliar	88831 SINAPI	BETONEIRA CAPACIDADE NOMINAL DE 400 L, CAPACIDADE DE MISTURA 280 L, MOTOR ELÉTRICO TRIFÁSICO POTÊNCIA DE 2 CV, SEM CARREGADOR - CHI DIURNO, AF. 05/2023	CHOR - CUSTOS HORÁRIOS DE MÁQUINAS E	CHI	3,5600000	0,25	0,89	
Insumo	00000367 SINAPI	AREIA GROSSA - POSTO JAZIDA/FORNECEDOR (RETIRADO NA JAZIDA, SEM TRANSPORTE)	Material	m³	1,0200000	48,92	49,89	
Insumo	00001379 SINAPI	CIMENTO PORTLAND COMPOSTO CP II-32	Material	KG	343,5200000	0,80	274,81	
			MO sem LS =>	44,11	LS =>	45,90	MO com LS =>	90,01
			Valor do BDI =>	95,10			Valor com BDI =>	535,22

Composição	Código Banco	Descrição	Tipo	Und	Quant.	Valor Unit	Total
	87301 SINAPI	ARGAMASSA TRAÇO 1:4 (EM VOLUME DE CIMENTO E AREIA MÉDIA ÚMIDA) PARA CONTRAPISO, PREPARO MECÂNICO COM BETONEIRA 400 L, AF. 08/2019	SEDI - SERVIÇOS DIVERSOS	m²	1,0000000	554,21	554,21
Auxiliar	88377 SINAPI	OPERADOR DE BETONEIRA ESTACIONÁRIA/MISTURADOR COM ENCARGOS COMPLEMENTARES	SEDI - SERVIÇOS DIVERSOS	H	4,8500000	24,40	118,34
Auxiliar	88830 SINAPI	BETONEIRA CAPACIDADE NOMINAL DE 400 L, CAPACIDADE DE MISTURA 280 L, MOTOR ELÉTRICO TRIFÁSICO POTÊNCIA DE 2 CV, SEM CARREGADOR - CHP DIURNO, AF. 05/2023	CHOR - CUSTOS HORÁRIOS DE MÁQUINAS E	CHP	1,1300000	1,23	1,38
Auxiliar	88831 SINAPI	BETONEIRA CAPACIDADE NOMINAL DE 400 L, CAPACIDADE DE MISTURA 280 L, MOTOR ELÉTRICO TRIFÁSICO POTÊNCIA DE 2 CV, SEM CARREGADOR - CHI DIURNO, AF. 05/2023	CHOR - CUSTOS HORÁRIOS DE MÁQUINAS E	CHI	3,7200000	0,25	0,93

Ass *ca*

TRIADE ENGENHARIA E CONSULTORIA LTDA
 CNPJ: 46.457.629/0001-66
 RUA BARBOSA S/N, CENTRO, MATÕES DO NORTE - MA



CONCORRÊNCIA ELETRÔNICA Nº 001/2024 - DP

VALIDADE: CONFORME EDITAL

COMPOSIÇÃO DE CUSTO

PROPONENTE: PREFEITURA MUNICIPAL DE DOM PEDRO - MA

Objeto: Contratação da obra de ampliação do prédio da Escola Aristeu Falcão Costa, com mão-de-obra, ferramentas e equipamentos especializados, de acordo com os critérios básicos e normas técnicas, de Interesse da Prefeitura Municipal Dom Pedro/MA.

LOCAL: DOM PEDRO - MA

REF. SINAPI - SICRO3

ENCARGOS SOCIAIS SOBRE PREÇO DE MÃO-DE-OBRA: 104,06% (HORA) 62,99% (MÊS) SEM DESONERADO

Insumo	0000370 SINAPI	AREIA MEDIA - POSTO JAZIDA/FORNECEDOR (RETIRADO NA JAZIDA, SEM TRANSPORTE)	Material	m³	1,3600000	48,30	65,68	
Insumo	00001379 SINAPI	CIMENTO PORTLAND COMPOSTO CP II-32	Material	KG	459,8500000	0,80	367,88	
			MO sem LS =>	46,11	LS =>	47,98	MO com LS =>	94,09
			Valor do BDI =>	119,76			Valor com BDI =>	673,97

Composição	Código Banco	Descrição	Tipo	Und	Quant.	Valor Unit	Total	
Composição	88245 SINAPI	ARMADOR COM ENCARGOS COMPLEMENTARES	SEDI - SERVIÇOS	H	1,0000000	25,26	25,26	
Auxiliar	95314 SINAPI	CURSO DE CAPACITAÇÃO PARA ARMADOR (ENCARGOS COMPLEMENTARES) - HORISTA	SEDI - SERVIÇOS DIVERSOS	H	1,0000000	0,25	0,25	
Insumo	00000378 SINAPI	ARMADOR (HORISTA)	Mão de Obra	H	1,0000000	19,22	19,22	
Insumo	00037370 SINAPI	ALIMENTACAO - HORISTA (COLETADO CAIXA - ENCARGOS COMPLEMENTARES)	Outros	H	1,0000000	3,09	3,09	
Insumo	00037371 SINAPI	TRANSPORTE - HORISTA (COLETADO CAIXA - ENCARGOS COMPLEMENTARES)	Serviços	H	1,0000000	0,42	0,42	
Insumo	00037372 SINAPI	EXAMES - HORISTA (COLETADO CAIXA - ENCARGOS COMPLEMENTARES)	Outros	H	1,0000000	0,90	0,90	
Insumo	00037373 SINAPI	SEGURO - HORISTA (COLETADO CAIXA - ENCARGOS COMPLEMENTARES)	Taxas	H	1,0000000	0,01	0,01	
Insumo	00043465 SINAPI	FERRAMENTAS - FAMILIA PEDREIRO - HORISTA (ENCARGOS COMPLEMENTARES - COLETADO CAIXA)	Equipamento	H	1,0000000	0,55	0,55	
Insumo	00043489 SINAPI	EPI - FAMILIA PEDREIRO - HORISTA (ENCARGOS COMPLEMENTARES - COLETADO CAIXA)	Equipamento	H	1,0000000	0,82	0,82	
			MO sem LS =>	9,54	LS =>	9,93	MO com LS =>	19,47
			Valor do BDI =>	5,45			Valor com BDI =>	30,71

Composição	Código Banco	Descrição	Tipo	Und	Quant.	Valor Unit	Total	
Composição	89998 SINAPI	ARMAÇÃO DE CINTA DE ALVENARIA ESTRUTURAL; DIÂMETRO DE 10,0 MM. AF_09/2021	FUES - FUNDAÇÕES E ESTRUTURAS	KG	1,0000000	7,55	7,55	
Auxiliar	88238 SINAPI	AJUDANTE DE ARMADOR COM ENCARGOS COMPLEMENTARES	SEDI - SERVIÇOS DIVERSOS	H	0,0325000	19,73	0,64	
Auxiliar	88245 SINAPI	ARMADOR COM ENCARGOS COMPLEMENTARES	SEDI - SERVIÇOS DIVERSOS	H	0,0488000	25,26	1,23	
Insumo	00000034 SINAPI	ACO CA-50, 10,0 MM, VERGALHAO	Material	KG	1,0000000	5,68	5,68	
			MO sem LS =>	0,69	LS =>	0,71	MO com LS =>	1,40
			Valor do BDI =>	1,63			Valor com BDI =>	9,18

Composição	Código Banco	Descrição	Tipo	Und	Quant.	Valor Unit	Total	
Composição	92767 SINAPI	ARMAÇÃO DE LAJE DE ESTRUTURA CONVENCIONAL DE CONCRETO ARMADO UTILIZANDO AÇO CA-60 DE 4,2 MM - MONTAGEM. AF_06/2022	FUES - FUNDAÇÕES E ESTRUTURAS	KG	1,0000000	12,14	12,14	
Auxiliar	88238 SINAPI	AJUDANTE DE ARMADOR COM ENCARGOS COMPLEMENTARES	SEDI - SERVIÇOS DIVERSOS	H	0,0172000	19,73	0,33	
Auxiliar	88245 SINAPI	ARMADOR COM ENCARGOS COMPLEMENTARES	SEDI - SERVIÇOS DIVERSOS	H	0,1055000	25,26	2,66	
Auxiliar	92799 SINAPI	CORTE E DOBRA DE AÇO CA-60, DIÂMETRO DE 4,2 MM. AF_06/2022	FUES - FUNDAÇÕES E ESTRUTURAS	KG	1,0000000	8,39	8,39	
Insumo	00039017 SINAPI	ESPACADOR / DISTANCIADOR CIRCULAR COM ENTRADA LATERAL, EM PLASTICO, PARA VERGALHAO 4,2 A 12,5* MM, COBRIMENTO 20 MM	Material	UN	2,8160000	0,15	0,42	
Insumo	00043132 SINAPI	ARAME RECOZIDO 16 BWG, D = 1,65 MM (0,016 KG/M) OU 18 BWG, D = 1,25 MM (0,01 KG/M)	Material	KG	0,0250000	13,76	0,34	
			MO sem LS =>	2,11	LS =>	2,19	MO com LS =>	4,30
			Valor do BDI =>	2,62			Valor com BDI =>	14,76

Composição	Código Banco	Descrição	Tipo	Und	Quant.	Valor Unit	Total	
Composição	89998 SINAPI	ARMAÇÃO VERTICAL DE ALVENARIA ESTRUTURAL; DIÂMETRO DE 10,0 MM. AF_09/2021	FUES - FUNDAÇÕES E ESTRUTURAS	KG	1,0000000	8,03	8,03	
Auxiliar	88238 SINAPI	AJUDANTE DE ARMADOR COM ENCARGOS COMPLEMENTARES	SEDI - SERVIÇOS DIVERSOS	H	0,0410000	19,73	0,80	
Auxiliar	88245 SINAPI	ARMADOR COM ENCARGOS COMPLEMENTARES	SEDI - SERVIÇOS DIVERSOS	H	0,0615000	25,26	1,55	
Insumo	00000034 SINAPI	ACO CA-50, 10,0 MM, VERGALHAO	Material	KG	1,0000000	5,68	5,68	
			MO sem LS =>	0,86	LS =>	0,90	MO com LS =>	1,76
			Valor do BDI =>	1,73			Valor com BDI =>	9,76

Composição	Código Banco	Descrição	Tipo	Und	Quant.	Valor Unit	Total
Composição	88246 SINAPI	ASSENTADOR DE TUBOS COM ENCARGOS COMPLEMENTARES	SEDI - SERVIÇOS	H	1,0000000	19,59	19,59
Auxiliar	95315 SINAPI	CURSO DE CAPACITAÇÃO PARA ASSENTADOR DE TUBOS (ENCARGOS COMPLEMENTARES) - HORISTA	SEDI - SERVIÇOS DIVERSOS	H	1,0000000	0,24	0,24
Insumo	00037370 SINAPI	ALIMENTACAO - HORISTA (COLETADO CAIXA - ENCARGOS COMPLEMENTARES)	Outros	H	1,0000000	3,09	3,09

ca
Rubrica

TRIADE ENGENHARIA E CONSULTORIA LTDA
CNPJ: 46.457.629/0001-66
RUA BARBOSA S/N, CENTRO, MATÕES DO NORTE - MA



CONCORRÊNCIA ELETRÔNICA Nº 001/2024 - DP

VALIDADE: CONFORME EDITAL

COMPOSIÇÃO DE CUSTO

PROponente: PREFEITURA MUNICIPAL DE DOM PEDRO - MA

Objeto: Contratação da obra de ampliação do prédio da Escola Aristeu Falcão Costa, com mão-de-obra, ferramentas e equipamentos especializados, de acordo com os critérios básicos e normas técnicas, de interesse da Prefeitura Municipal Dom Pedro/MA.

LOCAL: DOM PEDRO - MA

REF. SINAPI - SICRO3

ENCARGOS SOCIAIS SOBRE PREÇO DE MÃO-DE-OBRA: 104,06% (HORA) 62,99% (MÊS) SEM DESONERADO

Insumo	Código Banco	SINAPI	Descrição	Tipo	Und	Quant.	Valor Unit	Total	
Insumo	00037371	SINAPI	TRANSPORTE - HORISTA (COLETADO CAIXA - ENCARGOS COMPLEMENTARES)	Serviços	H	1,0000000	0,42	0,42	
Insumo	00037372	SINAPI	EXAMES - HORISTA (COLETADO CAIXA - ENCARGOS COMPLEMENTARES)	Outros	H	1,0000000	0,90	0,90	
Insumo	00037373	SINAPI	SEGURO - HORISTA (COLETADO CAIXA - ENCARGOS COMPLEMENTARES)	Taxas	H	1,0000000	0,01	0,01	
Insumo	00040331	SINAPI	ASSENTADOR DE MANILHAS (HORISTA)	Mão de Obra	H	1,0000000	14,35	14,35	
Insumo	00043464	SINAPI	FERRAMENTAS - FAMILIA OPERADOR ESCAVADEIRA - HORISTA (ENCARGOS COMPLEMENTARES - COLETADO CAIXA)	Equipamento	H	1,0000000	0,01	0,01	
Insumo	00043488	SINAPI	EPI - FAMILIA OPERADOR ESCAVADEIRA - HORISTA (ENCARGOS COMPLEMENTARES - COLETADO CAIXA)	Equipamento	H	1,0000000	0,57	0,57	
				MO sem LS =>	7,15	LS =>	7,44	MO com LS =>	14,59
				Valor do BDI =>	4,23			Valor com BDI =>	23,82

Composição	Código Banco	SINAPI	Descrição	Tipo	Und	Quant.	Valor Unit	Total	
Composição	88247	SINAPI	AUXILIAR DE ELETRICISTA COM ENCARGOS COMPLEMENTARES	SEDI - SERVIÇOS	H	1,0000000	20,13	20,13	
Composição	95316	SINAPI	CURSO DE CAPACITAÇÃO PARA AUXILIAR DE ELETRICISTA (ENCARGOS COMPLEMENTARES) - HORISTA	SEDI - SERVIÇOS DIVERSOS	H	1,0000000	0,59	0,59	
Auxiliar	00000247	SINAPI	AJUDANTE DE ELETRICISTA (HORISTA)	Mão de Obra	H	1,0000000	13,76	13,76	
Insumo	00037370	SINAPI	ALIMENTAÇÃO - HORISTA (COLETADO CAIXA - ENCARGOS COMPLEMENTARES)	Outros	H	1,0000000	3,09	3,09	
Insumo	00037371	SINAPI	TRANSPORTE - HORISTA (COLETADO CAIXA - ENCARGOS COMPLEMENTARES)	Serviços	H	1,0000000	0,42	0,42	
Insumo	00037372	SINAPI	EXAMES - HORISTA (COLETADO CAIXA - ENCARGOS COMPLEMENTARES)	Outros	H	1,0000000	0,90	0,90	
Insumo	00037373	SINAPI	SEGURO - HORISTA (COLETADO CAIXA - ENCARGOS COMPLEMENTARES)	Taxas	H	1,0000000	0,01	0,01	
Insumo	00043460	SINAPI	FERRAMENTAS - FAMILIA ELETRICISTA - HORISTA (ENCARGOS COMPLEMENTARES - COLETADO CAIXA)	Equipamento	H	1,0000000	0,56	0,56	
Insumo	00043484	SINAPI	EPI - FAMILIA ELETRICISTA - HORISTA (ENCARGOS COMPLEMENTARES - COLETADO CAIXA)	Equipamento	H	1,0000000	0,80	0,80	
				MO sem LS =>	7,03	LS =>	7,32	MO com LS =>	14,35
				Valor do BDI =>	4,35			Valor com BDI =>	24,48

Composição	Código Banco	SINAPI	Descrição	Tipo	Und	Quant.	Valor Unit	Total	
Composição	88248	SINAPI	AUXILIAR DE ENCANADOR OU BOMBEIRO HIDRÁULICO COM ENCARGOS COMPLEMENTARES	SEDI - SERVIÇOS DIVERSOS	H	1,0000000	19,98	19,98	
Composição	95317	SINAPI	CURSO DE CAPACITAÇÃO PARA AUXILIAR DE ENCANADOR OU BOMBEIRO HIDRÁULICO (ENCARGOS COMPLEMENTARES) - HORISTA	SEDI - SERVIÇOS DIVERSOS	H	1,0000000	0,29	0,29	
Auxiliar	00000246	SINAPI	AJUDANTE DE ENCANADOR OU BOMBEIRO HIDRÁULICO (HORISTA)	Mão de Obra	H	1,0000000	14,35	14,35	
Insumo	00037370	SINAPI	ALIMENTAÇÃO - HORISTA (COLETADO CAIXA - ENCARGOS COMPLEMENTARES)	Outros	H	1,0000000	3,09	3,09	
Insumo	00037371	SINAPI	TRANSPORTE - HORISTA (COLETADO CAIXA - ENCARGOS COMPLEMENTARES)	Serviços	H	1,0000000	0,42	0,42	
Insumo	00037372	SINAPI	EXAMES - HORISTA (COLETADO CAIXA - ENCARGOS COMPLEMENTARES)	Outros	H	1,0000000	0,90	0,90	
Insumo	00037373	SINAPI	SEGURO - HORISTA (COLETADO CAIXA - ENCARGOS COMPLEMENTARES)	Taxas	H	1,0000000	0,01	0,01	
Insumo	00043461	SINAPI	FERRAMENTAS - FAMILIA ENCANADOR - HORISTA (ENCARGOS COMPLEMENTARES - COLETADO CAIXA)	Equipamento	H	1,0000000	0,21	0,21	
Insumo	00043485	SINAPI	EPI - FAMILIA ENCANADOR - HORISTA (ENCARGOS COMPLEMENTARES - COLETADO CAIXA)	Equipamento	H	1,0000000	0,71	0,71	
				MO sem LS =>	7,17	LS =>	7,47	MO com LS =>	14,64
				Valor do BDI =>	4,31			Valor com BDI =>	24,29

Composição	Código Banco	SINAPI	Descrição	Tipo	Und	Quant.	Valor Unit	Total	
Composição	88251	SINAPI	AUXILIAR DE SERRALHEIRO COM ENCARGOS COMPLEMENTARES	SEDI - SERVIÇOS	H	1,0000000	19,73	19,73	
Composição	95320	SINAPI	CURSO DE CAPACITAÇÃO PARA AUXILIAR DE SERRALHEIRO (ENCARGOS COMPLEMENTARES) - HORISTA	SEDI - SERVIÇOS DIVERSOS	H	1,0000000	0,18	0,18	
Auxiliar	00000252	SINAPI	AJUDANTE DE SERRALHEIRO (HORISTA)	Mão de Obra	H	1,0000000	13,76	13,76	
Insumo	00037370	SINAPI	ALIMENTAÇÃO - HORISTA (COLETADO CAIXA - ENCARGOS COMPLEMENTARES)	Outros	H	1,0000000	3,09	3,09	
Insumo	00037371	SINAPI	TRANSPORTE - HORISTA (COLETADO CAIXA - ENCARGOS COMPLEMENTARES)	Serviços	H	1,0000000	0,42	0,42	
Insumo	00037372	SINAPI	EXAMES - HORISTA (COLETADO CAIXA - ENCARGOS COMPLEMENTARES)	Outros	H	1,0000000	0,90	0,90	
Insumo	00037373	SINAPI	SEGURO - HORISTA (COLETADO CAIXA - ENCARGOS COMPLEMENTARES)	Taxas	H	1,0000000	0,01	0,01	
Insumo	00043465	SINAPI	FERRAMENTAS - FAMILIA PEDREIRO - HORISTA (ENCARGOS COMPLEMENTARES - COLETADO CAIXA)	Equipamento	H	1,0000000	0,55	0,55	
Insumo	00043489	SINAPI	EPI - FAMILIA PEDREIRO - HORISTA (ENCARGOS COMPLEMENTARES - COLETADO CAIXA)	Equipamento	H	1,0000000	0,82	0,82	
				MO sem LS =>	6,83	LS =>	7,11	MO com LS =>	13,94
				Valor do BDI =>	4,26			Valor com BDI =>	23,99

Composição	Código Banco	SINAPI	Descrição	Tipo	Und	Quant.	Valor Unit	Total
Composição	88256	SINAPI	AZULEJISTA OU LADRILHISTA COM ENCARGOS COMPLEMENTARES	SEDI - SERVIÇOS	H	1,0000000	25,33	25,33

atd
Rubrica

TRIADE ENGENHARIA E CONSULTORIA LTDA
CNPJ: 46.457.629/0001-66
RUA BARBOSA S/N, CENTRO, MATÕES DO NORTE - MA



CONCORRÊNCIA ELETRÔNICA Nº 001/2024 - DP

VALIDADE: CONFORME EDITAL

COMPOSIÇÃO DE CUSTO

PROPONENTE: PREFEITURA MUNICIPAL DE DOM PEDRO - MA

Objeto: Contratação da obra de ampliação do prédio da Escola Aristeu Falcão Costa, com mão-de-obra, ferramentas e equipamentos especializados, de acordo com os critérios básicos e normas técnicas, de Interesse da Prefeitura Municipal Dom Pedro/MA.

LOCAL: DOM PEDRO - MA

REF. SINAPI - SICRO3

ENCARGOS SOCIAIS SOBRE PREÇO DE MÃO-DE-OBRA: 104,06% (HORA) 62,99% (MÊS) SEM DESONERADO

Composição	Código Banco	Descrição	Tipo	Und	Quant.	Valor Unit	Total			
Auxiliar	95324 SINAPI	CURSO DE CAPACITAÇÃO PARA AZULEJISTA OU LADRILHISTA (ENCARGOS COMPLEMENTARES) - HORISTA	SEDI - SERVIÇOS DIVERSOS	H	1,0000000	0,32	0,32			
Insumo	00004760 SINAPI	AZULEJISTA OU LADRILHEIRO (HORISTA)	Mão de Obra	H	1,0000000	19,22	19,22			
Insumo	00003730 SINAPI	ALIMENTAÇÃO - HORISTA (COLETADO CAIXA - ENCARGOS COMPLEMENTARES)	Outros	H	1,0000000	3,09	3,09			
Insumo	00003731 SINAPI	TRANSPORTE - HORISTA (COLETADO CAIXA - ENCARGOS COMPLEMENTARES)	Serviços	H	1,0000000	0,42	0,42			
Insumo	00003732 SINAPI	EXAMES - HORISTA (COLETADO CAIXA - ENCARGOS COMPLEMENTARES)	Outros	H	1,0000000	0,90	0,90			
Insumo	00003733 SINAPI	SEGURO - HORISTA (COLETADO CAIXA - ENCARGOS COMPLEMENTARES)	Taxas	H	1,0000000	0,01	0,01			
Insumo	00043465 SINAPI	FERRAMENTAS - FAMÍLIA PEDREIRO - HORISTA (ENCARGOS COMPLEMENTARES - COLETADO CAIXA)	Equipamento	H	1,0000000	0,55	0,55			
Insumo	00043489 SINAPI	EPI - FAMÍLIA PEDREIRO - HORISTA (ENCARGOS COMPLEMENTARES - COLETADO CAIXA)	Equipamento	H	1,0000000	0,82	0,82			
					MO sem LS =>	9,58	LS =>	9,96	MO com LS =>	19,54
					Valor do BDI =>	5,47	Valor com BDI =>			30,80

Composição	Código Banco	Descrição	Tipo	Und	Quant.	Valor Unit	Total			
Composição	151 ORSE	Alvenaria bloco cerâmico vedação, 9x19x24cm, e=9cm, com argamassa t5 - 1:2:8 (cimento/cal/areia), junta=1cm - Rev.09	Alvenarias de Vedação	m²	1,0000000	38,10	38,10			
Auxiliar	10549 ORSE	Encargos Complementares - Servente	Provisórios	h	0,3800000	2,45	0,93			
Auxiliar	10550 ORSE	Encargos Complementares - Pedreiro	Provisórios	h	0,6400000	2,35	1,50			
Auxiliar	3308 ORSE	Argamassa em volume - cimento, cal e areia traço t-5 (1:2:8) - 1 saco cimento 50 kg / 2 sacos cal 20 kg / 8 padiolas de areia dim 0.35 x 0.45 x 0.13 m - Confeção mecânica e transporte	Conversão InfoWOrca	m²	0,0138000	402,78	5,55			
Insumo	2657 ORSE	Bloco cerâmico, de vedação, 6 furos horizontais, dim. 9 x 19 x 24 cm	Material	un	20,0000000	0,63	12,60			
Insumo	00004750 SINAPI	PEDREIRO (HORISTA)	Mão de Obra	H	0,6400000	19,22	12,30			
Insumo	00006111 SINAPI	SERVENTE DE OBRAS (HORISTA)	Mão de Obra	H	0,3800000	13,76	5,22			
					MO sem LS =>	8,95	LS =>	9,32	MO com LS =>	18,27
					Valor do BDI =>	8,23	Valor com BDI =>			46,33

Composição	Código Banco	Descrição	Tipo	Und	Quant.	Valor Unit	Total			
Composição	155 ORSE	Alvenaria tijolo cerâmico maciço (5x9x19), esp = 0,09m (singela), com argamassa traço t5 - 1:2:8 (cimento / cal / areia) c/ junta de 2,0cm - R1	Alvenarias de Vedação	m²	1,0000000	83,52	83,52			
Auxiliar	10549 ORSE	Encargos Complementares - Servente	Provisórios	h	0,9100000	2,45	2,22			
Auxiliar	10550 ORSE	Encargos Complementares - Pedreiro	Provisórios	h	1,5200000	2,35	3,57			
Auxiliar	3308 ORSE	Argamassa em volume - cimento, cal e areia traço t-5 (1:2:8) - 1 saco cimento 50 kg / 2 sacos cal 20 kg / 8 padiolas de areia dim 0.35 x 0.45 x 0.13 m - Confeção mecânica e transporte	Conversão InfoWOrca	m²	0,0320000	402,78	12,88			
Insumo	2212 ORSE	Tijolo cerâmico maciço 5 x 9 x 19cm	Material	un	68,0000000	0,34	23,12			
Insumo	00004750 SINAPI	PEDREIRO (HORISTA)	Mão de Obra	H	1,5200000	19,22	29,21			
Insumo	00006111 SINAPI	SERVENTE DE OBRAS (HORISTA)	Mão de Obra	H	0,9100000	13,76	12,52			
					MO sem LS =>	21,31	LS =>	22,18	MO com LS =>	43,49
					Valor do BDI =>	18,04	Valor com BDI =>			101,56

Composição	Código Banco	Descrição	Tipo	Und	Quant.	Valor Unit	Total			
Composição	1903 ORSE	Argamassa cimento e areia traço t-1 (1:3) - 1 saco cimento 50kg / 3 padiolas areia dim. 0.35 x 0.45 x 0.23 m - Confeção mecânica e transporte	Argamassas	m³	1,0000000	478,76	478,76			
Auxiliar	10549 ORSE	Encargos Complementares - Servente	Provisórios	h	4,0000000	2,45	9,80			
Insumo	00000370 SINAPI	AREIA MÉDIA - POSTO JAZIDA/FORNECEDOR (RETIRADO NA JAZIDA, SEM TRANSPORTE)	Material	m³	1,0800000	48,30	52,16			
Insumo	00001379 SINAPI	CIMENTO PORTLAND COMPOSTO CP II-32	Material	KG	452,2000000	0,80	361,76			
Insumo	00006111 SINAPI	SERVENTE DE OBRAS (HORISTA)	Mão de Obra	H	4,0000000	13,76	55,04			
					MO sem LS =>	26,97	LS =>	28,07	MO com LS =>	55,04
					Valor do BDI =>	103,46	Valor com BDI =>			582,22

Composição	Código Banco	Descrição	Tipo	Und	Quant.	Valor Unit	Total
Composição	1906 ORSE	Argamassa cimento e areia traço t-4 (1:5) - 1 saco cimento 50kg / 5 padiolas areia dim. 0.35x0.45x0.23m - Confeção mecânica e transporte	Argamassas	m³	1,0000000	357,00	357,00
Auxiliar	10549 ORSE	Encargos Complementares - Servente	Provisórios	h	4,0000000	2,45	9,80
Insumo	00000370 SINAPI	AREIA MÉDIA - POSTO JAZIDA/FORNECEDOR (RETIRADO NA JAZIDA, SEM TRANSPORTE)	Material	m³	1,0800000	48,30	52,16
Insumo	00001379 SINAPI	CIMENTO PORTLAND COMPOSTO CP II-32	Material	KG	300,0000000	0,80	240,00
Insumo	00006111 SINAPI	SERVENTE DE OBRAS (HORISTA)	Mão de Obra	H	4,0000000	13,76	55,04

[Handwritten signatures]

TRIADE ENGENHARIA E CONSULTORIA LTDA
 CNPJ: 46.457.629/0001-66
 RUA BARBOSA S/N, CENTRO, MATÕES DO NORTE - MA



CONCORRÊNCIA ELETRÔNICA Nº 001/2024 - DP

VALIDADE: CONFORME EDITAL

COMPOSIÇÃO DE CUSTO

PROponente: PREFEITURA MUNICIPAL DE DOM PEDRO - MA

Objeto: Contratação da obra de ampliação do prédio da Escola Aristeu Falcão Costa, com mão-de-obra, ferramentas e equipamentos especializados, de acordo com os critérios básicos e normas técnicas, de interesse da Prefeitura Municipal Dom Pedro/MA.

LOCAL: DOM PEDRO - MA

REF: SINAPI - SICRO3

ENCARGOS SOCIAIS SOBRE PREÇO DE MÃO-DE-OBRA: 104,06% (HORA) 62,99% (MÊS) SEM DESONERADO

MO sem LS => 26,97 LS => 28,07 MO com LS => 55,04
 Valor do BDI => 77,14 Valor com BDI => 434,14

Composição	Código Banco	Descrição	Tipo	Und	Quant.	Valor Unit	Total	
Composição	3308 ORSE	Argamassa em volume - cimento, cal e areia traço 1-5 (1:2:8) - 1 saco cimento 50 kg / 2 sacos cal 20 kg / 8 padiolas de areia dim 0.35 x 0.45 x 0.13 m - Confeção mecânica e transporte	Conversão InfoWOrca	m³	1,0000000	402,78	402,78	
Auxiliar	10549 ORSE	Encargos Complementares - Servente	Provisórios	h	4,0000000	2,45	9,80	
Insumo	00000367 SINAPI	AREIA GROSSA - POSTO JAZIDA/FORNECEDOR (RETIRADO NA JAZIDA, SEM TRANSPORTE)	Material	m³	1,2160000	48,92	59,48	
Insumo	00001106 SINAPI	CAL HIDRATADA CH-I PARA ARGAMASSAS	Material	KG	182,0000000	0,73	132,86	
Insumo	00001379 SINAPI	CIMENTO PORTLAND COMPOSTO CP II-32	Material	KG	182,0000000	0,80	145,60	
Insumo	00006111 SINAPI	SERVENTE DE OBRAS (HORISTA)	Mão de Obra	H	4,0000000	13,76	55,04	
			MO sem LS =>	26,97	LS =>	28,07	MO com LS =>	55,04
			Valor do BDI =>	77,14			Valor com BDI =>	434,14

Composição	Código Banco	Descrição	Tipo	Und	Quant.	Valor Unit	Total	
Composição	77 ORSE	Aterro de caixa de edificação, com fornec. de areia, adensada com água	Aterros / Reaterros /	m³	1,0000000	106,59	106,59	
Composição	10549 ORSE	Encargos Complementares - Servente	Provisórios	h	3,0000000	2,45	7,35	
Auxiliar								
Insumo	00000366 SINAPI	AREIA FINA - POSTO JAZIDA/FORNECEDOR (RETIRADO NA JAZIDA, SEM TRANSPORTE)	Material	m³	1,2000000	48,30	57,96	
Insumo	00006111 SINAPI	SERVENTE DE OBRAS (HORISTA)	Mão de Obra	H	3,0000000	13,76	41,28	
			MO sem LS =>	20,23	LS =>	21,05	MO com LS =>	41,28
			Valor do BDI =>	23,03			Valor com BDI =>	129,62

Composição	Código Banco	Descrição	Tipo	Und	Quant.	Valor Unit	Total	
Composição	140 ORSE	Aço CA - 50 Ø 6,3 a 12,5mm, inclusive corte, dobraagem, montagem e colocação de ferragens nas formas, para superestruturas e fundações - R1	Armaduras Convencionais	kg	1,0000000	9,30	9,30	
Composição	10549 ORSE	Encargos Complementares - Servente	Provisórios	h	0,0800000	2,45	0,19	
Auxiliar								
Composição	10556 ORSE	Encargos Complementares - Armador	Provisórios	h	0,0800000	2,33	0,18	
Auxiliar								
Insumo	81 ORSE	Aço ca-50 6,3 a 12,5 mm	Material	kg	1,0000000	5,88	5,88	
Insumo	00000378 SINAPI	ARMADOR (HORISTA)	Mão de Obra	H	0,0800000	19,22	1,53	
Insumo	00006111 SINAPI	SERVENTE DE OBRAS (HORISTA)	Mão de Obra	H	0,0800000	13,76	1,10	
Insumo	00039017 SINAPI	ESPACADOR / DISTANCIADOR CIRCULAR COM ENTRADA LATERAL, EM PLASTICO, PARA VERGALHAO *4,2 A 12,5* MM, COBRIMENTO 20 MM	Material	UN	0,4000000	0,15	0,06	
Insumo	00039315 SINAPI	ESPACADOR / DISTANCIADOR TIPO GARRA DUPLA, EM PLASTICO, COBRIMENTO *20* MM, PARA FERRAGENS DE LAJES E FUNDO DE VIGAS	Material	UN	0,4000000	0,24	0,09	
Insumo	00043132 SINAPI	ARAME RECOZIDO 16 BWG, D = 1,65 MM (0,016 KG/M) OU 18 BWG, D = 1,25 MM (0,01 KG/M)	Material	KG	0,0200000	13,76	0,27	
			MO sem LS =>	1,29	LS =>	1,34	MO com LS =>	2,63
			Valor do BDI =>	2,00			Valor com BDI =>	11,30

Composição	Código Banco	Descrição	Tipo	Und	Quant.	Valor Unit	Total	
Composição	90806 SINAPI	BATENTE PARA PORTA DE MADEIRA, FIXAÇÃO COM ARGAMASSA, PADRÃO MÉDIO - FORNECIMENTO E INSTALAÇÃO. AF_12/2019	ESQV - ESQUADRIAS/FERRAGE	UN	1,0000000	311,52	311,52	
Composição	88261 SINAPI	CARPINTEIRO DE ESQUADRIA COM ENCARGOS COMPLEMENTARES	SEDI - SERVIÇOS DIVERSOS	H	0,5520000	25,24	13,93	
Auxiliar								
Composição	88309 SINAPI	PEDREIRO COM ENCARGOS COMPLEMENTARES	SEDI - SERVIÇOS DIVERSOS	H	1,3620000	25,47	34,69	
Auxiliar								
Composição	88316 SINAPI	SERVENTE COM ENCARGOS COMPLEMENTARES	SEDI - SERVIÇOS DIVERSOS	H	0,9570000	19,80	18,94	
Auxiliar								
Composição	88629 SINAPI	ARGAMASSA TRAÇO 1:3 (EM VOLUME DE CIMENTO E AREIA MÉDIA ÚMIDA), PREPARO MANUAL. AF_09/2019	SEDI - SERVIÇOS DIVERSOS	m³	0,0223000	607,72	13,55	
Auxiliar								
Composição	90801 SINAPI	BATENTE PARA PORTA DE MADEIRA, PADRÃO MÉDIO - FORNECIMENTO E MONTAGEM. AF_12/2019	ESQV - ESQUADRIAS/FERRAGE	UN	1,0000000	226,41	226,41	
Auxiliar								
Insumo	00007319 SINAPI	TINTA ASFALTICA IMPERMEABILIZANTE DISPERSA EM AGUA, PARA MATERIAIS CIMENTICIOS	Material	L	0,1671000	8,36	1,39	
Insumo	00039027 SINAPI	PREGO DE AÇO POLIDO COM CABECA 19 X 36 (3 1/4 X 9)	Material	KG	0,2000000	13,09	2,61	
			MO sem LS =>	61,95	LS =>	64,47	MO com LS =>	126,42
			Valor do BDI =>	67,31			Valor com BDI =>	378,83

Composição	Código Banco	Descrição	Tipo	Und	Quant.	Valor Unit	Total
Composição	90801 SINAPI	BATENTE PARA PORTA DE MADEIRA, PADRÃO MÉDIO - FORNECIMENTO E MONTAGEM. AF_12/2019	ESQV - ESQUADRIAS/FERRAGE	UN	1,0000000	226,41	226,41

(Handwritten signatures)

Rubrica

TRIADE ENGENHARIA E CONSULTORIA LTDA
 CNPJ: 46.457.629/0001-66
 RUA BARBOSA S/N, CENTRO, MATÕES DO NORTE - MA



CONCORRÊNCIA ELETRÔNICA Nº 001/2024 - DP

VALIDADE: CONFORME EDITAL

COMPOSIÇÃO DE CUSTO

PROPOSANTE: PREFEITURA MUNICIPAL DE DOM PEDRO - MA

Objeto: Contratação da obra de ampliação do prédio da Escola Aristeu Falcão Costa, com mão-de-obra, ferramentas e equipamentos especializados, de acordo com os critérios básicos e normas técnicas, de interesse da Prefeitura Municipal Dom Pedro/MA.

LOCAL: DOM PEDRO - MA

REF: SINAPI - SICRO3

ENCARGOS SOCIAIS SOBRE PREÇO DE MÃO-DE-OBRA: 104,06% (HORA) 62,99% (MÊS) SEM DESONERADO

Composição	88261 SINAPI	CARPINTEIRO DE ESQUADRIA COM ENCARGOS COMPLEMENTARES	SEDI - SERVIÇOS DIVERSOS	H	2,7410000	25,24	69,18	
Auxiliar	88316 SINAPI	SERVENTE COM ENCARGOS COMPLEMENTARES	SEDI - SERVIÇOS DIVERSOS	H	1,3570000	19,80	26,86	
Insumo	0000183 SINAPI	BATENTE / PORTAL / ADUELA / MARCO EM MADEIRA MACICA COM REBAIXO, E = *3* CM, L = *14* CM, PARA PORTAS DE GIRO DE *80 CM A 120* CM X *210* CM, CEDRINHO / ANGELIM COMERCIAL / TAURI / CURUPIXA / PEROBA / CUMARU OU EQUIVALENTE DA REGIAO (NAO INCLUI ALIZARES)	Material	JG	1,0000000	129,88	129,88	
no	00005066 SINAPI	PREGO DE ACO POLIDO COM CABECA 12 X 12	Material	KG	0,0110000	17,27	0,18	
no	00005075 SINAPI	PREGO DE ACO POLIDO COM CABECA 18 X 30 (2 3/4 X 10)	Material	KG	0,0240000	13,11	0,31	
			MO sem LS =>	35,61	LS =>	37,06	MO com LS =>	72,67
			Valor do BDI =>	48,92	Valor com BDI =>		275,33	

Composição	Código Banco	Descrição	Tipo	Und	Quant.	Valor Unit	Total	
Composição	88831 SINAPI	BETONEIRA CAPACIDADE NOMINAL DE 400 L, CAPACIDADE DE MISTURA 280 L, MOTOR ELÉTRICO TRIFÁSICO POTÊNCIA DE 2 CV, SEM CARREGADOR - CHI DIURNO. AF_05/2023	CHOR - CUSTOS HORÁRIOS DE MÁQUINAS E	CHI	1,0000000	0,25	0,25	
Auxiliar	88826 SINAPI	BETONEIRA CAPACIDADE NOMINAL DE 400 L, CAPACIDADE DE MISTURA 280 L, MOTOR ELÉTRICO TRIFÁSICO POTÊNCIA DE 2 CV, SEM CARREGADOR - DEPRECIACÃO. AF_05/2023	CHOR - CUSTOS HORÁRIOS DE MÁQUINAS E	H	1,0000000	0,20	0,20	
Auxiliar	88827 SINAPI	BETONEIRA CAPACIDADE NOMINAL DE 400 L, CAPACIDADE DE MISTURA 280 L, MOTOR ELÉTRICO TRIFÁSICO POTÊNCIA DE 2 CV, SEM CARREGADOR - JUROS. AF_05/2023	CHOR - CUSTOS HORÁRIOS DE MÁQUINAS E	H	1,0000000	0,05	0,05	
			MO sem LS =>	0,00	LS =>	0,00	MO com LS =>	0,00
			Valor do BDI =>	0,05	Valor com BDI =>		0,30	

Composição	Código Banco	Descrição	Tipo	Und	Quant.	Valor Unit	Total	
Composição	88830 SINAPI	BETONEIRA CAPACIDADE NOMINAL DE 400 L, CAPACIDADE DE MISTURA 280 L, MOTOR ELÉTRICO TRIFÁSICO POTÊNCIA DE 2 CV, SEM CARREGADOR - CHP DIURNO. AF_05/2023	CHOR - CUSTOS HORÁRIOS DE MÁQUINAS E	CHP	1,0000000	1,23	1,23	
Auxiliar	88826 SINAPI	BETONEIRA CAPACIDADE NOMINAL DE 400 L, CAPACIDADE DE MISTURA 280 L, MOTOR ELÉTRICO TRIFÁSICO POTÊNCIA DE 2 CV, SEM CARREGADOR - DEPRECIACÃO. AF_05/2023	CHOR - CUSTOS HORÁRIOS DE MÁQUINAS E	H	1,0000000	0,20	0,20	
Auxiliar	88827 SINAPI	BETONEIRA CAPACIDADE NOMINAL DE 400 L, CAPACIDADE DE MISTURA 280 L, MOTOR ELÉTRICO TRIFÁSICO POTÊNCIA DE 2 CV, SEM CARREGADOR - JUROS. AF_05/2023	CHOR - CUSTOS HORÁRIOS DE MÁQUINAS E	H	1,0000000	0,05	0,05	
Auxiliar	88828 SINAPI	BETONEIRA CAPACIDADE NOMINAL DE 400 L, CAPACIDADE DE MISTURA 280 L, MOTOR ELÉTRICO TRIFÁSICO POTÊNCIA DE 2 CV, SEM CARREGADOR - MANUTENÇÃO. AF_05/2023	CHOR - CUSTOS HORÁRIOS DE MÁQUINAS E	H	1,0000000	0,23	0,23	
Auxiliar	88829 SINAPI	BETONEIRA CAPACIDADE NOMINAL DE 400 L, CAPACIDADE DE MISTURA 280 L, MOTOR ELÉTRICO TRIFÁSICO POTÊNCIA DE 2 CV, SEM CARREGADOR - MATERIAIS NA OPERAÇÃO. AF_05/2023	CHOR - CUSTOS HORÁRIOS DE MÁQUINAS E	H	1,0000000	0,75	0,75	
			MO sem LS =>	0,00	LS =>	0,00	MO com LS =>	0,00
			Valor do BDI =>	0,26	Valor com BDI =>		1,49	

Composição	Código Banco	Descrição	Tipo	Und	Quant.	Valor Unit	Total	
Composição	88826 SINAPI	BETONEIRA CAPACIDADE NOMINAL DE 400 L, CAPACIDADE DE MISTURA 280 L, MOTOR ELÉTRICO TRIFÁSICO POTÊNCIA DE 2 CV, SEM CARREGADOR - DEPRECIACÃO. AF_05/2023	CHOR - CUSTOS HORÁRIOS DE MÁQUINAS E	H	1,0000000	0,20	0,20	
Insumo	00010535 SINAPI	BETONEIRA CAPACIDADE NOMINAL 400 L, CAPACIDADE DE MISTURA 280 L, MOTOR ELÉTRICO TRIFÁSICO 220/380 V POTENCIA 2 CV, SEM CARREGADOR	Equipamento	UN	0,0000600	3.410,90	0,20	
			MO sem LS =>	0,00	LS =>	0,00	MO com LS =>	0,00
			Valor do BDI =>	0,04	Valor com BDI =>		0,24	

Composição	Código Banco	Descrição	Tipo	Und	Quant.	Valor Unit	Total	
Composição	88827 SINAPI	BETONEIRA CAPACIDADE NOMINAL DE 400 L, CAPACIDADE DE MISTURA 280 L, MOTOR ELÉTRICO TRIFÁSICO POTÊNCIA DE 2 CV, SEM CARREGADOR - JUROS. AF_05/2023	CHOR - CUSTOS HORÁRIOS DE MÁQUINAS E	H	1,0000000	0,05	0,05	
Insumo	00010535 SINAPI	BETONEIRA CAPACIDADE NOMINAL 400 L, CAPACIDADE DE MISTURA 280 L, MOTOR ELÉTRICO TRIFÁSICO 220/380 V POTENCIA 2 CV, SEM CARREGADOR	Equipamento	UN	0,0000148	3.410,90	0,05	
			MO sem LS =>	0,00	LS =>	0,00	MO com LS =>	0,00
			Valor do BDI =>	0,01	Valor com BDI =>		0,06	

Código Banco	Descrição	Tipo	Und	Quant.	Valor Unit	Total
--------------	-----------	------	-----	--------	------------	-------

Fis. nº 940

Rubrica

TRIADE ENGENHARIA E CONSULTORIA LTDA
 CNPJ: 46.457.629/0001-66
 RUA BARBOSA S/N, CENTRO, MATÕES DO NORTE - MA



CONCORRÊNCIA ELETRÔNICA Nº 001/2024 – DP

VALIDADE: CONFORME EDITAL

COMPOSIÇÃO DE CUSTO

PROPONENTE: PREFEITURA MUNICIPAL DE DOM PEDRO - MA

Objeto: Contratação da obra de ampliação do prédio da Escola Aristeu Falcão Costa, com mão-de-obra, ferramentas e equipamentos especializados, de acordo com os critérios básicos e normas técnicas, de Interesse da Prefeitura Municipal Dom Pedro/MA.

LOCAL: DOM PEDRO - MA

REF. SINAPI - SICRO3

ENCARGOS SOCIAIS SOBRE PREÇO DE MÃO-DE-OBRA: 104,06% (HORA) 62,99% (MÊS) SEM DESONERADO

Composição	88828 SINAPI	BETONEIRA CAPACIDADE NOMINAL DE 400 L, CAPACIDADE DE MISTURA 280 L, MOTOR ELÉTRICO TRIFÁSICO POTÊNCIA DE 2 CV, SEM CARREGADOR - MANUTENÇÃO, AF_05/2023	CHOR - CUSTOS HORÁRIOS DE MÁQUINAS E Equipamento	H	1,0000000	0,23	0,23	
Insumo	00010535 SINAPI	BETONEIRA CAPACIDADE NOMINAL 400 L, CAPACIDADE DE MISTURA 280 L, MOTOR ELETRICO TRIFASICO 220/380 V POTENCIA 2 CV, SEM CARREGADOR	Equipamento	UN	0,0000700	3.410,90	0,23	
			MO sem LS =>	0,00	LS =>	0,00	MO com LS =>	0,00
			Valor do BDI =>	0,04			Valor com BDI =>	0,27

Composição	88829 SINAPI	BETONEIRA CAPACIDADE NOMINAL DE 400 L, CAPACIDADE DE MISTURA 280 L, MOTOR ELÉTRICO TRIFÁSICO POTÊNCIA DE 2 CV, SEM CARREGADOR - MATERIAIS NA OPERAÇÃO, AF_05/2023	CHOR - CUSTOS HORÁRIOS DE MÁQUINAS E	Und	Quant.	Valor Unit	Total	
Insumo	00002705 SINAPI	ENERGIA ELETRICA ATE 2000 KWH INDUSTRIAL, SEM DEMANDA	Material	KWH	1,2512000	0,60	0,75	
			MO sem LS =>	0,00	LS =>	0,00	MO com LS =>	0,00
			Valor do BDI =>	0,16			Valor com BDI =>	0,91

Composição	89226 SINAPI	BETONEIRA CAPACIDADE NOMINAL DE 600 L, CAPACIDADE DE MISTURA 360 L, MOTOR ELÉTRICO TRIFÁSICO POTÊNCIA DE 4 CV, SEM CARREGADOR - CHI DIURNO, AF_05/2023	CHOR - CUSTOS HORÁRIOS DE MÁQUINAS E	Und	Quant.	Valor Unit	Total	
Composição Auxiliar	89221 SINAPI	BETONEIRA CAPACIDADE NOMINAL DE 600 L, CAPACIDADE DE MISTURA 360 L, MOTOR ELÉTRICO TRIFÁSICO POTÊNCIA DE 4 CV, SEM CARREGADOR - DEPRECIACÃO, AF_05/2023	CHOR - CUSTOS HORÁRIOS DE MÁQUINAS E	H	1,0000000	0,83	0,83	
Composição Auxiliar	89222 SINAPI	BETONEIRA CAPACIDADE NOMINAL DE 600 L, CAPACIDADE DE MISTURA 360 L, MOTOR ELÉTRICO TRIFÁSICO POTÊNCIA DE 4 CV, SEM CARREGADOR - JUROS, AF_05/2023	CHOR - CUSTOS HORÁRIOS DE MÁQUINAS E	H	1,0000000	0,20	0,20	
			MO sem LS =>	0,00	LS =>	0,00	MO com LS =>	0,00
			Valor do BDI =>	0,22			Valor com BDI =>	1,25

Composição	89225 SINAPI	BETONEIRA CAPACIDADE NOMINAL DE 600 L, CAPACIDADE DE MISTURA 360 L, MOTOR ELÉTRICO TRIFÁSICO POTÊNCIA DE 4 CV, SEM CARREGADOR - CHP DIURNO, AF_05/2023	CHOR - CUSTOS HORÁRIOS DE MÁQUINAS E	Und	Quant.	Valor Unit	Total	
Composição Auxiliar	89221 SINAPI	BETONEIRA CAPACIDADE NOMINAL DE 600 L, CAPACIDADE DE MISTURA 360 L, MOTOR ELÉTRICO TRIFÁSICO POTÊNCIA DE 4 CV, SEM CARREGADOR - DEPRECIACÃO, AF_05/2023	CHOR - CUSTOS HORÁRIOS DE MÁQUINAS E	H	1,0000000	0,83	0,83	
Composição Auxiliar	89222 SINAPI	BETONEIRA CAPACIDADE NOMINAL DE 600 L, CAPACIDADE DE MISTURA 360 L, MOTOR ELÉTRICO TRIFÁSICO POTÊNCIA DE 4 CV, SEM CARREGADOR - JUROS, AF_05/2023	CHOR - CUSTOS HORÁRIOS DE MÁQUINAS E	H	1,0000000	0,20	0,20	
Composição Auxiliar	89223 SINAPI	BETONEIRA CAPACIDADE NOMINAL DE 600 L, CAPACIDADE DE MISTURA 360 L, MOTOR ELÉTRICO TRIFÁSICO POTÊNCIA DE 4 CV, SEM CARREGADOR - MANUTENÇÃO, AF_05/2023	CHOR - CUSTOS HORÁRIOS DE MÁQUINAS E	H	1,0000000	0,97	0,97	
Composição Auxiliar	89224 SINAPI	BETONEIRA CAPACIDADE NOMINAL DE 600 L, CAPACIDADE DE MISTURA 360 L, MOTOR ELÉTRICO TRIFÁSICO POTÊNCIA DE 4 CV, SEM CARREGADOR - MATERIAIS NA OPERAÇÃO, AF_05/2023	CHOR - CUSTOS HORÁRIOS DE MÁQUINAS E	H	1,0000000	1,50	1,50	
			MO sem LS =>	0,00	LS =>	0,00	MO com LS =>	0,00
			Valor do BDI =>	0,75			Valor com BDI =>	4,25

Composição	89221 SINAPI	BETONEIRA CAPACIDADE NOMINAL DE 600 L, CAPACIDADE DE MISTURA 360 L, MOTOR ELÉTRICO TRIFÁSICO POTÊNCIA DE 4 CV, SEM CARREGADOR - DEPRECIACÃO, AF_05/2023	CHOR - CUSTOS HORÁRIOS DE MÁQUINAS E	Und	Quant.	Valor Unit	Total	
Insumo	00036397 SINAPI	BETONEIRA, CAPACIDADE NOMINAL 600 L, CAPACIDADE DE MISTURA 360L, MOTOR ELETRICO TRIFASICO 220/380V, POTENCIA 4CV, EXCLUSO CARREGADOR	Equipamento	UN	0,0000600	13.874,85	0,83	
			MO sem LS =>	0,00	LS =>	0,00	MO com LS =>	0,00
			Valor do BDI =>	0,17			Valor com BDI =>	1,00

Composição	89222 SINAPI	BETONEIRA CAPACIDADE NOMINAL DE 600 L, CAPACIDADE DE MISTURA 360 L, MOTOR ELÉTRICO TRIFÁSICO POTÊNCIA DE 4 CV, SEM CARREGADOR - JUROS, AF_05/2023	CHOR - CUSTOS HORÁRIOS DE MÁQUINAS E	Und	Quant.	Valor Unit	Total	
Insumo	00036397 SINAPI	BETONEIRA, CAPACIDADE NOMINAL 600 L, CAPACIDADE DE MISTURA 360L, MOTOR ELETRICO TRIFASICO 220/380V, POTENCIA 4CV, EXCLUSO CARREGADOR	Equipamento	UN	0,0000148	13.874,85	0,20	
			MO sem LS =>	0,00	LS =>	0,00	MO com LS =>	0,00

(Handwritten signatures)

Fis. nº 941

Carimbo Rubrica

TRIADE ENGENHARIA E CONSULTORIA LTDA
CNPJ: 46.457.629/0001-66
RUA BARBOSA S/N, CENTRO, MATÕES DO NORTE - MA



CONCORRÊNCIA ELETRÔNICA Nº 001/2024 - DP

VALIDADE: CONFORME EDITAL

COMPOSIÇÃO DE CUSTO

PROPONENTE: PREFEITURA MUNICIPAL DE DOM PEDRO - MA

Objeto: Contratação da obra de ampliação do prédio da Escola Aristeu Falcão Costa, com mão-de-obra, ferramentas e equipamentos especializados, de acordo com os critérios básicos e normas técnicas, de interesse da Prefeitura Municipal Dom Pedro/MA.

LOCAL: DOM PEDRO - MA

REF. SINAPI - SICRO3

ENCARGOS SOCIAIS SOBRE PREÇO DE MÃO-DE-OBRA: 104,06% (HORA) 62,99% (MÊS) SEM DESONERADO

Valor do BDI => 0,04 Valor com BDI => 0,24

Composição	Código Banco	Descrição	Tipo	Und	Quant.	Valor Unit	Total	
	89223 SINAPI	BETONEIRA CAPACIDADE NOMINAL DE 600 L, CAPACIDADE DE MISTURA 360 L, MOTOR ELÉTRICO TRIFÁSICO POTÊNCIA DE 4 CV, SEM CARREGADOR - MANUTENÇÃO, AF_05/2023	CHOR - CUSTOS HORÁRIOS DE MÁQUINAS E EQUIPAMENTO	H	1,0000000	0,97	0,97	
Insumo	00036397 SINAPI	BETONEIRA, CAPACIDADE NOMINAL 600 L, CAPACIDADE DE MISTURA 360L, MOTOR ELÉTRICO TRIFÁSICO 220/380V, POTENCIA 4CV, EXCLUSO CARREGADOR	Equipamento	UN	0,0000700	13.874,85	0,97	
			MO sem LS =>	0,00	LS =>	0,00	MO com LS =>	0,00
			Valor do BDI =>	0,20			Valor com BDI =>	1,17

Composição	Código Banco	Descrição	Tipo	Und	Quant.	Valor Unit	Total	
	89224 SINAPI	BETONEIRA CAPACIDADE NOMINAL DE 600 L, CAPACIDADE DE MISTURA 360 L, MOTOR ELÉTRICO TRIFÁSICO POTÊNCIA DE 4 CV, SEM CARREGADOR - MATERIAIS NA OPERAÇÃO, AF_05/2023	CHOR - CUSTOS HORÁRIOS DE MÁQUINAS E EQUIPAMENTO	H	1,0000000	1,50	1,50	
Insumo	00002705 SINAPI	ENERGIA ELETRICA ATE 2000 KWH INDUSTRIAL, SEM DEMANDA	Material	KWH	2,5023900	0,60	1,50	
			MO sem LS =>	0,00	LS =>	0,00	MO com LS =>	0,00
			Valor do BDI =>	0,32			Valor com BDI =>	1,82

Composição	Código Banco	Descrição	Tipo	Und	Quant.	Valor Unit	Total	
	1770 ORSE	Batente em madeira de lei l = 0,14 m (caixão), incluindo 02 jogos de alisar	Esquadrias de Madeira	m	1,0000000	58,22	58,22	
Composição Auxiliar	10549 ORSE	Encargos Complementares - Servente	Provisórios	h	0,2800000	2,45	0,68	
Composição Auxiliar	10550 ORSE	Encargos Complementares - Pedreiro	Provisórios	h	0,3000000	2,35	0,70	
Composição Auxiliar	10551 ORSE	Encargos Complementares - Carpinteiro	Provisórios	h	0,2800000	2,37	0,66	
Composição Auxiliar	1903 ORSE	Argamassa cimento e areia trapo 1-1 (1:3) - 1 saco cimento 50kg / 3 padoles areia dim. 0,35 x 0,45 x 0,23 m - Confeção mecânica e transporte	Argamassas	m³	0,0016000	478,76	0,76	
Insumo	487 ORSE	Batente (caixão) em madeira de lei, l=14cm, completo, c/02 jogos de alisar	Material	m	1,1000000	36,71	40,38	
Insumo	00001213 SINAPI	CARPINTEIRO DE FORMAS (HORISTA)	Mão de Obra	H	0,2800000	19,22	5,38	
Insumo	00004750 SINAPI	PEDREIRO (HORISTA)	Mão de Obra	H	0,3000000	19,22	5,76	
Insumo	00005075 SINAPI	PREGO DE AÇO POLIDO COM CABECA 18 X 30 (2 3/4 X 10)	Material	KG	0,0040000	13,11	0,05	
Insumo	00006111 SINAPI	SERVENTE DE OBRAS (HORISTA)	Mão de Obra	H	0,2800000	13,76	3,85	
			MO sem LS =>	7,39	LS =>	7,68	MO com LS =>	15,07
			Valor do BDI =>	12,58			Valor com BDI =>	70,80

Composição	Código Banco	Descrição	Tipo	Und	Quant.	Valor Unit	Total	
	5903 SINAPI	CAMINHÃO PIPA 10.000 L TRUCADO, PESO BRUTO TOTAL 23.000 KG, CARGA ÚTIL MÁXIMA 15.935 KG, DISTÂNCIA ENTRE EIXOS 4,8 M, POTÊNCIA 230 CV, INCLUSIVE TANQUE DE AÇO PARA TRANSPORTE DE ÁGUA - CHI DIURNO, AF_06/2014	CHOR - CUSTOS HORÁRIOS DE MÁQUINAS E EQUIPAMENTOS	CHI	1,0000000	58,11	58,11	
Composição Auxiliar	88282 SINAPI	MOTORISTA DE CAMINHÃO COM ENCARGOS COMPLEMENTARES	SEDI - SERVIÇOS DIVERSOS	H	1,0000000	29,24	29,24	
Composição Auxiliar	91396 SINAPI	CAMINHÃO PIPA 10.000 L TRUCADO, PESO BRUTO TOTAL 23.000 KG, CARGA ÚTIL MÁXIMA 15.935 KG, DISTÂNCIA ENTRE EIXOS 4,8 M, POTÊNCIA 230 CV, INCLUSIVE TANQUE DE AÇO PARA TRANSPORTE DE ÁGUA - DEPRECIÇÃO, AF_06/2014	CHOR - CUSTOS HORÁRIOS DE MÁQUINAS E EQUIPAMENTOS	H	1,0000000	16,72	16,72	
Composição Auxiliar	91397 SINAPI	CAMINHÃO PIPA 10.000 L TRUCADO, PESO BRUTO TOTAL 23.000 KG, CARGA ÚTIL MÁXIMA 15.935 KG, DISTÂNCIA ENTRE EIXOS 4,8 M, POTÊNCIA 230 CV, INCLUSIVE TANQUE DE AÇO PARA TRANSPORTE DE ÁGUA - JURUS, AF_06/2014	CHOR - CUSTOS HORÁRIOS DE MÁQUINAS E EQUIPAMENTOS	H	1,0000000	7,23	7,23	
Composição Auxiliar	91398 SINAPI	CAMINHÃO PIPA 10.000 L TRUCADO, PESO BRUTO TOTAL 23.000 KG, CARGA ÚTIL MÁXIMA 15.935 KG, DISTÂNCIA ENTRE EIXOS 4,8 M, POTÊNCIA 230 CV, INCLUSIVE TANQUE DE AÇO PARA TRANSPORTE DE ÁGUA - IMPOSTOS E SEGUROS, AF_06/2014	CHOR - CUSTOS HORÁRIOS DE MÁQUINAS E EQUIPAMENTOS	H	1,0000000	2,92	2,92	
			MO sem LS =>	11,88	LS =>	12,36	MO com LS =>	24,24
			Valor do BDI =>	12,55			Valor com BDI =>	70,66

Composição	Código Banco	Descrição	Tipo	Und	Quant.	Valor Unit	Total
	5901 SINAPI	CAMINHÃO PIPA 10.000 L TRUCADO, PESO BRUTO TOTAL 23.000 KG, CARGA ÚTIL MÁXIMA 15.935 KG, DISTÂNCIA ENTRE EIXOS 4,8 M, POTÊNCIA 230 CV, INCLUSIVE TANQUE DE AÇO PARA TRANSPORTE DE ÁGUA - CHP DIURNO, AF_06/2014	CHOR - CUSTOS HORÁRIOS DE MÁQUINAS E EQUIPAMENTOS	CHP	1,0000000	220,28	220,28
Composição Auxiliar	53831 SINAPI	CAMINHÃO PIPA 10.000 L TRUCADO, PESO BRUTO TOTAL 23.000 KG, CARGA ÚTIL MÁXIMA 15.935 KG, DISTÂNCIA ENTRE EIXOS 4,8 M, POTÊNCIA 230 CV, INCLUSIVE TANQUE DE AÇO PARA TRANSPORTE DE ÁGUA - MATERIAIS NA OPERAÇÃO, AF_06/2014	CHOR - CUSTOS HORÁRIOS DE MÁQUINAS E EQUIPAMENTOS	H	1,0000000	128,96	128,96

Assinaturas manuais

Rubrica

TRIADE ENGENHARIA E CONSULTORIA LTDA
 CNPJ: 46.457.629/0001-66
 RUA BARBOSA S/N, CENTRO, MATÕES DO NORTE - MA



CONCORRÊNCIA ELETRÔNICA Nº 001/2024 - DP

VALIDADE: CONFORME EDITAL

COMPOSIÇÃO DE CUSTO

PROPONENTE: PREFEITURA MUNICIPAL DE DOM PEDRO - MA

Objeto: Contratação da obra de ampliação do prédio da Escola Aristeu Falcão Costa, com mão-de-obra, ferramentas e equipamentos especializados, de acordo com os critérios básicos e normas técnicas, de interesse da Prefeitura Municipal Dom Pedro/MA.

LOCAL: DOM PEDRO - MA

REF. SINAPI - SICRO3

ENCARGOS SOCIAIS SOBRE PREÇO DE MÃO-DE-OBRA: 104,06% (HORA) 62,99% (MÊS) SEM DESONERADO

Composição Auxiliar	Código Banco	Descrição	Tipo	Und	Quant.	Valor Unit	Total		
5763 SINAPI		CAMINHÃO PIPA 10.000 L TRUCADO, PESO BRUTO TOTAL 23.000 KG, CARGA ÚTIL MÁXIMA 15.935 KG, DISTÂNCIA ENTRE EIXOS 4,8 M, POTÊNCIA 230 CV, INCLUSIVE TANQUE DE AÇO PARA TRANSPORTE DE ÁGUA - MANUTENÇÃO. AF 06/2014	CHOR - CUSTOS HORÁRIOS DE MÁQUINAS E EQUIPAMENTOS	H	1,0000000	33,21	33,21		
88282 SINAPI		MOTORISTA DE CAMINHÃO COM ENCARGOS COMPLEMENTARES	SEDI - SERVIÇOS DIVERSOS	H	1,0000000	29,24	29,24		
91396 SINAPI		CAMINHÃO PIPA 10.000 L TRUCADO, PESO BRUTO TOTAL 23.000 KG, CARGA ÚTIL MÁXIMA 15.935 KG, DISTÂNCIA ENTRE EIXOS 4,8 M, POTÊNCIA 230 CV, INCLUSIVE TANQUE DE AÇO PARA TRANSPORTE DE ÁGUA - DEPRECIÇÃO. AF 06/2014	CHOR - CUSTOS HORÁRIOS DE MÁQUINAS E EQUIPAMENTOS	H	1,0000000	18,72	18,72		
91397 SINAPI		CAMINHÃO PIPA 10.000 L TRUCADO, PESO BRUTO TOTAL 23.000 KG, CARGA ÚTIL MÁXIMA 15.935 KG, DISTÂNCIA ENTRE EIXOS 4,8 M, POTÊNCIA 230 CV, INCLUSIVE TANQUE DE AÇO PARA TRANSPORTE DE ÁGUA - JUROS. AF 06/2014	CHOR - CUSTOS HORÁRIOS DE MÁQUINAS E EQUIPAMENTOS	H	1,0000000	7,23	7,23		
91398 SINAPI		CAMINHÃO PIPA 10.000 L TRUCADO, PESO BRUTO TOTAL 23.000 KG, CARGA ÚTIL MÁXIMA 15.935 KG, DISTÂNCIA ENTRE EIXOS 4,8 M, POTÊNCIA 230 CV, INCLUSIVE TANQUE DE AÇO PARA TRANSPORTE DE ÁGUA - IMPOSTOS E SEGUROS. AF 06/2014	CHOR - CUSTOS HORÁRIOS DE MÁQUINAS E EQUIPAMENTOS	H	1,0000000	2,92	2,92		
					MO sem LS =>	11,88	12,36	MO com LS =>	24,24
					Valor do BDI =>	47,60		Valor com BDI =>	267,88

Composição	Código Banco	Descrição	Tipo	Und	Quant.	Valor Unit	Total		
	91396 SINAPI	CAMINHÃO PIPA 10.000 L TRUCADO, PESO BRUTO TOTAL 23.000 KG, CARGA ÚTIL MÁXIMA 15.935 KG, DISTÂNCIA ENTRE EIXOS 4,8 M, POTÊNCIA 230 CV, INCLUSIVE TANQUE DE AÇO PARA TRANSPORTE DE ÁGUA - DEPRECIÇÃO. AF 06/2014	CHOR - CUSTOS HORÁRIOS DE MÁQUINAS E EQUIPAMENTOS	H	1,0000000	18,72	18,72		
Insumo	00037736 SINAPI	TANQUE DE AÇO CARBONO NAO REVESTIDO, PARA TRANSPORTE DE AGUA COM CAPACIDADE DE 10 M3, COM BOMBA CENTRIFUGA POR TOMADA DE FORÇA, VAZAO MAXIMA *75* M3/H (INCLUI MONTAGEM, NAO INCLUI CAMINHÃO)	Material	UN	0,0000551	55.250,87	3,04		
Insumo	00037758 SINAPI	CAMINHÃO TRUCADO, PESO BRUTO TOTAL 23000 KG, CARGA UTIL MAXIMA 15285 KG, DISTANCIA ENTRE EIXOS 4,80 M, POTENCIA 326 CV (INCLUI CABINE E CHASSI, NAO INCLUI CARROCERIA)	Equipamento	UN	0,0000343	457.395,12	15,68		
					MO sem LS =>	0,00	0,00	MO com LS =>	0,00
					Valor do BDI =>	4,04		Valor com BDI =>	22,76

Composição	Código Banco	Descrição	Tipo	Und	Quant.	Valor Unit	Total		
	91397 SINAPI	CAMINHÃO PIPA 10.000 L TRUCADO, PESO BRUTO TOTAL 23.000 KG, CARGA ÚTIL MÁXIMA 15.935 KG, DISTÂNCIA ENTRE EIXOS 4,8 M, POTÊNCIA 230 CV, INCLUSIVE TANQUE DE AÇO PARA TRANSPORTE DE ÁGUA - IMPOSTOS E SEGUROS. AF 06/2014	CHOR - CUSTOS HORÁRIOS DE MÁQUINAS E EQUIPAMENTOS	H	1,0000000	2,92	2,92		
Insumo	00037736 SINAPI	TANQUE DE AÇO CARBONO NAO REVESTIDO, PARA TRANSPORTE DE AGUA COM CAPACIDADE DE 10 M3, COM BOMBA CENTRIFUGA POR TOMADA DE FORÇA, VAZAO MAXIMA *75* M3/H (INCLUI MONTAGEM, NAO INCLUI CAMINHÃO)	Material	UN	0,0000058	55.250,87	0,32		
Insumo	00037758 SINAPI	CAMINHÃO TRUCADO, PESO BRUTO TOTAL 23000 KG, CARGA UTIL MAXIMA 15285 KG, DISTANCIA ENTRE EIXOS 4,80 M, POTENCIA 326 CV (INCLUI CABINE E CHASSI, NAO INCLUI CARROCERIA)	Equipamento	UN	0,0000057	457.395,12	2,60		
					MO sem LS =>	0,00	0,00	MO com LS =>	0,00
					Valor do BDI =>	0,63		Valor com BDI =>	3,55

Composição	Código Banco	Descrição	Tipo	Und	Quant.	Valor Unit	Total		
	91397 SINAPI	CAMINHÃO PIPA 10.000 L TRUCADO, PESO BRUTO TOTAL 23.000 KG, CARGA ÚTIL MÁXIMA 15.935 KG, DISTÂNCIA ENTRE EIXOS 4,8 M, POTÊNCIA 230 CV, INCLUSIVE TANQUE DE AÇO PARA TRANSPORTE DE ÁGUA - JUROS. AF 06/2014	CHOR - CUSTOS HORÁRIOS DE MÁQUINAS E EQUIPAMENTOS	H	1,0000000	7,23	7,23		
Insumo	00037736 SINAPI	TANQUE DE AÇO CARBONO NAO REVESTIDO, PARA TRANSPORTE DE AGUA COM CAPACIDADE DE 10 M3, COM BOMBA CENTRIFUGA POR TOMADA DE FORÇA, VAZAO MAXIMA *75* M3/H (INCLUI MONTAGEM, NAO INCLUI CAMINHÃO)	Material	UN	0,0000144	55.250,87	0,79		
Insumo	00037758 SINAPI	CAMINHÃO TRUCADO, PESO BRUTO TOTAL 23000 KG, CARGA UTIL MAXIMA 15285 KG, DISTANCIA ENTRE EIXOS 4,80 M, POTENCIA 326 CV (INCLUI CABINE E CHASSI, NAO INCLUI CARROCERIA)	Equipamento	UN	0,0000141	457.395,12	6,44		
					MO sem LS =>	0,00	0,00	MO com LS =>	0,00
					Valor do BDI =>	1,56		Valor com BDI =>	8,79

Código Banco	Descrição	Tipo	Und	Quant.	Valor Unit	Total
--------------	-----------	------	-----	--------	------------	-------

Fis. nº 943

Rubrica

TRIADE ENGENHARIA E CONSULTORIA LTDA
 CNPJ: 46.457.629/0001-66
 RUA BARBOSA S/N, CENTRO, MATÕES DO NORTE - MA



CONCORRÊNCIA ELETRÔNICA Nº 001/2024 - DP

VALIDADE: CONFORME EDITAL

COMPOSIÇÃO DE CUSTO

PROPONENTE: PREFEITURA MUNICIPAL DE DOM PEDRO - MA

Objeto: Contratação da obra de ampliação do prédio da Escola Aristeu Falcão Costa, com mão-de-obra, ferramentas e equipamentos especializados, de acordo com os critérios básicos e normas técnicas, de interesse da Prefeitura Municipal Dom Pedro/MA.

LOCAL: DOM PEDRO - MA

REF. SINAPI - SICRO3

ENCARGOS SOCIAIS SOBRE PREÇO DE MÃO-DE-OBRA: 104,06% (HORA) 62,99% (MÊS) SEM DESONERADO

Composição	Código Banco	Descrição	Tipo	Und	Quant.	Valor Unit	Total	
5763 SINAPI		CAMINHÃO PIPA 10.000 L TRUCADO, PESO BRUTO TOTAL 23.000 KG, CARGA ÚTIL MÁXIMA 15.935 KG, DISTÂNCIA ENTRE EIXOS 4,8 M, POTÊNCIA 230 CV, INCLUSIVE TANQUE DE AÇO PARA TRANSPORTE DE ÁGUA - MANUTENÇÃO. AF_09/2014	CHOR - CUSTOS HORÁRIOS DE MÁQUINAS E EQUIPAMENTOS	H	1,0000000	33,21	33,21	
Insumo	00037736 SINAPI	TANQUE DE AÇO CARBONO NAO REVESTIDO, PARA TRANSPORTE DE AGUA COM CAPACIDADE DE 10 M3, COM BOMBA CENTRIFUGA POR TOMADA DE FORÇA, VAZAO MAXIMA *75* M3/H (INCLUI MONTAGEM, NAO INCLUI CAMINHAO)	Material	UN	0,0000589	55.250,87	3,80	
Insumo	00037758 SINAPI	CAMINHAO TRUCADO, PESO BRUTO TOTAL 23000 KG, CARGA UTIL MAXIMA 15285 KG, DISTANCIA ENTRE EIXOS 4,80 M, POTENCIA 326 CV (INCLUI CABINE E CHASSI, NAO INCLUI CARROCERIA)	Equipamento	UN	0,0000643	457.395,12	29,41	
			MO sem LS =>	0,00	LS =>	0,00	MO com LS =>	0,00
			Valor do BDI =>	7,17			Valor com BDI =>	40,38

Composição	Código Banco	Descrição	Tipo	Und	Quant.	Valor Unit	Total	
53831 SINAPI		CAMINHÃO PIPA 10.000 L TRUCADO, PESO BRUTO TOTAL 23.000 KG, CARGA ÚTIL MÁXIMA 15.935 KG, DISTÂNCIA ENTRE EIXOS 4,8 M, POTÊNCIA 230 CV, INCLUSIVE TANQUE DE AÇO PARA TRANSPORTE DE ÁGUA - MATERIAIS NA OPERAÇÃO. AF_06/2014	CHOR - CUSTOS HORÁRIOS DE MÁQUINAS E EQUIPAMENTOS	H	1,0000000	128,96	128,96	
Insumo	00004221 SINAPI	OLEO DIESEL COMBUSTIVEL COMUM METROPOLITANO S-10 OU S-500	Material	L	32,1600000	4,01	128,96	
			MO sem LS =>	0,00	LS =>	0,00	MO com LS =>	0,00
			Valor do BDI =>	27,86			Valor com BDI =>	156,82

Composição	Código Banco	Descrição	Tipo	Und	Quant.	Valor Unit	Total	
88261 SINAPI		CARPINTEIRO DE ESQUADRIA COM ENCARGOS COMPLEMENTARES	SEDI - SERVIÇOS	H	1,0000000	25,24	25,24	
Auxiliar	95329 SINAPI	CURSO DE CAPACITAÇÃO PARA CARPINTEIRO DE ESQUADRIA (ENCARGOS COMPLEMENTARES) - HORISTA	SEDI - SERVIÇOS DIVERSOS	H	1,0000000	0,32	0,32	
Insumo	00001214 SINAPI	CARPINTEIRO DE ESQUADRIAS (HORISTA)	Mão de Obra	H	1,0000000	19,22	19,22	
Insumo	00037370 SINAPI	ALIMENTAÇÃO - HORISTA (COLETADO CAIXA - ENCARGOS COMPLEMENTARES)	Outros	H	1,0000000	3,09	3,09	
Insumo	00037371 SINAPI	TRANSPORTE - HORISTA (COLETADO CAIXA - ENCARGOS COMPLEMENTARES)	Serviços	H	1,0000000	0,42	0,42	
Insumo	00037372 SINAPI	EXAMES - HORISTA (COLETADO CAIXA - ENCARGOS COMPLEMENTARES)	Outros	H	1,0000000	0,90	0,90	
Insumo	00037373 SINAPI	SEGURO - HORISTA (COLETADO CAIXA - ENCARGOS COMPLEMENTARES)	Taxas	H	1,0000000	0,01	0,01	
Insumo	00043459 SINAPI	FERRAMENTAS - FAMILIA CARPINTEIRO DE FORMAS - HORISTA (ENCARGOS COMPLEMENTARES - COLETADO CAIXA)	Equipamento	H	1,0000000	0,33	0,33	
Insumo	00043483 SINAPI	EPI - FAMILIA CARPINTEIRO DE FORMAS - HORISTA (ENCARGOS COMPLEMENTARES - COLETADO CAIXA)	Equipamento	H	1,0000000	0,95	0,95	
			MO sem LS =>	9,58	LS =>	9,96	MO com LS =>	19,54
			Valor do BDI =>	5,45			Valor com BDI =>	30,69

Composição	Código Banco	Descrição	Tipo	Und	Quant.	Valor Unit	Total	
88262 SINAPI		CARPINTEIRO DE FORMAS COM ENCARGOS COMPLEMENTARES	SEDI - SERVIÇOS	H	1,0000000	25,17	25,17	
Auxiliar	95330 SINAPI	CURSO DE CAPACITAÇÃO PARA CARPINTEIRO DE FORMAS (ENCARGOS COMPLEMENTARES) - HORISTA	SEDI - SERVIÇOS DIVERSOS	H	1,0000000	0,25	0,25	
Insumo	00001213 SINAPI	CARPINTEIRO DE FORMAS (HORISTA)	Mão de Obra	H	1,0000000	19,22	19,22	
Insumo	00037370 SINAPI	ALIMENTAÇÃO - HORISTA (COLETADO CAIXA - ENCARGOS COMPLEMENTARES)	Outros	H	1,0000000	3,09	3,09	
Insumo	00037371 SINAPI	TRANSPORTE - HORISTA (COLETADO CAIXA - ENCARGOS COMPLEMENTARES)	Serviços	H	1,0000000	0,42	0,42	
Insumo	00037372 SINAPI	EXAMES - HORISTA (COLETADO CAIXA - ENCARGOS COMPLEMENTARES)	Outros	H	1,0000000	0,90	0,90	
Insumo	00037373 SINAPI	SEGURO - HORISTA (COLETADO CAIXA - ENCARGOS COMPLEMENTARES)	Taxas	H	1,0000000	0,01	0,01	
Insumo	00043459 SINAPI	FERRAMENTAS - FAMILIA CARPINTEIRO DE FORMAS - HORISTA (ENCARGOS COMPLEMENTARES - COLETADO CAIXA)	Equipamento	H	1,0000000	0,33	0,33	
Insumo	00043483 SINAPI	EPI - FAMILIA CARPINTEIRO DE FORMAS - HORISTA (ENCARGOS COMPLEMENTARES - COLETADO CAIXA)	Equipamento	H	1,0000000	0,95	0,95	
			MO sem LS =>	9,54	LS =>	9,93	MO com LS =>	19,47
			Valor do BDI =>	5,43			Valor com BDI =>	30,60

Composição	Código Banco	Descrição	Tipo	Und	Quant.	Valor Unit	Total
90486 SINAPI		CHUMBAMENTO LINEAR EM ALVENARIA PARA RAMAIS/DISTRIBUIÇÃO DE INSTALAÇÕES HIDRÁULICAS COM DIÂMETROS MENORES OU IGUAIS A 40 MM. AF_09/2023	INHI - INSTALAÇÕES HIDROS SANITÁRIAS	M	1,0000000	13,84	13,84
Auxiliar	88248 SINAPI	AUXILIAR DE ENCANADOR OU BOMBEIRO HIDRÁULICO COM ENCARGOS COMPLEMENTARES	SEDI - SERVIÇOS DIVERSOS	H	0,0830000	19,98	1,65
Auxiliar	88267 SINAPI	ENCANADOR OU BOMBEIRO HIDRÁULICO COM ENCARGOS COMPLEMENTARES	SEDI - SERVIÇOS DIVERSOS	H	0,3650000	24,95	9,10
Auxiliar	88629 SINAPI	ARGAMASSA TRAÇO 1:3 (EM VOLUME DE CIMENTO E AREIA MÉDIA ÚMIDA), PREPARO MANUAL. AF_08/2019	SEDI - SERVIÇOS DIVERSOS	m³	0,0051000	607,72	3,09

[Handwritten signature]

atb
Rubrica

TRIADE ENGENHARIA E CONSULTORIA LTDA
CNPJ: 46.457.629/0001-66
RUA BARBOSA S/N, CENTRO, MATÕES DO NORTE - MA



CONCORRÊNCIA ELETRÔNICA Nº 001/2024 - DP

VALIDADE: CONFORME EDITAL

COMPOSIÇÃO DE CUSTO

PROPOSANTE: PREFEITURA MUNICIPAL DE DOM PEDRO - MA

Objeto: Contratação da obra de ampliação do prédio da Escola Aristeu Falcão Costa, com mão-de-obra, ferramentas e equipamentos especializados, de acordo com os critérios básicos e normas técnicas, de Interesse da Prefeitura Municipal Dom Pedro/MA.

LOCAL: DOM PEDRO - MA

REF. SINAPI - SICRO3

ENCARGOS SOCIAIS SOBRE PREÇO DE MÃO-DE-OBRA: 104,06% (HORA) 62,99% (MÊS) SEM DESONERADO

MO sem LS => 4,40 LS => 4,57 MO com LS => 8,97
Valor do BDI => 2,99 Valor com BDI => 16,83

Composição	Código Banco	Descrição	Tipo	Und	Quant.	Valor Unit	Total
Composição	91534 SINAPI	COMPACTADOR DE SOLOS DE PERCUSSÃO (SOQUETE) COM MOTOR A GASOLINA 4 TEMPOS, POTÊNCIA 4 CV - CHI DIURNO. AF_08/2015	CHOR - CUSTOS HORÁRIOS DE SEDI - SERVIÇOS DIVERSOS	CHI	1,0000000	30,02	30,02
Composição Auxiliar	88297 SINAPI	OPERADOR DE MÁQUINAS E EQUIPAMENTOS COM ENCARGOS COMPLEMENTARES		H	1,0000000	29,42	29,42
Composição Auxiliar	91529 SINAPI	COMPACTADOR DE SOLOS DE PERCUSSÃO (SOQUETE) COM MOTOR A GASOLINA 4 TEMPOS, POTÊNCIA 4 CV - DEPRECIACÃO. AF_08/2015	CHOR - CUSTOS HORÁRIOS DE CHOR - CUSTOS HORÁRIOS DE	H	1,0000000	0,48	0,48
Composição Auxiliar	91530 SINAPI	COMPACTADOR DE SOLOS DE PERCUSSÃO (SOQUETE) COM MOTOR A GASOLINA 4 TEMPOS, POTÊNCIA 4 CV - JUROS. AF_08/2015	CHOR - CUSTOS HORÁRIOS DE	H	1,0000000	0,12	0,12
			MO sem LS =>		11,97	12,45	24,42
			Valor do BDI =>		6,48		36,50

Composição	Código Banco	Descrição	Tipo	Und	Quant.	Valor Unit	Total
Composição	91533 SINAPI	COMPACTADOR DE SOLOS DE PERCUSSÃO (SOQUETE) COM MOTOR A GASOLINA 4 TEMPOS, POTÊNCIA 4 CV - CHP DIURNO. AF_08/2015	CHOR - CUSTOS HORÁRIOS DE SEDI - SERVIÇOS DIVERSOS	CHP	1,0000000	34,24	34,24
Composição Auxiliar	88297 SINAPI	OPERADOR DE MÁQUINAS E EQUIPAMENTOS COM ENCARGOS COMPLEMENTARES		H	1,0000000	29,42	29,42
Composição Auxiliar	91529 SINAPI	COMPACTADOR DE SOLOS DE PERCUSSÃO (SOQUETE) COM MOTOR A GASOLINA 4 TEMPOS, POTÊNCIA 4 CV - DEPRECIACÃO. AF_08/2015	CHOR - CUSTOS HORÁRIOS DE CHOR - CUSTOS HORÁRIOS DE	H	1,0000000	0,48	0,48
Composição Auxiliar	91530 SINAPI	COMPACTADOR DE SOLOS DE PERCUSSÃO (SOQUETE) COM MOTOR A GASOLINA 4 TEMPOS, POTÊNCIA 4 CV - JUROS. AF_08/2015	CHOR - CUSTOS HORÁRIOS DE CHOR - CUSTOS HORÁRIOS DE	H	1,0000000	0,12	0,12
Composição Auxiliar	91531 SINAPI	COMPACTADOR DE SOLOS DE PERCUSSÃO (SOQUETE) COM MOTOR A GASOLINA 4 TEMPOS, POTÊNCIA 4 CV - MANUTENÇÃO. AF_08/2015	CHOR - CUSTOS HORÁRIOS DE CHOR - CUSTOS HORÁRIOS DE	H	1,0000000	0,60	0,60
Composição Auxiliar	91532 SINAPI	COMPACTADOR DE SOLOS DE PERCUSSÃO (SOQUETE) COM MOTOR A GASOLINA 4 TEMPOS, POTÊNCIA 4 CV - MATERIAIS NA OPERAÇÃO. AF_08/2015	CHOR - CUSTOS HORÁRIOS DE MÁQUINAS E	H	1,0000000	3,62	3,62
			MO sem LS =>		11,97	12,45	24,42
			Valor do BDI =>		7,39		41,63

Composição	Código Banco	Descrição	Tipo	Und	Quant.	Valor Unit	Total
Composição	91529 SINAPI	COMPACTADOR DE SOLOS DE PERCUSSÃO (SOQUETE) COM MOTOR A GASOLINA 4 TEMPOS, POTÊNCIA 4 CV - DEPRECIACÃO. AF_08/2015	CHOR - CUSTOS HORÁRIOS DE Equipamento	H	1,0000000	0,48	0,48
Insumo	00013458 SINAPI	COMPACTADOR DE SOLOS DE PERCURSAO (SOQUETE) COM MOTOR A GASOLINA 4 TEMPOS DE 4 HP (4 CV)		UN	0,0000533	9.012,40	0,48
			MO sem LS =>		0,00	0,00	0,00
			Valor do BDI =>		0,10		0,58

Composição	Código Banco	Descrição	Tipo	Und	Quant.	Valor Unit	Total
Composição	91530 SINAPI	COMPACTADOR DE SOLOS DE PERCUSSÃO (SOQUETE) COM MOTOR A GASOLINA 4 TEMPOS, POTÊNCIA 4 CV - JUROS. AF_08/2015	CHOR - CUSTOS HORÁRIOS DE Equipamento	H	1,0000000	0,12	0,12
Insumo	00013458 SINAPI	COMPACTADOR DE SOLOS DE PERCURSAO (SOQUETE) COM MOTOR A GASOLINA 4 TEMPOS DE 4 HP (4 CV)		UN	0,0000143	9.012,40	0,12
			MO sem LS =>		0,00	0,00	0,00
			Valor do BDI =>		0,02		0,14

Composição	Código Banco	Descrição	Tipo	Und	Quant.	Valor Unit	Total
Composição	91531 SINAPI	COMPACTADOR DE SOLOS DE PERCUSSÃO (SOQUETE) COM MOTOR A GASOLINA 4 TEMPOS, POTÊNCIA 4 CV - MANUTENÇÃO. AF_08/2015	CHOR - CUSTOS HORÁRIOS DE Equipamento	H	1,0000000	0,60	0,60
Insumo	00013458 SINAPI	COMPACTADOR DE SOLOS DE PERCURSAO (SOQUETE) COM MOTOR A GASOLINA 4 TEMPOS DE 4 HP (4 CV)		UN	0,0000667	9.012,40	0,60
			MO sem LS =>		0,00	0,00	0,00
			Valor do BDI =>		0,12		0,72

Composição	Código Banco	Descrição	Tipo	Und	Quant.	Valor Unit	Total
Composição	91532 SINAPI	COMPACTADOR DE SOLOS DE PERCUSSÃO (SOQUETE) COM MOTOR A GASOLINA 4 TEMPOS, POTÊNCIA 4 CV - MATERIAIS NA OPERAÇÃO. AF_08/2015	CHOR - CUSTOS HORÁRIOS DE MÁQUINAS E Material	H	1,0000000	3,62	3,62
Insumo	00004222 SINAPI	GASOLINA COMUM		L	1,0300000	3,52	3,62
			MO sem LS =>		0,00	0,00	0,00
			Valor do BDI =>		0,78		4,40

SP *R*

Rubrica

TRIADE ENGENHARIA E CONSULTORIA LTDA
 CNPJ: 46.457.629/0001-66
 RUA BARBOSA S/N, CENTRO, MATÕES DO NORTE - MA



CONCORRÊNCIA ELETRÔNICA Nº 001/2024 - DP

VALIDADE: CONFORME EDITAL

COMPOSIÇÃO DE CUSTO

PROPONENTE: PREFEITURA MUNICIPAL DE DOM PEDRO - MA

Objeto: Contratação da obra de ampliação do prédio da Escola Aristeu Falcão Costa, com mão-de-obra, ferramentas e equipamentos especializados, de acordo com os critérios básicos e normas técnicas, de interesse da Prefeitura Municipal Dom Pedro/MA.

LOCAL: DOM PEDRO - MA

REF SINAPI - SICRO3

ENCARGOS SOCIAIS SOBRE PREÇO DE MÃO-DE-OBRA: 104,06% (HORA) 62,99% (MÊS) SEM DESONERADO

Composição	Código Banco	Descrição	Tipo	Und	Quant.	Valor Unit	Total		
Composição	94964 SINAPI	CONCRETO FCK = 20MPA, TRAÇO 1:2,7:3 (EM MASSA SECA DE CIMENTO/ AREIA MÉDIA/ BRITA 1) - PREPARO MECÂNICO COM BETONEIRA 400 L. AF_05/2021	FUES - FUNDAÇÕES E ESTRUTURAS	m³	1,0000000	418,67	418,67		
Composição Auxiliar	88316 SINAPI	SERVENTE COM ENCARGOS COMPLEMENTARES	SEDI - SERVIÇOS DIVERSOS	H	2,5333000	19,80	50,15		
Composição Auxiliar	88377 SINAPI	OPERADOR DE BETONEIRA ESTACIONÁRIA/MISTURADOR COM ENCARGOS COMPLEMENTARES	SEDI - SERVIÇOS DIVERSOS	H	1,6046000	24,40	39,15		
Composição Auxiliar	88830 SINAPI	BETONEIRA CAPACIDADE NOMINAL DE 400 L, CAPACIDADE DE MISTURA 280 L, MOTOR ELÉTRICO TRIFÁSICO POTÊNCIA DE 2 CV, SEM CARREGADOR - CHP DIURNO. AF_05/2023	CHOR - CUSTOS HORÁRIOS DE MÁQUINAS E	CHP	0,8259000	1,23	1,01		
Composição Auxiliar	88831 SINAPI	BETONEIRA CAPACIDADE NOMINAL DE 400 L, CAPACIDADE DE MISTURA 280 L, MOTOR ELÉTRICO TRIFÁSICO POTÊNCIA DE 2 CV, SEM CARREGADOR - CHI DIURNO. AF_05/2023	CHOR - CUSTOS HORÁRIOS DE MÁQUINAS E	CHI	0,7787000	0,25	0,19		
Insumo	00000370 SINAPI	AREIA MÉDIA - POSTO JAZIDA/FORNECEDOR (RETIRADO NA JAZIDA, SEM TRANSPORTE)	Material	m³	0,7558000	48,30	36,50		
Insumo	00001379 SINAPI	CIMENTO PORTLAND COMPOSTO CP II-32	Material	KG	322,9777000	0,80	258,38		
Insumo	00004721 SINAPI	PEDRA BRITADA N. 1 (9,5 a 19 MM) POSTO PEDREIRA/FORNECEDOR, SEM FRETE	Material	m³	0,5872000	56,70	33,29		
				MO sem LS =>	32,74	LS =>	34,07	MO com LS =>	66,81
				Valor do BDI =>	90,47			Valor com BDI =>	509,14

Composição	Código Banco	Descrição	Tipo	Und	Quant.	Valor Unit	Total		
Composição	94970 SINAPI	CONCRETO FCK = 20MPA, TRAÇO 1:2,7:3 (EM MASSA SECA DE CIMENTO/ AREIA MÉDIA/ BRITA 1) - PREPARO MECÂNICO COM BETONEIRA 600 L. AF_05/2021	FUES - FUNDAÇÕES E ESTRUTURAS	m³	1,0000000	404,59	404,59		
Composição Auxiliar	88316 SINAPI	SERVENTE COM ENCARGOS COMPLEMENTARES	SEDI - SERVIÇOS DIVERSOS	H	2,0267000	19,80	40,12		
Composição Auxiliar	88377 SINAPI	OPERADOR DE BETONEIRA ESTACIONÁRIA/MISTURADOR COM ENCARGOS COMPLEMENTARES	SEDI - SERVIÇOS DIVERSOS	H	1,2768000	24,40	31,15		
Composição Auxiliar	89225 SINAPI	BETONEIRA CAPACIDADE NOMINAL DE 600 L, CAPACIDADE DE MISTURA 360 L, MOTOR ELÉTRICO TRIFÁSICO POTÊNCIA DE 4 CV, SEM CARREGADOR - CHP DIURNO. AF_05/2023	CHOR - CUSTOS HORÁRIOS DE MÁQUINAS E	CHP	0,6572000	3,50	2,30		
Composição Auxiliar	89226 SINAPI	BETONEIRA CAPACIDADE NOMINAL DE 600 L, CAPACIDADE DE MISTURA 360 L, MOTOR ELÉTRICO TRIFÁSICO POTÊNCIA DE 4 CV, SEM CARREGADOR - CHI DIURNO. AF_05/2023	CHOR - CUSTOS HORÁRIOS DE MÁQUINAS E	CHI	0,6197000	1,03	0,63		
Insumo	00000370 SINAPI	AREIA MÉDIA - POSTO JAZIDA/FORNECEDOR (RETIRADO NA JAZIDA, SEM TRANSPORTE)	Material	m³	0,7609000	48,30	36,75		
Insumo	00001379 SINAPI	CIMENTO PORTLAND COMPOSTO CP II-32	Material	KG	325,1589000	0,80	260,12		
Insumo	00004721 SINAPI	PEDRA BRITADA N. 1 (9,5 a 19 MM) POSTO PEDREIRA/FORNECEDOR, SEM FRETE	Material	m³	0,5912000	56,70	33,52		
				MO sem LS =>	26,12	LS =>	27,19	MO com LS =>	53,31
				Valor do BDI =>	87,43			Valor com BDI =>	492,02

Composição	Código Banco	Descrição	Tipo	Und	Quant.	Valor Unit	Total		
Composição	94972 SINAPI	CONCRETO FCK = 30MPA, TRAÇO 1:2,1:2,5 (EM MASSA SECA DE CIMENTO/ AREIA MÉDIA/ BRITA 1) - PREPARO MECÂNICO COM BETONEIRA 600 L. AF_05/2021	FUES - FUNDAÇÕES E ESTRUTURAS	m³	1,0000000	452,87	452,87		
Composição Auxiliar	88316 SINAPI	SERVENTE COM ENCARGOS COMPLEMENTARES	SEDI - SERVIÇOS DIVERSOS	H	1,9633000	19,80	38,87		
Composição Auxiliar	88377 SINAPI	OPERADOR DE BETONEIRA ESTACIONÁRIA/MISTURADOR COM ENCARGOS COMPLEMENTARES	SEDI - SERVIÇOS DIVERSOS	H	1,2400000	24,40	30,25		
Composição Auxiliar	89225 SINAPI	BETONEIRA CAPACIDADE NOMINAL DE 600 L, CAPACIDADE DE MISTURA 360 L, MOTOR ELÉTRICO TRIFÁSICO POTÊNCIA DE 4 CV, SEM CARREGADOR - CHP DIURNO. AF_05/2023	CHOR - CUSTOS HORÁRIOS DE MÁQUINAS E	CHP	0,6382000	3,50	2,23		
Composição Auxiliar	89226 SINAPI	BETONEIRA CAPACIDADE NOMINAL DE 600 L, CAPACIDADE DE MISTURA 360 L, MOTOR ELÉTRICO TRIFÁSICO POTÊNCIA DE 4 CV, SEM CARREGADOR - CHI DIURNO. AF_05/2023	CHOR - CUSTOS HORÁRIOS DE MÁQUINAS E	CHI	0,6018000	1,03	0,61		
Insumo	00000370 SINAPI	AREIA MÉDIA - POSTO JAZIDA/FORNECEDOR (RETIRADO NA JAZIDA, SEM TRANSPORTE)	Material	m³	0,7119000	48,30	34,38		
Insumo	00001379 SINAPI	CIMENTO PORTLAND COMPOSTO CP II-32	Material	KG	391,1663000	0,80	312,93		
Insumo	00004721 SINAPI	PEDRA BRITADA N. 1 (9,5 a 19 MM) POSTO PEDREIRA/FORNECEDOR, SEM FRETE	Material	m³	0,5927000	56,70	33,60		
				MO sem LS =>	25,34	LS =>	26,37	MO com LS =>	51,71
				Valor do BDI =>	97,86			Valor com BDI =>	550,73

Composição	Código Banco	Descrição	Tipo	Und	Quant.	Valor Unit	Total
Composição	94974 SINAPI	CONCRETO MAGRO PARA LASTRO, TRAÇO 1:4,5:4,5 (EM MASSA SECA DE CIMENTO/ AREIA MÉDIA/ BRITA 1) - PREPARO MANUAL. AF_05/2021	FUES - FUNDAÇÕES E ESTRUTURAS	m²	1,0000000	374,67	374,67
Composição Auxiliar	88316 SINAPI	SERVENTE COM ENCARGOS COMPLEMENTARES	SEDI - SERVIÇOS DIVERSOS	H	6,2858000	19,80	124,45

(Handwritten signatures)

Rubrica

TRIADE ENGENHARIA E CONSULTORIA LTDA
 CNPJ: 46.457.629/0001-66
 RUA BARBOSA S/N, CENTRO, MATÕES DO NORTE - MA



CONCORRÊNCIA ELETRÔNICA Nº 001/2024 - DP

VALIDADE: CONFORME EDITAL

COMPOSIÇÃO DE CUSTO

PROponente: PREFEITURA MUNICIPAL DE DOM PEDRO - MA

Objeto: Contratação da obra de ampliação do prédio da Escola Aristeu Falcão Costa, com mão-de-obra, ferramentas e equipamentos especializados, de acordo com os critérios básicos e normas técnicas, de Interesse da Prefeitura Municipal Dom Pedro/MA.

LOCAL: DOM PEDRO - MA

REF. SINAPI - SICRO3

ENCARGOS SOCIAIS SOBRE PREÇO DE MÃO-DE-OBRA: 104,06% (HORA) 62,99% (MÊS) SEM DESONERADO

Insumo	00000370 SINAPI	AREIA MEDIA - POSTO JAZIDA/FORNECEDOR (RETIRADO NA JAZIDA, SEM TRANSPORTE)	Material	m³	0,8538000	48,30	41,23
Insumo	00001379 SINAPI	CIMENTO PORTLAND COMPOSTO CP II-32	Material	KG	218,9300000	0,80	175,14
Insumo	00004721 SINAPI	PEDRA BRITADA N. 1 (9,5 a 19 MM) POSTO PEDREIRA/FORNECEDOR, SEM FRETE	Material	m³	0,5971000	56,70	33,85
				MO sem LS =>	43,40	LS =>	45,16
				MO com LS =>			88,56
				Valor do BDI =>	80,96	Valor com BDI =>	455,63

Composição	Código Banco	Descrição	Tipo	Und	Quant.	Valor Unit	Total
Composição	94968 SINAPI	CONCRETO MAGRO PARA LASTRO, TRAÇO 1:4,5:4,5 (EM MASSA SECA DE CIMENTO/ AREIA MÉDIA/ BRITA 1) - PREPARO MECÂNICO COM BETONEIRA 600 L. AF. 05/2021	FUES - FUNDAÇÕES E ESTRUTURAS	m²	1,0000000	321,18	321,18
Composição Auxiliar	88316 SINAPI	SERVENTE COM ENCARGOS COMPLEMENTARES	SEDI - SERVIÇOS DIVERSOS	H	2,1058000	19,80	41,69
Composição Auxiliar	88377 SINAPI	OPERADOR DE BETONEIRA ESTACIONÁRIA/MISTURADOR COM ENCARGOS COMPLEMENTARES	SEDI - SERVIÇOS DIVERSOS	H	1,3315000	24,40	32,48
Composição Auxiliar	89225 SINAPI	BETONEIRA CAPACIDADE NOMINAL DE 600 L, CAPACIDADE DE MISTURA 360 L, MOTOR ELÉTRICO TRIFÁSICO POTÊNCIA DE 4 CV, SEM CARREGADOR - CHP DIURNO. AF. 05/2023	CHOR - CUSTOS HORÁRIOS DE MÁQUINAS E	CHP	0,6853000	3,50	2,39
Composição Auxiliar	89226 SINAPI	BETONEIRA CAPACIDADE NOMINAL DE 600 L, CAPACIDADE DE MISTURA 360 L, MOTOR ELÉTRICO TRIFÁSICO POTÊNCIA DE 4 CV, SEM CARREGADOR - CHI DIURNO. AF. 05/2023	CHOR - CUSTOS HORÁRIOS DE MÁQUINAS E	CHI	0,6462000	1,03	0,66
Insumo	00000370 SINAPI	AREIA MEDIA - POSTO JAZIDA/FORNECEDOR (RETIRADO NA JAZIDA, SEM TRANSPORTE)	Material	m³	0,8325000	48,30	40,20
Insumo	00001379 SINAPI	CIMENTO PORTLAND COMPOSTO CP II-32	Material	KG	213,4531000	0,80	170,76
Insumo	00004721 SINAPI	PEDRA BRITADA N. 1 (9,5 a 19 MM) POSTO PEDREIRA/FORNECEDOR, SEM FRETE	Material	m³	0,5821000	56,70	33,00
				MO sem LS =>	27,20	LS =>	28,30
				MO com LS =>			55,50
				Valor do BDI =>	69,40	Valor com BDI =>	390,58

Composição	Código Banco	Descrição	Tipo	Und	Quant.	Valor Unit	Total
Composição	92803 SINAPI	CORTE E DOBRA DE AÇO CA-50, DIÂMETRO DE 10,0 MM. AF. 06/2022	FUES - FUNDAÇÕES E	KG	1,0000000	6,54	6,54
Composição Auxiliar	88238 SINAPI	AJUDANTE DE ARMADOR COM ENCARGOS COMPLEMENTARES	SEDI - SERVIÇOS DIVERSOS	H	0,0014000	19,73	0,02
Composição Auxiliar	88245 SINAPI	ARMADOR COM ENCARGOS COMPLEMENTARES	SEDI - SERVIÇOS DIVERSOS	H	0,0088000	25,26	0,22
Insumo	00000034 SINAPI	ACO CA-50, 10,0 MM, VERGALHAO	Material	KG	1,1100000	5,68	6,30
				MO sem LS =>	0,09	LS =>	0,09
				MO com LS =>			0,18
				Valor do BDI =>	1,41	Valor com BDI =>	7,95

Composição	Código Banco	Descrição	Tipo	Und	Quant.	Valor Unit	Total
Composição	92804 SINAPI	CORTE E DOBRA DE AÇO CA-50, DIÂMETRO DE 12,5 MM. AF. 06/2022	FUES - FUNDAÇÕES E	KG	1,0000000	5,59	5,59
Composição Auxiliar	88238 SINAPI	AJUDANTE DE ARMADOR COM ENCARGOS COMPLEMENTARES	SEDI - SERVIÇOS DIVERSOS	H	0,0008000	19,73	0,01
Composição Auxiliar	88245 SINAPI	ARMADOR COM ENCARGOS COMPLEMENTARES	SEDI - SERVIÇOS DIVERSOS	H	0,0048000	25,26	0,12
Insumo	00043055 SINAPI	ACO CA-50, 12,5 MM OU 16,0 MM, VERGALHAO	Material	KG	1,1100000	4,92	5,46
				MO sem LS =>	0,05	LS =>	0,05
				MO com LS =>			0,10
				Valor do BDI =>	1,20	Valor com BDI =>	6,79

Composição	Código Banco	Descrição	Tipo	Und	Quant.	Valor Unit	Total
Composição	92801 SINAPI	CORTE E DOBRA DE AÇO CA-50, DIÂMETRO DE 6,3 MM. AF. 06/2022	FUES - FUNDAÇÕES E	KG	1,0000000	7,30	7,30
Composição Auxiliar	88238 SINAPI	AJUDANTE DE ARMADOR COM ENCARGOS COMPLEMENTARES	SEDI - SERVIÇOS DIVERSOS	H	0,0051000	19,73	0,10
Composição Auxiliar	88245 SINAPI	ARMADOR COM ENCARGOS COMPLEMENTARES	SEDI - SERVIÇOS DIVERSOS	H	0,0310000	25,26	0,78
Insumo	00000032 SINAPI	ACO CA-50, 6,3 MM, VERGALHAO	Material	KG	1,0700000	6,00	6,42
				MO sem LS =>	0,33	LS =>	0,34
				MO com LS =>			0,67
				Valor do BDI =>	1,57	Valor com BDI =>	8,87

Composição	Código Banco	Descrição	Tipo	Und	Quant.	Valor Unit	Total
Composição	92802 SINAPI	CORTE E DOBRA DE AÇO CA-50, DIÂMETRO DE 8,0 MM. AF. 06/2022	FUES - FUNDAÇÕES E	KG	1,0000000	7,14	7,14
Composição Auxiliar	88238 SINAPI	AJUDANTE DE ARMADOR COM ENCARGOS COMPLEMENTARES	SEDI - SERVIÇOS DIVERSOS	H	0,0026000	19,73	0,05
Composição Auxiliar	88245 SINAPI	ARMADOR COM ENCARGOS COMPLEMENTARES	SEDI - SERVIÇOS DIVERSOS	H	0,0162000	25,26	0,40
Insumo	00000033 SINAPI	ACO CA-50, 8,0 MM, VERGALHAO	Material	KG	1,1100000	6,03	6,69

Fis, nº 947

Ass
Rubrica

TRIADE ENGENHARIA E CONSULTORIA LTDA
CNPJ: 46.457.629/0001-66
RUA BARBOSA S/N, CENTRO, MATÕES DO NORTE - MA



CONCORRÊNCIA ELETRÔNICA Nº 001/2024 - DP

VALIDADE: CONFORME EDITAL

COMPOSIÇÃO DE CUSTO

PROPONENTE: PREFEITURA MUNICIPAL DE DOM PEDRO - MA

Objeto: Contratação da obra de ampliação do prédio da Escola Aristeu Falcão Costa, com mão-de-obra, ferramentas e equipamentos especializados, de acordo com os critérios básicos e normas técnicas, de Interesse da Prefeitura Municipal Dom Pedro/MA.

LOCAL: DOM PEDRO - MA

REF. SINAPI - SICRO3

ENCARGOS SOCIAIS SOBRE PREÇO DE MÃO-DE-OBRA: 104,06% (HORA) 62,99% (MÊS) SEM DESONERADO

MO sem LS => 0,17 LS => 0,17 MO com LS => 0,34
Valor do BDI => 1,54 Valor com BDI => 8,68

	Código Banco	Descrição	Tipo	Und	Quant.	Valor Unit	Total
Composição	92799 SINAPI	CORTE E DOBRA DE AÇO CA-60, DIÂMETRO DE 4,2 MM, AF_06/2022	FUES - FUNDAÇÕES E	KG	1,0000000	8,39	8,39
Composição	88238 SINAPI	AJUDANTE DE ARMADOR COM ENCARGOS COMPLEMENTARES	SEDI - SERVIÇOS DIVERSOS	H	0,0152000	19,73	0,29
Auxiliar	88245 SINAPI	ARMADOR COM ENCARGOS COMPLEMENTARES	SEDI - SERVIÇOS DIVERSOS	H	0,0933000	25,26	2,35
Insumo	00043059 SINAPI	ACO CA-60, 4,2 MM, OU 5,0 MM, OU 6,0 MM, OU 7,0 MM, VERGALHAO	Material	KG	1,0700000	5,38	5,75
			MO sem LS =>	0,99	LS =>	1,03	MO com LS => 2,02
			Valor do BDI =>	1,81			Valor com BDI => 10,20

	Código Banco	Descrição	Tipo	Und	Quant.	Valor Unit	Total
Composição	92800 SINAPI	CORTE E DOBRA DE AÇO CA-60, DIÂMETRO DE 5,0 MM, AF_06/2022	FUES - FUNDAÇÕES E	KG	1,0000000	7,39	7,39
Composição	88238 SINAPI	AJUDANTE DE ARMADOR COM ENCARGOS COMPLEMENTARES	SEDI - SERVIÇOS DIVERSOS	H	0,0095000	19,73	0,18
Auxiliar	88245 SINAPI	ARMADOR COM ENCARGOS COMPLEMENTARES	SEDI - SERVIÇOS DIVERSOS	H	0,0581000	25,26	1,46
Insumo	00043059 SINAPI	ACO CA-60, 4,2 MM, OU 5,0 MM, OU 6,0 MM, OU 7,0 MM, VERGALHAO	Material	KG	1,0700000	5,38	5,75
			MO sem LS =>	0,62	LS =>	0,64	MO com LS => 1,26
			Valor do BDI =>	1,59			Valor com BDI => 8,98

	Código Banco	Descrição	Tipo	Und	Quant.	Valor Unit	Total
Composição	95308 SINAPI	CURSO DE CAPACITAÇÃO PARA AJUDANTE DE ARMADOR (ENCARGOS COMPLEMENTARES) - HORISTA	SEDI - SERVIÇOS DIVERSOS	H	1,0000000	0,18	0,18
Insumo	00006114 SINAPI	AJUDANTE DE ARMADOR (HORISTA)	Mão de Obra	H	0,0132800	13,76	0,18
			MO sem LS =>	0,09	LS =>	0,09	MO com LS => 0,18
			Valor do BDI =>	0,03			Valor com BDI => 0,21

	Código Banco	Descrição	Tipo	Und	Quant.	Valor Unit	Total
Composição	95309 SINAPI	CURSO DE CAPACITAÇÃO PARA AJUDANTE DE CARPINTEIRO (ENCARGOS COMPLEMENTARES) - HORISTA	SEDI - SERVIÇOS DIVERSOS	H	1,0000000	0,24	0,24
Insumo	00006117 SINAPI	CARPINTEIRO AUXILIAR (HORISTA)	Mão de Obra	H	0,0169900	14,35	0,24
			MO sem LS =>	0,12	LS =>	0,12	MO com LS => 0,24
			Valor do BDI =>	0,05			Valor com BDI => 0,29

	Código Banco	Descrição	Tipo	Und	Quant.	Valor Unit	Total
Composição	95313 SINAPI	CURSO DE CAPACITAÇÃO PARA AJUDANTE ESPECIALIZADO (ENCARGOS COMPLEMENTARES) - HORISTA	SEDI - SERVIÇOS DIVERSOS	H	1,0000000	0,19	0,19
Insumo	00000242 SINAPI	AJUDANTE ESPECIALIZADO (HORISTA)	Mão de Obra	H	0,0132800	14,35	0,19
			MO sem LS =>	0,09	LS =>	0,10	MO com LS => 0,19
			Valor do BDI =>	0,04			Valor com BDI => 0,23

	Código Banco	Descrição	Tipo	Und	Quant.	Valor Unit	Total
Composição	95314 SINAPI	CURSO DE CAPACITAÇÃO PARA ARMADOR (ENCARGOS COMPLEMENTARES) - HORISTA	SEDI - SERVIÇOS DIVERSOS	H	1,0000000	0,25	0,25
Insumo	00000378 SINAPI	ARMADOR (HORISTA)	Mão de Obra	H	0,0132800	19,22	0,25
			MO sem LS =>	0,12	LS =>	0,13	MO com LS => 0,25
			Valor do BDI =>	0,05			Valor com BDI => 0,30

	Código Banco	Descrição	Tipo	Und	Quant.	Valor Unit	Total
Composição	95315 SINAPI	CURSO DE CAPACITAÇÃO PARA ASSENTADOR DE TUBOS (ENCARGOS COMPLEMENTARES) - HORISTA	SEDI - SERVIÇOS DIVERSOS	H	1,0000000	0,24	0,24
Insumo	00040331 SINAPI	ASSENTADOR DE MANILHAS (HORISTA)	Mão de Obra	H	0,0169900	14,35	0,24
			MO sem LS =>	0,12	LS =>	0,12	MO com LS => 0,24
			Valor do BDI =>	0,05			Valor com BDI => 0,29

	Código Banco	Descrição	Tipo	Und	Quant.	Valor Unit	Total
Composição	95316 SINAPI	CURSO DE CAPACITAÇÃO PARA AUXILIAR DE ELETRICISTA (ENCARGOS COMPLEMENTARES) - HORISTA	SEDI - SERVIÇOS DIVERSOS	H	1,0000000	0,59	0,59
Insumo	00000247 SINAPI	AJUDANTE DE ELETRICISTA (HORISTA)	Mão de Obra	H	0,0429700	13,76	0,59

Ass

Ass
Rubrica

TRIADE ENGENHARIA E CONSULTORIA LTDA
CNPJ: 46.457.629/0001-66
RUA BARBOSA S/N, CENTRO, MATÕES DO NORTE - MA



CONCORRÊNCIA ELETRÔNICA Nº 001/2024 - DP

VALIDADE: CONFORME EDITAL

COMPOSIÇÃO DE CUSTO

PROPONENTE: PREFEITURA MUNICIPAL DE DOM PEDRO - MA

Objeto: Contratação da obra de ampliação do prédio da Escola Aristeu Falcão Costa, com mão-de-obra, ferramentas e equipamentos especializados, de acordo com os critérios básicos e normas técnicas, de Interesse da Prefeitura Municipal Dom Pedro/MA.

LOCAL: DOM PEDRO - MA

REF. SINAPI - SICRO3

ENCARGOS SOCIAIS SOBRE PREÇO DE MÃO-DE-OBRA: 104,06% (HORA) 62,99% (MÊS) SEM DESONERADO

MO sem LS => 0,29 LS => 0,30 MO com LS => 0,59
Valor do BDI => 0,12 Valor com BDI => 0,71

Composição	Código Banco	Descrição	Tipo	Und	Quant.	Valor Unit	Total	
	95317 SINAPI	CURSO DE CAPACITAÇÃO PARA AUXILIAR DE ENCANADOR OU BOMBEIRO HIDRÁULICO (ENCARGOS COMPLEMENTARES) - HORISTA	SEDI - SERVIÇOS DIVERSOS	H	1,0000000	0,29	0,29	
Insumo	00000246 SINAPI	AUXILIAR DE ENCANADOR OU BOMBEIRO HIDRÁULICO (HORISTA)	Mão de Obra	H	0,0207000	14,35	0,29	
			MO sem LS =>	0,14	LS =>	0,15	MO com LS =>	0,29
			Valor do BDI =>	0,06			Valor com BDI =>	0,35

Composição	Código Banco	Descrição	Tipo	Und	Quant.	Valor Unit	Total	
	95320 SINAPI	CURSO DE CAPACITAÇÃO PARA AUXILIAR DE SERRALHEIRO (ENCARGOS COMPLEMENTARES) - HORISTA	SEDI - SERVIÇOS DIVERSOS	H	1,0000000	0,18	0,18	
Insumo	00000252 SINAPI	AJUDANTE DE SERRALHEIRO (HORISTA)	Mão de Obra	H	0,0132800	13,76	0,18	
			MO sem LS =>	0,09	LS =>	0,09	MO com LS =>	0,18
			Valor do BDI =>	0,03			Valor com BDI =>	0,21

Composição	Código Banco	Descrição	Tipo	Und	Quant.	Valor Unit	Total	
	95324 SINAPI	CURSO DE CAPACITAÇÃO PARA AZULEJISTA OU LADRILHISTA (ENCARGOS COMPLEMENTARES) - HORISTA	SEDI - SERVIÇOS DIVERSOS	H	1,0000000	0,32	0,32	
Insumo	00004760 SINAPI	AZULEJISTA OU LADRILHEIRO (HORISTA)	Mão de Obra	H	0,0169900	19,22	0,32	
			MO sem LS =>	0,16	LS =>	0,16	MO com LS =>	0,32
			Valor do BDI =>	0,06			Valor com BDI =>	0,38

Composição	Código Banco	Descrição	Tipo	Und	Quant.	Valor Unit	Total	
	95329 SINAPI	CURSO DE CAPACITAÇÃO PARA CARPINTEIRO DE ESQUADRIA (ENCARGOS COMPLEMENTARES) - HORISTA	SEDI - SERVIÇOS DIVERSOS	H	1,0000000	0,32	0,32	
Insumo	00001214 SINAPI	CARPINTEIRO DE ESQUADRIAS (HORISTA)	Mão de Obra	H	0,0169900	19,22	0,32	
			MO sem LS =>	0,16	LS =>	0,16	MO com LS =>	0,32
			Valor do BDI =>	0,06			Valor com BDI =>	0,38

Composição	Código Banco	Descrição	Tipo	Und	Quant.	Valor Unit	Total	
	95330 SINAPI	CURSO DE CAPACITAÇÃO PARA CARPINTEIRO DE FÓRMAS (ENCARGOS COMPLEMENTARES) - HORISTA	SEDI - SERVIÇOS DIVERSOS	H	1,0000000	0,25	0,25	
Insumo	00001213 SINAPI	CARPINTEIRO DE FORMAS (HORISTA)	Mão de Obra	H	0,0132800	19,22	0,25	
			MO sem LS =>	0,12	LS =>	0,13	MO com LS =>	0,25
			Valor do BDI =>	0,05			Valor com BDI =>	0,30

Composição	Código Banco	Descrição	Tipo	Und	Quant.	Valor Unit	Total	
	95332 SINAPI	CURSO DE CAPACITAÇÃO PARA ELETRICISTA (ENCARGOS COMPLEMENTARES) - HORISTA	SEDI - SERVIÇOS DIVERSOS	H	1,0000000	0,95	0,95	
Insumo	00002436 SINAPI	ELETRICISTA (HORISTA)	Mão de Obra	H	0,0429700	22,12	0,95	
			MO sem LS =>	0,47	LS =>	0,48	MO com LS =>	0,95
			Valor do BDI =>	0,20			Valor com BDI =>	1,15

Composição	Código Banco	Descrição	Tipo	Und	Quant.	Valor Unit	Total	
	95335 SINAPI	CURSO DE CAPACITAÇÃO PARA ENCANADOR OU BOMBEIRO HIDRÁULICO (ENCARGOS COMPLEMENTARES) - HORISTA	SEDI - SERVIÇOS DIVERSOS	H	1,0000000	0,39	0,39	
Insumo	00002696 SINAPI	ENCANADOR OU BOMBEIRO HIDRÁULICO (HORISTA)	Mão de Obra	H	0,0207000	19,22	0,39	
			MO sem LS =>	0,19	LS =>	0,20	MO com LS =>	0,39
			Valor do BDI =>	0,08			Valor com BDI =>	0,47

Composição	Código Banco	Descrição	Tipo	Und	Quant.	Valor Unit	Total	
	95401 SINAPI	CURSO DE CAPACITAÇÃO PARA ENCARREGADO GERAL (ENCARGOS COMPLEMENTARES) - HORISTA	SEDI - SERVIÇOS DIVERSOS	H	1,0000000	0,70	0,70	
Insumo	00004083 SINAPI	ENCARREGADO GERAL DE OBRAS (HORISTA)	Mão de Obra	H	0,0244200	28,73	0,70	
			MO sem LS =>	0,34	LS =>	0,36	MO com LS =>	0,70
			Valor do BDI =>	0,15			Valor com BDI =>	0,85

	Código Banco	Descrição	Tipo	Und	Quant.	Valor Unit	Total
--	--------------	-----------	------	-----	--------	------------	-------

(Handwritten signatures)

Rubrica

TRIADE ENGENHARIA E CONSULTORIA LTDA
CNPJ: 46.457.629/0001-66
RUA BARBOSA S/N, CENTRO, MATÕES DO NORTE - MA



CONCORRÊNCIA ELETRÔNICA Nº 001/2024 - DP

VALIDADE: CONFORME EDITAL

COMPOSIÇÃO DE CUSTO

PROPOSTANTE: PREFEITURA MUNICIPAL DE DOM PEDRO - MA

Objeto: Contratação da obra de ampliação do prédio da Escola Aristeu Falcão Costa, com mão-de-obra, ferramentas e equipamentos especializados, de acordo com os critérios básicos e normas técnicas, de Interesse da Prefeitura Municipal Dom Pedro/MA.

LOCAL: DOM PEDRO - MA

REF. SINAPI - SICRO3

ENCARGOS SOCIAIS SOBRE PREÇO DE MÃO-DE-OBRA: 104,06% (HORA) 62,99% (MÊS) SEM DESONERADO

Composição	Código Banco	Descrição	Tipo	Und	Quant.	Valor Unit	Total	
	95337 SINAPI	CURSO DE CAPACITAÇÃO PARA GESSEIRO (ENCARGOS COMPLEMENTARES) - HORISTA	SEDI - SERVIÇOS DIVERSOS	H	1,0000000	0,25	0,25	
Insumo	00012872 SINAPI	GESSEIRO (HORISTA)	Mão de Obra	H	0,0132800	19,22	0,25	
			MO sem LS =>	0,12	LS =>	0,13	MO com LS =>	0,25
			Valor do BDI =>	0,05			Valor com BDI =>	0,30

Composição	Código Banco	Descrição	Tipo	Und	Quant.	Valor Unit	Total	
	95338 SINAPI	CURSO DE CAPACITAÇÃO PARA IMPERMEABILIZADOR (ENCARGOS COMPLEMENTARES) - HORISTA	SEDI - SERVIÇOS DIVERSOS	H	1,0000000	0,46	0,46	
Insumo	00012873 SINAPI	IMPERMEABILIZADOR (HORISTA)	Mão de Obra	H	0,0244200	19,22	0,46	
			MO sem LS =>	0,23	LS =>	0,23	MO com LS =>	0,46
			Valor do BDI =>	0,09			Valor com BDI =>	0,55

Composição	Código Banco	Descrição	Tipo	Und	Quant.	Valor Unit	Total	
	95390 SINAPI	CURSO DE CAPACITAÇÃO PARA JARDINEIRO (ENCARGOS COMPLEMENTARES) - HORISTA	SEDI - SERVIÇOS DIVERSOS	H	1,0000000	0,11	0,11	
Insumo	00044503 SINAPI	JARDINEIRO (HORISTA)	Mão de Obra	H	0,0058600	19,22	0,11	
			MO sem LS =>	0,05	LS =>	0,06	MO com LS =>	0,11
			Valor do BDI =>	0,02			Valor com BDI =>	0,13

Composição	Código Banco	Descrição	Tipo	Und	Quant.	Valor Unit	Total	
	95341 SINAPI	CURSO DE CAPACITAÇÃO PARA MARMORISTA/GRANITEIRO (ENCARGOS COMPLEMENTARES) - HORISTA	SEDI - SERVIÇOS DIVERSOS	H	1,0000000	0,32	0,32	
Insumo	00004755 SINAPI	MARMORISTA / GRANITEIRO (HORISTA)	Mão de Obra	H	0,0169900	19,22	0,32	
			MO sem LS =>	0,16	LS =>	0,16	MO com LS =>	0,32
			Valor do BDI =>	0,06			Valor com BDI =>	0,38

Composição	Código Banco	Descrição	Tipo	Und	Quant.	Valor Unit	Total	
	95344 SINAPI	CURSO DE CAPACITAÇÃO PARA MONTADOR DE ESTRUTURA METÁLICA (ENCARGOS COMPLEMENTARES) - HORISTA	SEDI - SERVIÇOS DIVERSOS	H	1,0000000	0,25	0,25	
Insumo	00044497 SINAPI	MONTADOR DE ESTRUTURAS METALICAS HORISTA	Mão de Obra	H	0,0132800	19,22	0,25	
			MO sem LS =>	0,12	LS =>	0,13	MO com LS =>	0,25
			Valor do BDI =>	0,05			Valor com BDI =>	0,30

Composição	Código Banco	Descrição	Tipo	Und	Quant.	Valor Unit	Total	
	95347 SINAPI	CURSO DE CAPACITAÇÃO PARA MOTORISTA DE CAMINHÃO (ENCARGOS COMPLEMENTARES) - HORISTA	SEDI - SERVIÇOS DIVERSOS	H	1,0000000	0,14	0,14	
Insumo	00004093 SINAPI	MOTORISTA DE CAMINHÃO (HORISTA)	Mão de Obra	H	0,0058600	24,10	0,14	
			MO sem LS =>	0,07	LS =>	0,07	MO com LS =>	0,14
			Valor do BDI =>	0,03			Valor com BDI =>	0,17

Composição	Código Banco	Descrição	Tipo	Und	Quant.	Valor Unit	Total	
	95389 SINAPI	CURSO DE CAPACITAÇÃO PARA OPERADOR DE BETONEIRA ESTACIONÁRIA/MISTURADOR (ENCARGOS COMPLEMENTARES) - HORISTA	SEDI - SERVIÇOS DIVERSOS	H	1,0000000	0,18	0,18	
Insumo	00037666 SINAPI	OPERADOR DE BETONEIRA ESTACIONARIA / MISTURADOR (HORISTA)	Mão de Obra	H	0,0095700	19,22	0,18	
			MO sem LS =>	0,09	LS =>	0,09	MO com LS =>	0,18
			Valor do BDI =>	0,03			Valor com BDI =>	0,21

Composição	Código Banco	Descrição	Tipo	Und	Quant.	Valor Unit	Total	
	95357 SINAPI	CURSO DE CAPACITAÇÃO PARA OPERADOR DE ESCAVADEIRA (ENCARGOS COMPLEMENTARES) - HORISTA	SEDI - SERVIÇOS DIVERSOS	H	1,0000000	0,35	0,35	
Insumo	00004234 SINAPI	OPERADOR DE ESCAVADEIRA (HORISTA)	Mão de Obra	H	0,0132800	26,50	0,35	
			MO sem LS =>	0,17	LS =>	0,18	MO com LS =>	0,35
			Valor do BDI =>	0,07			Valor com BDI =>	0,42

Composição	Código Banco	Descrição	Tipo	Und	Quant.	Valor Unit	Total	
	95356 SINAPI	CURSO DE CAPACITAÇÃO PARA OPERADOR DE GUINCHO (ENCARGOS COMPLEMENTARES) - HORISTA	SEDI - SERVIÇOS DIVERSOS	H	1,0000000	0,49	0,49	
Insumo	00004253 SINAPI	OPERADOR DE GUINCHO OU GUINCHEIRO (HORISTA)	Mão de Obra	H	0,0188500	26,50	0,49	
			MO sem LS =>	0,24	LS =>	0,25	MO com LS =>	0,49

(Handwritten signatures)

Ass
Rubrica

TRIADE ENGENHARIA E CONSULTORIA LTDA
CNPJ: 46.457.629/0001-66
RUA BARBOSA S/N, CENTRO, MATÕES DO NORTE - MA



CONCORRÊNCIA ELETRÔNICA Nº 001/2024 – DP

VALIDADE: CONFORME EDITAL

COMPOSIÇÃO DE CUSTO

PROponente: PREFEITURA MUNICIPAL DE DOM PEDRO - MA

Objeto: Contratação da obra de ampliação do prédio da Escola Aristeu Falcão Costa, com mão-de-obra, ferramentas e equipamentos especializados, de acordo com os critérios básicos e normas técnicas, de interesse da Prefeitura Municipal Dom Pedro/MA.

LOCAL: DOM PEDRO - MA

REF SINAPI - SICRO3

ENCARGOS SOCIAIS SOBRE PREÇO DE MÃO-DE-OBRA: 104,06% (HORA) 62,99% (MÊS) SEM DESONERADO

Valor do BDI => 0,10 Valor com BDI => 0,59

Composição	Código Banco	Descrição	Tipo	Und	Quant.	Valor Unit	Total
	95363 SINAPI	CURSO DE CAPACITAÇÃO PARA OPERADOR DE MOTONIVELADORA (ENCARGOS COMPLEMENTARES) - HORISTA	SEDI - SERVIÇOS DIVERSOS	H	1,0000000	0,25	0,25
Insumo	00004239 SINAPI	OPERADOR DE MOTONIVELADORA (HORISTA)	Mão de Obra	H	0,0095700	26,50	0,25
			MO sem LS =>	0,12	LS =>	0,13	MO com LS => 0,25
			Valor do BDI =>	0,05			Valor com BDI => 0,30

Composição	Código Banco	Descrição	Tipo	Und	Quant.	Valor Unit	Total
	95360 SINAPI	CURSO DE CAPACITAÇÃO PARA OPERADOR DE MÁQUINAS E EQUIPAMENTOS (ENCARGOS COMPLEMENTARES) - HORISTA	SEDI - SERVIÇOS DIVERSOS	H	1,0000000	0,32	0,32
Insumo	00004230 SINAPI	OPERADOR DE MÁQUINAS E TRATORES DIVERSOS - TERRAPLANSAGEM (HORISTA)	Mão de Obra	H	0,0132800	24,10	0,32
			MO sem LS =>	0,16	LS =>	0,16	MO com LS => 0,32
			Valor do BDI =>	0,06			Valor com BDI => 0,38

Composição	Código Banco	Descrição	Tipo	Und	Quant.	Valor Unit	Total
	95366 SINAPI	CURSO DE CAPACITAÇÃO PARA OPERADOR DE ROLO COMPACTADOR (ENCARGOS COMPLEMENTARES) - HORISTA	SEDI - SERVIÇOS DIVERSOS	H	1,0000000	0,23	0,23
Insumo	00004235 SINAPI	OPERADOR DE ROLO COMPACTADOR (HORISTA)	Mão de Obra	H	0,0095700	24,10	0,23
			MO sem LS =>	0,11	LS =>	0,12	MO com LS => 0,23
			Valor do BDI =>	0,04			Valor com BDI => 0,27

Composição	Código Banco	Descrição	Tipo	Und	Quant.	Valor Unit	Total
	95371 SINAPI	CURSO DE CAPACITAÇÃO PARA PEDREIRO (ENCARGOS COMPLEMENTARES) - HORISTA	SEDI - SERVIÇOS DIVERSOS	H	1,0000000	0,46	0,46
Insumo	00004750 SINAPI	PEDREIRO (HORISTA)	Mão de Obra	H	0,0244200	19,22	0,46
			MO sem LS =>	0,23	LS =>	0,23	MO com LS => 0,46
			Valor do BDI =>	0,09			Valor com BDI => 0,55

Composição	Código Banco	Descrição	Tipo	Und	Quant.	Valor Unit	Total
	95372 SINAPI	CURSO DE CAPACITAÇÃO PARA PINTOR (ENCARGOS COMPLEMENTARES) - HORISTA	SEDI - SERVIÇOS DIVERSOS	H	1,0000000	0,32	0,32
Insumo	00004783 SINAPI	PINTOR (HORISTA)	Mão de Obra	H	0,0169900	19,22	0,32
			MO sem LS =>	0,16	LS =>	0,16	MO com LS => 0,32
			Valor do BDI =>	0,06			Valor com BDI => 0,38

Composição	Código Banco	Descrição	Tipo	Und	Quant.	Valor Unit	Total
	95377 SINAPI	CURSO DE CAPACITAÇÃO PARA SERRALHEIRO (ENCARGOS COMPLEMENTARES) - HORISTA	SEDI - SERVIÇOS DIVERSOS	H	1,0000000	0,25	0,25
Insumo	00006110 SINAPI	SERRALHEIRO (HORISTA)	Mão de Obra	H	0,0132800	19,22	0,25
			MO sem LS =>	0,12	LS =>	0,13	MO com LS => 0,25
			Valor do BDI =>	0,05			Valor com BDI => 0,30

Composição	Código Banco	Descrição	Tipo	Und	Quant.	Valor Unit	Total
	95378 SINAPI	CURSO DE CAPACITAÇÃO PARA SERVENTE (ENCARGOS COMPLEMENTARES) - HORISTA	SEDI - SERVIÇOS DIVERSOS	H	1,0000000	0,33	0,33
Insumo	00006111 SINAPI	SERVENTE DE OBRAS (HORISTA)	Mão de Obra	H	0,0244200	13,76	0,33
			MO sem LS =>	0,16	LS =>	0,17	MO com LS => 0,33
			Valor do BDI =>	0,07			Valor com BDI => 0,40

Composição	Código Banco	Descrição	Tipo	Und	Quant.	Valor Unit	Total
	95385 SINAPI	CURSO DE CAPACITAÇÃO PARA TELHADISTA (ENCARGOS COMPLEMENTARES) - HORISTA	SEDI - SERVIÇOS DIVERSOS	H	1,0000000	0,25	0,25
Insumo	00012869 SINAPI	TELHADISTA (HORISTA)	Mão de Obra	H	0,0132800	19,22	0,25
			MO sem LS =>	0,12	LS =>	0,13	MO com LS => 0,25
			Valor do BDI =>	0,05			Valor com BDI => 0,30

	Código Banco	Descrição	Tipo	Und	Quant.	Valor Unit	Total
--	--------------	-----------	------	-----	--------	------------	-------

Ass

agil
Rubrica

TRIADE ENGENHARIA E CONSULTORIA LTDA
CNPJ: 46.457.629/0001-66
RUA BARBOSA S/N, CENTRO, MATÕES DO NORTE - MA



CONCORRÊNCIA ELETRÔNICA Nº 001/2024 - DP

VALIDADE: CONFORME EDITAL

COMPOSIÇÃO DE CUSTO

PROPOSNTE: PREFEITURA MUNICIPAL DE DOM PEDRO - MA

Objeto: Contratação da obra de ampliação do prédio da Escola Aristeu Falcão Costa, com mão-de-obra, ferramentas e equipamentos especializados, de acordo com os critérios básicos e normas técnicas, de Interesse da Prefeitura Municipal Dom Pedro/MA.

LOCAL: DOM PEDRO - MA

REF: SINAPI - SICRO3

ENCARGOS SOCIAIS SOBRE PREÇO DE MÃO-DE-OBRA: 104,06% (HORA) 62,99% (MÊS) SEM DESONERADO

Composição	95387 SINAPI	CURSO DE CAPACITAÇÃO PARA VIDRACEIRO (ENCARGOS COMPLEMENTARES) - HORISTA	SEDI - SERVIÇOS DIVERSOS	H	1,0000000	0,32	0,32	
Insumo	00010489 SINAPI	VIDRACEIRO (HORISTA)	Mão de Obra	H	0,0169900	19,22	0,32	
			MO sem LS =>	0,16	LS =>	0,16	MO com LS =>	0,32
			Valor do BDI =>	0,06			Valor com BDI =>	0,38

Composição	Código Banco	Descrição	Tipo	Und	Quant.	Valor Unit	Total	
	3310 ORSE	Chapisco em parede com argamassa traço 1:1 - 1:3 (cimento / areia) - Revisado 08/2015	Conversão InfoWOrca	m²	1,0000000	6,15	6,15	
Composição Auxiliar	10549 ORSE	Encargos Complementares - Servente	Provisórios	h	0,1000000	2,45	0,24	
Composição Auxiliar	10550 ORSE	Encargos Complementares - Pedreiro	Provisórios	h	0,1000000	2,35	0,23	
Composição Auxiliar	1903 ORSE	Argamassa cimento e areia traço 1-1 (1:3) - 1 saco cimento 50kg / 3 padiolas areia dim. 0,35 x 0,45 x 0,23 m - Confeccão mecânica e transporte	Argamassas	m³	0,0050000	478,76	2,39	
Insumo	00004750 SINAPI	PEDREIRO (HORISTA)	Mão de Obra	H	0,1000000	19,22	1,92	
Insumo	00006111 SINAPI	SERVENTE DE OBRAS (HORISTA)	Mão de Obra	H	0,1000000	13,76	1,37	
			MO sem LS =>	1,74	LS =>	1,82	MO com LS =>	3,56
			Valor do BDI =>	1,32			Valor com BDI =>	7,47

Composição	Código Banco	Descrição	Tipo	Und	Quant.	Valor Unit	Total	
	124 ORSE	Concreto simples fabricado na obra, fck=13,5 mpa (b1/b2), sem lançamento e adensamento	Concreto Simples	m³	1,0000000	394,97	394,97	
Composição Auxiliar	10549 ORSE	Encargos Complementares - Servente	Provisórios	h	6,0000000	2,45	14,70	
Insumo	00000367 SINAPI	AREIA GROSSA - POSTO JAZIDA/FORNECEDOR (RETIRADO NA JAZIDA, SEM TRANSPORTE)	Material	m³	0,9430000	48,92	46,13	
Insumo	00001379 SINAPI	CIMENTO PORTLAND COMPOSTO CP II-32	Material	KG	255,0000000	0,80	204,00	
Insumo	00004718 SINAPI	PEDRA BRITADA N. 2 (19 A 38 MM) POSTO PEDREIRA/FORNECEDOR, SEM FRETE	Material	m³	0,6270000	57,00	35,73	
Insumo	00004721 SINAPI	PEDRA BRITADA N. 1 (9,5 a 19 MM) POSTO PEDREIRA/FORNECEDOR, SEM FRETE	Material	m³	0,2090000	56,70	11,85	
Insumo	00006111 SINAPI	SERVENTE DE OBRAS (HORISTA)	Mão de Obra	H	6,0000000	13,76	82,56	
			MO sem LS =>	40,46	LS =>	42,10	MO com LS =>	82,56
			Valor do BDI =>	85,35			Valor com BDI =>	480,32

Composição	Código Banco	Descrição	Tipo	Und	Quant.	Valor Unit	Total	
	95 ORSE	Concreto simples fabricado na obra, fck=13,5 mpa, lançado e adensado	Alvenarias de Pedra e	m³	1,0000000	440,59	440,59	
Composição Auxiliar	124 ORSE	Concreto simples fabricado na obra, fck=13,5 mpa (b1/b2), sem lançamento e adensamento	Concreto Simples	m³	1,0000000	394,97	394,97	
Composição Auxiliar	7692 ORSE	Lançamento de concreto simples fabricado na obra, inclusive adensamento e acabamento em peças de superestrutura	Concreto Simples	m³	1,0000000	45,62	45,62	
			MO sem LS =>	59,85	LS =>	62,27	MO com LS =>	122,12
			Valor do BDI =>	95,21			Valor com BDI =>	535,80

Composição	Código Banco	Descrição	Tipo	Und	Quant.	Valor Unit	Total	
	126 ORSE	Concreto simples fabricado na obra, fck=15 mpa, lançado e adensado	Concreto Simples	m³	1,0000000	469,52	469,52	
Composição Auxiliar	125 ORSE	Concreto simples fck= 15 MPA (b1/b2), fabricado na obra, sem lançamento e adensamento	Concreto Simples	m³	1,0000000	423,90	423,90	
Composição Auxiliar	7692 ORSE	Lançamento de concreto simples fabricado na obra, inclusive adensamento e acabamento em peças de superestrutura	Concreto Simples	m³	1,0000000	45,62	45,62	
			MO sem LS =>	59,85	LS =>	62,27	MO com LS =>	122,12
			Valor do BDI =>	101,46			Valor com BDI =>	570,98

Composição	Código Banco	Descrição	Tipo	Und	Quant.	Valor Unit	Total
	125 ORSE	Concreto simples fck= 15 MPA (b1/b2), fabricado na obra, sem lançamento e adensamento	Concreto Simples	m³	1,0000000	423,90	423,90
Composição Auxiliar	10549 ORSE	Encargos Complementares - Servente	Provisórios	h	6,0000000	2,45	14,70
Insumo	00000367 SINAPI	AREIA GROSSA - POSTO JAZIDA/FORNECEDOR (RETIRADO NA JAZIDA, SEM TRANSPORTE)	Material	m³	0,9130000	48,92	44,66
Insumo	00001379 SINAPI	CIMENTO PORTLAND COMPOSTO CP II-32	Material	KG	293,0000000	0,80	234,40
Insumo	00004718 SINAPI	PEDRA BRITADA N. 2 (19 A 38 MM) POSTO PEDREIRA/FORNECEDOR, SEM FRETE	Material	m³	0,6270000	57,00	35,73
Insumo	00004721 SINAPI	PEDRA BRITADA N. 1 (9,5 a 19 MM) POSTO PEDREIRA/FORNECEDOR, SEM FRETE	Material	m³	0,2090000	56,70	11,85
Insumo	00006111 SINAPI	SERVENTE DE OBRAS (HORISTA)	Mão de Obra	H	6,0000000	13,76	82,56

Handwritten signatures

[Handwritten Signature]
Rubrica

TRIADE ENGENHARIA E CONSULTORIA LTDA
CNPJ: 46.457.629/0001-66
RUA BARBOSA S/N, CENTRO, MATÕES DO NORTE - MA



CONCORRÊNCIA ELETRÔNICA Nº 001/2024 – DP

VALIDADE: CONFORME EDITAL

COMPOSIÇÃO DE CUSTO

PROPONENTE: PREFEITURA MUNICIPAL DE DOM PEDRO - MA

Objeto: Contratação da obra de ampliação do prédio da Escola Aristeu Falcão Costa, com mão-de-obra, ferramentas e equipamentos especializados, de acordo com os critérios básicos e normas técnicas, de Interesse da Prefeitura Municipal Dom Pedro/MA.

LOCAL: DOM PEDRO - MA

REF. SINAPI - SICRO3

ENCARGOS SOCIAIS SOBRE PREÇO DE MÃO-DE-OBRA: 104,06% (HORA) 62,99% (MÊS) SEM DESONERADO

MO sem LS => 40,46 LS => 42,10 MO com LS => 82,56
Valor do BDI => 91,60 Valor com BDI => 515,50

Composição	Código Banco	Descrição	Tipo	Und	Quant.	Valor Unit	Total	
Composição	96 ORSE	Concreto simples usinado fck=15mpa, bombeado, lançado e adensado em superestrutura	Alvenarias de Pedra e Concretos para Fundações	m³	1,0000000	368,87	368,87	
Composição	128 ORSE	Lançamento de concreto usinado, bombeado, em peças armadas da superestrutura, inclusive colocação, adensamento e acabamento	Concreto Simples	m³	1,0000000	45,62	45,62	
Insumo	634 ORSE	Concreto usinado bombeável b0-b1 fck=15mpa	Material	m³	1,0000000	287,64	287,64	
Insumo	00044535 SINAPI	SERVICO DE BOMBEAMENTO DE CONCRETO COM CONSUMO MINIMO DE 40 M3, (DISPONIBILIZACAO DE BOMBA), SEM O LANÇAMENTO	Serviços	m³	1,0000000	35,61	35,61	
		MO sem LS =>		19,39	LS =>	20,17	MO com LS =>	39,56
		Valor do BDI =>		79,71			Valor com BDI =>	448,58

Composição	Código Banco	Descrição	Tipo	Und	Quant.	Valor Unit	Total	
Composição	11480 ORSE	Concreto simples usinado fck=15mpa, bombeado, lançado e adensado na infraestrutura	Alvenarias de Pedra e Concretos para Fundações	m³	1,0000000	350,76	350,76	
Composição Auxiliar	11477 ORSE	Lançamento de concreto usinado, bombeado, para infraestrutura, incluindo colocação, adensamento e acabamento	Concreto Simples	m³	1,0000000	27,51	27,51	
Insumo	634 ORSE	Concreto usinado bombeável b0-b1 fck=15mpa	Material	m³	1,0000000	287,64	287,64	
Insumo	00044535 SINAPI	SERVICO DE BOMBEAMENTO DE CONCRETO COM CONSUMO MINIMO DE 40 M3, (DISPONIBILIZACAO DE BOMBA), SEM O LANÇAMENTO	Serviços	m³	1,0000000	35,61	35,61	
		MO sem LS =>		11,61	LS =>	12,08	MO com LS =>	23,69
		Valor do BDI =>		75,79			Valor com BDI =>	426,55

Composição	Código Banco	Descrição	Tipo	Und	Quant.	Valor Unit	Total	
Composição	127 ORSE	Concreto simples usinado fck=21mpa, bombeado, lançado e adensado em superestrutura	Concreto Simples	m³	1,0000000	427,60	427,60	
Composição Auxiliar	128 ORSE	Lançamento de concreto usinado, bombeado, em peças armadas da superestrutura, inclusive colocação, adensamento e acabamento	Concreto Simples	m³	1,0000000	45,62	45,62	
Insumo	00034492 SINAPI	CONCRETO USINADO BOMBEAVEL, CLASSE DE RESISTENCIA C20, COM BRITA 0 E 1, SLUMP = 100 +/- 20 MM, EXCLUI SERVICO DE BOMBEAMENTO (NBR 8953)	Material	m³	1,0000000	346,37	346,37	
Insumo	00044535 SINAPI	SERVICO DE BOMBEAMENTO DE CONCRETO COM CONSUMO MINIMO DE 40 M3, (DISPONIBILIZACAO DE BOMBA), SEM O LANÇAMENTO	Serviços	m³	1,0000000	35,61	35,61	
		MO sem LS =>		19,39	LS =>	20,17	MO com LS =>	39,56
		Valor do BDI =>		92,40			Valor com BDI =>	520,00

Composição	Código Banco	Descrição	Tipo	Und	Quant.	Valor Unit	Total	
Composição	8957 ORSE	Dobradica de ferro cromado 3" x 2 1/2" com aneis e parafusos	Ferragens	un	1,0000000	28,50	28,50	
Composição	10549 ORSE	Encargos Complementares - Servente	Provisórios	h	0,5000000	2,45	1,22	
Composição Auxiliar	10551 ORSE	Encargos Complementares - Carpinteiro	Provisórios	h	0,5000000	2,37	1,18	
Insumo	9251 ORSE	Dobradica ferro cromado 3" x 2 1/2", com aneis, o parafusos	Material	un	1,0000000	9,61	9,61	
Insumo	00001213 SINAPI	CARPINTEIRO DE FORMAS (HORISTA)	Mão de Obra	H	0,5000000	19,22	9,61	
Insumo	00006111 SINAPI	SERVENTE DE OBRAS (HORISTA)	Mão de Obra	H	0,5000000	13,76	6,88	
		MO sem LS =>		8,08	LS =>	8,41	MO com LS =>	16,49
		Valor do BDI =>		6,15			Valor com BDI =>	34,65

Composição	Código Banco	Descrição	Tipo	Und	Quant.	Valor Unit	Total	
Composição	88264 SINAPI	ELETRICISTA COM ENCARGOS COMPLEMENTARES	SEDI - SERVIÇOS	H	1,0000000	28,85	28,85	
Composição	95332 SINAPI	CURSO DE CAPACITAÇÃO PARA ELETRICISTA (ENCARGOS COMPLEMENTARES) - HORISTA	SEDI - SERVIÇOS	H	1,0000000	0,95	0,95	
Composição Auxiliar		DIVERSOS						
Insumo	00002438 SINAPI	ELETRICISTA (HORISTA)	Mão de Obra	H	1,0000000	22,12	22,12	
Insumo	00037370 SINAPI	ALIMENTACAO - HORISTA (COLETADO CAIXA - ENCARGOS COMPLEMENTARES)	Outros	H	1,0000000	3,09	3,09	
Insumo	00037371 SINAPI	TRANSPORTE - HORISTA (COLETADO CAIXA - ENCARGOS COMPLEMENTARES)	Serviços	H	1,0000000	0,42	0,42	
Insumo	00037372 SINAPI	EXAMES - HORISTA (COLETADO CAIXA - ENCARGOS COMPLEMENTARES)	Outros	H	1,0000000	0,90	0,90	
Insumo	00037373 SINAPI	SEGURO - HORISTA (COLETADO CAIXA - ENCARGOS COMPLEMENTARES)	Taxas	H	1,0000000	0,01	0,01	
Insumo	00043460 SINAPI	FERRAMENTAS - FAMILIA ELETRICISTA - HORISTA (ENCARGOS COMPLEMENTARES - COLETADO CAIXA)	Equipamento	H	1,0000000	0,56	0,56	
Insumo	00043484 SINAPI	EPI - FAMILIA ELETRICISTA - HORISTA (ENCARGOS COMPLEMENTARES - COLETADO CAIXA)	Equipamento	H	1,0000000	0,80	0,80	
		MO sem LS =>		11,31	LS =>	11,76	MO com LS =>	23,07

[Handwritten Signatures]

cah
Rubrica

TRIADE ENGENHARIA E CONSULTORIA LTDA
CNPJ: 46.457.629/0001-66
RUA BARBOSA S/N, CENTRO, MATÕES DO NORTE - MA



CONCORRÊNCIA ELETRÔNICA Nº 001/2024 - DP

VALIDADE: CONFORME EDITAL

COMPOSIÇÃO DE CUSTO

PROponente: PREFEITURA MUNICIPAL DE DOM PEDRO - MA

Objeto: Contratação da obra de ampliação do prédio da Escola Aristeu Falcão Costa, com mão-de-obra, ferramentas e equipamentos especializados, de acordo com os critérios básicos e normas técnicas, de interesse da Prefeitura Municipal Dom Pedro/MA.

LOCAL: DOM PEDRO - MA

REF. SINAPI - SICRO3

ENCARGOS SOCIAIS SOBRE PREÇO DE MÃO-DE-OBRA: 104,06% (HORA) 62,99% (MÊS) SEM DESONERADO

Valor do BDI => 6,23 Valor com BDI => 35,08

Composição	Código Banco	Descrição	Tipo	Und	Quant.	Valor Unit	Total	
Composição	88267 SINAPI	ENCANADOR OU BOMBEIRO HIDRÁULICO COM ENCARGOS COMPLEMENTARES	SEDI - SERVIÇOS DIVERSOS	H	1,0000000	24,95	24,95	
Auxiliar	95335 SINAPI	CURSO DE CAPACITAÇÃO PARA ENCANADOR OU BOMBEIRO HIDRÁULICO (ENCARGOS COMPLEMENTARES) - HORISTA	SEDI - SERVIÇOS DIVERSOS	H	1,0000000	0,39	0,39	
Insumo	00002696 SINAPI	ENCANADOR OU BOMBEIRO HIDRÁULICO (HORISTA)	Mão de Obra	H	1,0000000	19,22	19,22	
Insumo	00037370 SINAPI	ALIMENTAÇÃO - HORISTA (COLETADO CAIXA - ENCARGOS COMPLEMENTARES)	Outros	H	1,0000000	3,09	3,09	
Insumo	00037371 SINAPI	TRANSPORTE - HORISTA (COLETADO CAIXA - ENCARGOS COMPLEMENTARES)	Serviços	H	1,0000000	0,42	0,42	
Insumo	00037372 SINAPI	EXAMES - HORISTA (COLETADO CAIXA - ENCARGOS COMPLEMENTARES)	Outros	H	1,0000000	0,90	0,90	
Insumo	00037373 SINAPI	SEGURO - HORISTA (COLETADO CAIXA - ENCARGOS COMPLEMENTARES)	Taxas	H	1,0000000	0,01	0,01	
Insumo	00043461 SINAPI	FERRAMENTAS - FAMÍLIA ENCANADOR - HORISTA (ENCARGOS COMPLEMENTARES - COLETADO CAIXA)	Equipamento	H	1,0000000	0,21	0,21	
Insumo	00043485 SINAPI	EPI - FAMÍLIA ENCANADOR - HORISTA (ENCARGOS COMPLEMENTARES - COLETADO CAIXA)	Equipamento	H	1,0000000	0,71	0,71	
			MO sem LS =>	9,61	LS =>	10,00	MO com LS =>	19,61
			Valor do BDI =>	5,39			Valor com BDI =>	30,34

Composição	Código Banco	Descrição	Tipo	Und	Quant.	Valor Unit	Total	
Composição	90776 SINAPI	ENCARREGADO GERAL COM ENCARGOS COMPLEMENTARES	SEDI - SERVIÇOS DIVERSOS	H	1,0000000	31,69	31,69	
Auxiliar	95401 SINAPI	CURSO DE CAPACITAÇÃO PARA ENCARREGADO GERAL (ENCARGOS COMPLEMENTARES) - HORISTA	SEDI - SERVIÇOS DIVERSOS	H	1,0000000	0,70	0,70	
Insumo	00004083 SINAPI	ENCARREGADO GERAL DE OBRAS (HORISTA)	Mão de Obra	H	1,0000000	28,73	28,73	
Insumo	00037372 SINAPI	EXAMES - HORISTA (COLETADO CAIXA - ENCARGOS COMPLEMENTARES)	Outros	H	1,0000000	0,90	0,90	
Insumo	00037373 SINAPI	SEGURO - HORISTA (COLETADO CAIXA - ENCARGOS COMPLEMENTARES)	Taxas	H	1,0000000	0,01	0,01	
Insumo	00043463 SINAPI	FERRAMENTAS - FAMÍLIA ENCARREGADO GERAL - HORISTA (ENCARGOS COMPLEMENTARES - COLETADO CAIXA)	Equipamento	H	1,0000000	0,10	0,10	
Insumo	00043487 SINAPI	EPI - FAMÍLIA ENCARREGADO GERAL - HORISTA (ENCARGOS COMPLEMENTARES - COLETADO CAIXA)	Equipamento	H	1,0000000	1,25	1,25	
			MO sem LS =>	14,42	LS =>	15,01	MO com LS =>	29,43
			Valor do BDI =>	6,84			Valor com BDI =>	38,53

Composição	Código Banco	Descrição	Tipo	Und	Quant.	Valor Unit	Total	
Composição	8624 ORSE	Emassamento de superfície, com aplicação de 02 demãos de massa acrílica, lixamento e retoques - Rev 01	Latex PVA	m²	1,0000000	15,16	15,16	
Auxiliar	10549 ORSE	Encargos Complementares - Servente	Provisórios	h	0,2500000	2,45	0,61	
Auxiliar	10553 ORSE	Encargos Complementares - Pintor	Provisórios	h	0,3500000	2,47	0,86	
Insumo	1602 ORSE	Massa acrílica	Material	l	0,7200000	4,47	3,21	
Insumo	00003767 SINAPI	LIXA EM FOLHA PARA PAREDE OU MADEIRA, NUMERO 120, COR VERMELHA	Material	UN	0,5000000	0,65	0,32	
Insumo	00004783 SINAPI	PINTOR (HORISTA)	Mão de Obra	H	0,3500000	19,22	6,72	
Insumo	00006111 SINAPI	SERVENTE DE OBRAS (HORISTA)	Mão de Obra	H	0,2500000	13,76	3,44	
			MO sem LS =>	4,98	LS =>	5,18	MO com LS =>	10,16
			Valor do BDI =>	3,27			Valor com BDI =>	18,43

Composição	Código Banco	Descrição	Tipo	Und	Quant.	Valor Unit	Total
Composição	10555 ORSE	Encargos Complementares - Armador	Provisórios	h	1,0000000	2,33	2,33
Insumo	10362 ORSE	Seguro de vida e acidente em grupo	Serviços	un	0,0045000	8,35	0,03
Insumo	10492 ORSE	Cesta Básica	Material	un	0,0045000	116,57	0,52
Insumo	10517 ORSE	Exames admissionais/demissionais (checkup)	Serviços	cl	0,0004000	199,82	0,07
Insumo	10585 ORSE	Arco de serra	Material	un	0,0002000	13,26	0,00
Insumo	10586 ORSE	Torquesa	Material	un	0,0002000	24,57	0,00
Insumo	10596 ORSE	Protetor auricular	Material	un	0,0045000	3,26	0,01
Insumo	10599 ORSE	Protetor solar fps 30 com 120ml	Material	un	0,0180000	8,66	0,01
Insumo	10761 ORSE	Refeição - café da manhã (café com leite e dois pães com manteiga)	Serviços	un	0,1018000	3,33	0,33
Insumo	158 ORSE	Almoço (Participação do empregador)	Material	un	0,1018000	9,33	0,94
Insumo	1651 ORSE	Óculos branco proteção	Material	pr	0,0008000	4,22	0,00
Insumo	2378 ORSE	Vale transporte	Material	un	0,0654000	2,99	0,19
Insumo	941 ORSE	Fardamento com mangas curta	Material	un	0,0015000	128,83	0,19
Insumo	00012892 SINAPI	LUVAS RASPA DE COURO, CANO CURTO (PUNHO *7* CM)	Equipamento	PAR	0,0023000	8,21	0,01
Insumo	00012893 SINAPI	BOTA DE SEGURANÇA COM BIQUEIRA DE AÇO E COLARINHO ACOLCHOADO	Material	PAR	0,0008000	43,83	0,03
Insumo	00012894 SINAPI	CAPA PARA CHUVA EM PVC COM FORRO DE POLIESTER, COM CAPUZ (AMARELA OU AZUL)	Material	UN	0,0002000	11,87	0,00
Insumo	00012895 SINAPI	CAPACETE DE SEGURANÇA ABA FRONTAL COM SUSPENSÃO DE POLIETILENO, SEM JUGULAR (CLASSE B)	Material	UN	0,0006000	9,13	0,00

Rubrica

TRIADE ENGENHARIA E CONSULTORIA LTDA
CNPJ: 46.457.629/0001-66
RUA BARBOSA S/N, CENTRO, MATÕES DO NORTE - MA



CONCORRÊNCIA ELETRÔNICA Nº 001/2024 - DP

VALIDADE: CONFORME EDITAL

COMPOSIÇÃO DE CUSTO

PROponente: PREFEITURA MUNICIPAL DE DOM PEDRO - MA

Objeto: Contratação da obra de ampliação do prédio da Escola Aristeu Falcão Costa, com mão-de-obra, ferramentas e equipamentos especializados, de acordo com os critérios básicos e normas técnicas, de interesse da Prefeitura Municipal Dom Pedro/MA.

LOCAL: DOM PEDRO - MA

REF. SINAPI - SICRO3

ENCARGOS SOCIAIS SOBRE PREÇO DE MÃO-DE-OBRA: 104,06% (HORA) 62,99% (MÊS) SEM DESONERADO

MO sem LS => 0,00 LS => 0,00 MO com LS => 0,00
Valor do BDI => 0,50 Valor com BDI => 2,83

Table with 7 columns: Composição, Código Banco, Descrição, Tipo, Und, Quant., Valor Unit, Total. Lists items like Encargos Complementares - Carpinteiro, Seguro de vida e acidentes em grupo, Cesta Básica, etc.

MO sem LS => 0,00 LS => 0,00 MO com LS => 0,00
Valor do BDI => 0,51 Valor com BDI => 2,88

Table with 7 columns: Composição, Código Banco, Descrição, Tipo, Und, Quant., Valor Unit, Total. Lists items like Encargos Complementares - Eletricista, Seguro de vida e acidente em grupo, Cesta Básica, etc.

MO sem LS => 0,00 LS => 0,00 MO com LS => 0,00
Valor do BDI => 0,50 Valor com BDI => 2,85

Table with 7 columns: Composição, Código Banco, Descrição, Tipo, Und, Quant., Valor Unit, Total. Lists items like Encargos Complementares - Encanador, Seguro de vida e acidente em grupo, Cesta Básica, etc.

Rubrica: *asb*

TRIADE ENGENHARIA E CONSULTORIA LTDA
CNPJ: 46.457.629/0001-66
RUA BARBOSA S/N, CENTRO, MATÕES DO NORTE - MA



CONCORRÊNCIA ELETRÔNICA Nº 001/2024 - DP
VALIDADE: CONFORME EDITAL

COMPOSIÇÃO DE CUSTO

PROponente: PREFEITURA MUNICIPAL DE DOM PEDRO - MA

Objeto: Contratação da obra de ampliação do prédio da Escola Aristeu Falcão Costa, com mão-de-obra, ferramentas e equipamentos especializados, de acordo com os critérios básicos e normas técnicas, de interesse da Prefeitura Municipal Dom Pedro/MA.

LOCAL: DOM PEDRO - MA
REF. SINAPI - SICRO3
ENCARGOS SOCIAIS SOBRE PREÇO DE MÃO-DE-OBRA: 104,06% (HORA) 62,99% (MÊS) SEM DESONERADO

Insumo	1651 ORSE	Óculos branco proteção	Material	pr	0,0008000	4,22	0,00	
Insumo	2378 ORSE	Vale transporte	Material	un	0,0654000	2,99	0,19	
Insumo	941 ORSE	Fardamento com mangas curta	Material	un	0,0015000	128,83	0,19	
Insumo	00012892 SINAPI	LUVA RASPA DE COURO, CANO CURTO (PUNHO *7* CM)	Equipamento	PAR	0,0023000	8,21	0,01	
Insumo	00012893 SINAPI	BOTA DE SEGURANCA COM BIQUEIRA DE ACO E COLARINHO ACOLCHOADO	Material	PAR	0,0008000	43,83	0,03	
Insumo	00012894 SINAPI	CAPA PARA CHUVA EM PVC COM FORRO DE POLIESTER, COM CAPUZ (AMARELA OU AZUL)	Material	UN	0,0002000	11,87	0,00	
Insumo	00012895 SINAPI	CAPACETE DE SEGURANCA ABA FRONTAL COM SUSPENSAO DE POLIETILENO, SEM JUGULAR (CLASSE B)	Material	UN	0,0006000	9,13	0,00	
			MO sem LS =>	0,00	LS =>	0,00	MO com LS =>	0,00
			Valor do BDI	0,51			Valor com BDI =>	2,89

Composição	Código Banco	Descrição	Tipo	Und	Quant.	Valor Unit	Total	
Insumo	10550 ORSE	Encargos Complementares - Pedreiro	Provisórios	h	1,0000000	2,35	2,35	
Insumo	10282 ORSE	Regua de alumínio c/ 2,00m (para pedreiro)	Material	un	0,0002000	27,17	0,00	
Insumo	10362 ORSE	Seguro de vida e acidente em grupo	Serviços	un	0,0045000	8,35	0,03	
Insumo	10492 ORSE	Cesta Básica	Material	un	0,0045000	116,57	0,52	
Insumo	10517 ORSE	Exames admissionais/demissionais (checkup)	Serviços	qj	0,0004000	199,82	0,07	
Insumo	10596 ORSE	Protetor auricular	Material	un	0,0045000	3,26	0,01	
Insumo	10599 ORSE	Protetor solar fps 30 com 120ml	Material	un	0,0018000	8,66	0,01	
Insumo	10761 ORSE	Refeição - café da manhã (café com leite e dois pães com manteiga)	Serviços	un	0,1018000	3,33	0,33	
Insumo	10789 ORSE	Nível de bolha de madeira	Material	un	0,0002000	10,25	0,00	
Insumo	10790 ORSE	Prumo de face	Material	un	0,0001000	17,28	0,00	
Insumo	11243 ORSE	Martelo sem unha	Material	un	0,0001000	18,64	0,00	
Insumo	11245 ORSE	Desempoladeira de madeira 12x22	Material	un	0,0007000	7,73	0,00	
Insumo	11246 ORSE	Escala métrica de bambú	Material	Un	0,0007000	6,81	0,00	
Insumo	11247 ORSE	Serra mármore	Material	un	0,0001000	218,34	0,02	
Insumo	11264 ORSE	Martelo de 1/2 kg com cabo	Material	un	0,0002000	9,01	0,00	
Insumo	11265 ORSE	Martelo de borracha com cabo	Material	un	0,0004000	12,48	0,00	
Insumo	158 ORSE	Almoço (Participação do empregador)	Material	un	0,1018000	9,33	0,94	
Insumo	1651 ORSE	Óculos branco proteção	Material	pr	0,0008000	4,22	0,00	
Insumo	2378 ORSE	Vale transporte	Material	un	0,0654000	2,99	0,19	
Insumo	4174 ORSE	Desempenadeira de aço lisa, cabo madeira, ref:143, Atlas ou similar	Material	un	0,0005000	7,20	0,00	
Insumo	4722 ORSE	Colher de pedreiro	Material	un	0,0004000	12,52	0,00	
Insumo	941 ORSE	Fardamento com mangas curta	Material	un	0,0015000	128,83	0,19	
Insumo	00012892 SINAPI	LUVA RASPA DE COURO, CANO CURTO (PUNHO *7* CM)	Equipamento	PAR	0,0023000	8,21	0,01	
Insumo	00012893 SINAPI	BOTA DE SEGURANCA COM BIQUEIRA DE ACO E COLARINHO ACOLCHOADO	Material	PAR	0,0008000	43,83	0,03	
Insumo	00012894 SINAPI	CAPA PARA CHUVA EM PVC COM FORRO DE POLIESTER, COM CAPUZ (AMARELA OU AZUL)	Material	UN	0,0002000	11,87	0,00	
Insumo	00012895 SINAPI	CAPACETE DE SEGURANCA ABA FRONTAL COM SUSPENSAO DE POLIETILENO, SEM JUGULAR (CLASSE B)	Material	UN	0,0006000	9,13	0,00	
			MO sem LS =>	0,00	LS =>	0,00	MO com LS =>	0,00
			Valor do BDI	0,50			Valor com BDI =>	2,85

Composição	Código Banco	Descrição	Tipo	Und	Quant.	Valor Unit	Total	
Insumo	10553 ORSE	Encargos Complementares - Pintor	Provisórios	h	1,0000000	2,47	2,47	
Insumo	10362 ORSE	Seguro de vida e acidente em grupo	Serviços	un	0,0045000	8,35	0,03	
Insumo	10492 ORSE	Cesta Básica	Material	un	0,0045000	116,57	0,52	
Insumo	10517 ORSE	Exames admissionais/demissionais (checkup)	Serviços	qj	0,0004000	199,82	0,07	
Insumo	10583 ORSE	Trincha 3"	Material	un	0,0045000	7,99	0,03	
Insumo	10596 ORSE	Protetor auricular	Material	un	0,0045000	3,26	0,01	
Insumo	10599 ORSE	Protetor solar fps 30 com 120ml	Material	un	0,0018000	8,66	0,01	
Insumo	10761 ORSE	Refeição - café da manhã (café com leite e dois pães com manteiga)	Serviços	un	0,1018000	3,33	0,33	
Insumo	11250 ORSE	Rolo lâ de carneiro 20cm	Material	un	0,0023000	11,66	0,02	
Insumo	11251 ORSE	Pincel de seda 2"	Material	un	0,0045000	17,81	0,08	
Insumo	11252 ORSE	Escada de alumínio de abrir com 7 degraus	Material	un	0,0001000	179,17	0,01	
Insumo	158 ORSE	Almoço (Participação do empregador)	Material	un	0,1018000	9,33	0,94	
Insumo	1651 ORSE	Óculos branco proteção	Material	pr	0,0008000	4,22	0,00	
Insumo	2378 ORSE	Vale transporte	Material	un	0,0654000	2,99	0,19	
Insumo	4174 ORSE	Desempenadeira de aço lisa, cabo madeira, ref:143, Atlas ou similar	Material	un	0,0005000	7,20	0,00	
Insumo	4725 ORSE	Espátula	Material	un	0,0004000	12,32	0,00	
Insumo	941 ORSE	Fardamento com mangas curta	Material	un	0,0015000	128,83	0,19	
Insumo	00012892 SINAPI	LUVA RASPA DE COURO, CANO CURTO (PUNHO *7* CM)	Equipamento	PAR	0,0023000	8,21	0,01	
Insumo	00012893 SINAPI	BOTA DE SEGURANCA COM BIQUEIRA DE ACO E COLARINHO ACOLCHOADO	Material	PAR	0,0008000	43,83	0,03	
Insumo	00012894 SINAPI	CAPA PARA CHUVA EM PVC COM FORRO DE POLIESTER, COM CAPUZ (AMARELA OU AZUL)	Material	UN	0,0002000	11,87	0,00	
Insumo	00012895 SINAPI	CAPACETE DE SEGURANCA ABA FRONTAL COM SUSPENSAO DE POLIETILENO, SEM JUGULAR (CLASSE B)	Material	UN	0,0006000	9,13	0,00	
			MO sem LS =>	0,00	LS =>	0,00	MO com LS =>	0,00
			Valor do BDI	0,53			Valor com BDI =>	3,00

ASB

ASB

Ass
Rubrica

TRIADE ENGENHARIA E CONSULTORIA LTDA
CNPJ: 46.457.629/0001-66
RUA BARBOSA S/N, CENTRO, MATÕES DO NORTE - MA



CONCORRÊNCIA ELETRÔNICA Nº 001/2024 - DP

VALIDADE: CONFORME EDITAL

COMPOSIÇÃO DE CUSTO

PROPOSTANTE: PREFEITURA MUNICIPAL DE DOM PEDRO - MA

Objeto: Contratação da obra de ampliação do prédio da Escola Aristeu Falcão Costa, com mão-de-obra, ferramentas e equipamentos especializados, de acordo com os critérios básicos e normas técnicas, de interesse da Prefeitura Municipal Dom Pedro/MA.

LOCAL: DOM PEDRO - MA

REF. SINAPI - SICRO3

ENCARGOS SOCIAIS SOBRE PREÇO DE MÃO-DE-OBRA: 104,06% (HORA) 62,99% (MÊS) SEM DESONERADO

Composição	Código Banco	Descrição	Tipo	Und	Quant.	Valor Unit	Total		
Insumo	10549 ORSE	Encargos Complementares - Servente	Provisórios	h	1,0000000	2,45	2,45		
Insumo	10362 ORSE	Seguro de vida e acidente em grupo	Serviços	un	0,0045000	8,35	0,03		
Insumo	10492 ORSE	Cesta Básica	Material	un	0,0045000	116,57	0,52		
Insumo	10517 ORSE	Exames admissionais/demissionais (checkup)	Serviços	qj	0,0004000	199,82	0,07		
Insumo	10596 ORSE	Protetor auricular	Material	un	0,0045000	3,26	0,01		
Insumo	10599 ORSE	Protetor solar fps 30 com 120ml	Material	un	0,0018000	8,66	0,01		
Insumo	10761 ORSE	Refeição - café da manhã (café com leite e dois pães com manteiga)	Serviços	un	0,1018000	3,33	0,33		
Insumo	10788 ORSE	Pá quadrada	Material	un	0,0002000	24,57	0,00		
Insumo	158 ORSE	Almoço (Participação do empregador)	Material	un	0,1018000	9,33	0,94		
Insumo	1651 ORSE	Óculos branco proteção	Material	pr	0,0008000	4,22	0,00		
Insumo	2378 ORSE	Vale transporte	Material	un	0,0941000	2,99	0,28		
Insumo	4728 ORSE	Talhadeira chata 10"	Material	un	0,0003000	12,38	0,00		
Insumo	4729 ORSE	Marreta 1 kg com cabo	Material	un	0,0001000	20,99	0,00		
Insumo	941 ORSE	Fardamento com mangas curta	Material	un	0,0015000	128,83	0,19		
Insumo	00002711 SINAPI	CARRINHO DE MAO DE AÇO CAPACIDADE 50 A 60 L, PNEU COM CAMARA	Equipamento	UN	0,0002000	165,59	0,03		
Insumo	00012892 SINAPI	LUVA RASPA DE COURO, CANO CURTO (PUNHO *7" CM)	Equipamento	PAR	0,0023000	8,21	0,01		
Insumo	00012893 SINAPI	BOTA DE SEGURANCA COM BIQUEIRA DE AÇO E COLARINHO ACOLCHOADO	Material	PAR	0,0008000	43,83	0,03		
Insumo	00012894 SINAPI	CAPA PARA CHUVA EM PVC COM FORRO DE POLIESTER, COM CAPUZ (AMARELA OU AZUL)	Material	UN	0,0002000	11,87	0,00		
Insumo	00012895 SINAPI	CAPACETE DE SEGURANCA ABA FRONTAL COM SUSPENSÃO DE POLIETILENO, SEM JUGULAR (CLASSE B)	Material	UN	0,0005000	9,13	0,00		
				MO sem LS =>	0,00	LS =>	0,00	MO com LS =>	0,00
				Valor do BDI	0,52	Valor com BDI =>	2,97		

Composição	Código Banco	Descrição	Tipo	Und	Quant.	Valor Unit	Total		
Composição	2497 ORSE	Escavação manual de vala ou cava em material de 1ª categoria, profundidade até 1,50m	Escavação Manual em Área Urbana	m²	1,0000000	48,63	48,63		
Composição Auxiliar	10549 ORSE	Encargos Complementares - Servente	Provisórios	h	3,0000000	2,45	7,35		
Insumo	00006111 SINAPI	SERVENTE DE OBRAS (HORISTA)	Mão de Obra	H	3,0000000	13,76	41,28		
				MO sem LS =>	20,23	LS =>	21,05	MO com LS =>	41,28
				Valor do BDI	10,50	Valor com BDI =>	59,13		

Composição	Código Banco	Descrição	Tipo	Und	Quant.	Valor Unit	Total		
Composição	92264 SINAPI	FABRICAÇÃO DE FÓRMA PARA PILARES E ESTRUTURAS SIMILARES, EM CHAPA DE MADEIRA COMPENSADA PLASTIFICADA, E = 18 MM. AF_09/2020	FUES - FUNDAÇÕES E ESTRUTURAS	m²	1,0000000	184,16	184,16		
Composição Auxiliar	88239 SINAPI	AJUDANTE DE CARPINTEIRO COM ENCARGOS COMPLEMENTARES	SEDI - SERVIÇOS DIVERSOS	H	0,2500000	20,29	5,07		
Composição Auxiliar	88262 SINAPI	CARPINTEIRO DE FORMAS COM ENCARGOS COMPLEMENTARES	SEDI - SERVIÇOS DIVERSOS	H	1,1800000	25,17	29,70		
Composição Auxiliar	91692 SINAPI	SERRA CIRCULAR DE BANCADA COM MOTOR ELÉTRICO POTÊNCIA DE 5HP, COM COIFA PARA DISCO 10" - CHP DIURNO. AF_08/2015	CHOR - CUSTOS HORÁRIOS DE	CHP	0,0630000	30,34	1,91		
Composição Auxiliar	91693 SINAPI	SERRA CIRCULAR DE BANCADA COM MOTOR ELÉTRICO POTÊNCIA DE 5HP, COM COIFA PARA DISCO 10" - CHI DIURNO. AF_08/2015	CHOR - CUSTOS HORÁRIOS DE	CHI	0,2550000	29,49	7,51		
Insumo	00001345 SINAPI	CHAPA/PAINEL DE MADEIRA COMPENSADA PLASTIFICADA (MADEIRITE PLASTIFICADO) PARA FORMA DE CONCRETO, DE 2200 x 1100 MM, E = *17* MM	Material	m²	1,3360000	70,27	93,88		
Insumo	00004491 SINAPI	PONTALETE *7,5 X 7,5* CM EM PINUS, MISTA OU EQUIVALENTE DA REGIAO - BRUTA	Material	M	2,3080000	7,83	18,07		
Insumo	00004517 SINAPI	SARRAFO *2,5 X 7,5* CM EM PINUS, MISTA OU EQUIVALENTE DA REGIAO - BRUTA	Material	M	9,2370000	2,74	25,30		
Insumo	00005068 SINAPI	PREGO DE AÇO POLIDO COM CABECA 17 X 21 (2 X 11)	Material	KG	0,2080000	13,11	2,72		
				MO sem LS =>	16,84	LS =>	17,52	MO com LS =>	34,36
				Valor do BDI	39,79	Valor com BDI =>	223,95		

Composição	Código Banco	Descrição	Tipo	Und	Quant.	Valor Unit	Total
Composição	92270 SINAPI	FABRICAÇÃO DE FÓRMA PARA VIGAS, COM MADEIRA SERRADA, E = 25 MM. AF_09/2020	FUES - FUNDAÇÕES E ESTRUTURAS	m²	1,0000000	136,72	136,72
Composição Auxiliar	88239 SINAPI	AJUDANTE DE CARPINTEIRO COM ENCARGOS COMPLEMENTARES	SEDI - SERVIÇOS DIVERSOS	H	0,1790000	20,29	3,63
Composição Auxiliar	88262 SINAPI	CARPINTEIRO DE FORMAS COM ENCARGOS COMPLEMENTARES	SEDI - SERVIÇOS DIVERSOS	H	0,7920000	25,17	19,93
Composição Auxiliar	91692 SINAPI	SERRA CIRCULAR DE BANCADA COM MOTOR ELÉTRICO POTÊNCIA DE 5HP, COM COIFA PARA DISCO 10" - CHP DIURNO. AF_08/2015	CHOR - CUSTOS HORÁRIOS DE	CHP	0,0560000	30,34	1,69
Composição Auxiliar	91693 SINAPI	SERRA CIRCULAR DE BANCADA COM MOTOR ELÉTRICO POTÊNCIA DE 5HP, COM COIFA PARA DISCO 10" - CHI DIURNO. AF_08/2015	CHOR - CUSTOS HORÁRIOS DE	CHI	0,2240000	29,49	6,60
Insumo	00004517 SINAPI	SARRAFO *2,5 X 7,5* CM EM PINUS, MISTA OU EQUIVALENTE DA REGIAO - BRUTA	Material	M	4,2280000	2,74	11,58
Insumo	00005068 SINAPI	PREGO DE AÇO POLIDO COM CABECA 17 X 21 (2 X 11)	Material	KG	0,1280000	13,11	1,67

A

W

TRIADE ENGENHARIA E CONSULTORIA LTDA
 CNPJ: 46.457.629/0001-66
 RUA BARBOSA S/N, CENTRO, MATÕES DO NORTE - MA



CONCORRÊNCIA ELETRÔNICA Nº 001/2024 – DP
 VALIDADE: CONFORME EDITAL

COMPOSIÇÃO DE CUSTO

PROPONENTE: PREFEITURA MUNICIPAL DE DOM PEDRO - MA

Objeto: Contratação da obra de ampliação do prédio da Escola Aristeu Falcão Costa, com mão-de-obra, ferramentas e equipamentos especializados, de acordo com os critérios básicos e normas técnicas, de interesse da Prefeitura Municipal Dom Pedro/MA.

LOCAL: DOM PEDRO - MA
 REF. SINAPI - SICRO3
 ENCARGOS SOCIAIS SOBRE PREÇO DE MÃO-DE-OBRA: 104,06% (HORA) 62,99% (MÊS) SEM DESONERADO

Insumo	00006189	SINAPI	TABUA NAO APARELHADA *2,5 X 30* CM, EM MACARANDUBA/MASSARANDUBA, ANGELIM OU EQUIVALENTE DA REGIAO - BRUTA	Material	M	4,4480000	20,60	91,62	
				MO sem LS =>	12,18	LS =>	12,68	MO com LS =>	24,86
				Valor do BDI =>	29,54			Valor com BDI =>	166,26

Composição	Código	Banco	Descrição	Tipo	Und	Quant.	Valor Unit	Total	
	92266	SINAPI	FABRICAÇÃO DE FORMA PARA VIGAS, EM CHAPA DE MADEIRA COMPENSADA PLASTIFICADA, E = 18 MM. AF_09/2020	FUES - FUNDAÇÕES E ESTRUTURAS	m²	1,0000000	138,43	138,43	
Composição Auxiliar	88239	SINAPI	AJUDANTE DE CARPINTEIRO COM ENCARGOS COMPLEMENTARES	SEDI - SERVIÇOS DIVERSOS	H	0,2020000	20,29	4,09	
Composição Auxiliar	88262	SINAPI	CARPINTEIRO DE FORMAS COM ENCARGOS COMPLEMENTARES	SEDI - SERVIÇOS DIVERSOS	H	0,9110000	25,17	22,92	
Composição Auxiliar	91692	SINAPI	SERRA CIRCULAR DE BANCADA COM MOTOR ELÉTRICO POTÊNCIA DE 5HP, COM COIFA PARA DISCO 10" - CHP DIURNO. AF_08/2015	CHOR - CUSTOS HORÁRIOS DE	CHP	0,0500000	30,34	1,51	
Composição Auxiliar	91693	SINAPI	SERRA CIRCULAR DE BANCADA COM MOTOR ELÉTRICO POTÊNCIA DE 5HP, COM COIFA PARA DISCO 10" - CHI DIURNO. AF_08/2015	CHOR - CUSTOS HORÁRIOS DE	CHI	0,2370000	29,49	6,98	
Insumo	00001345	SINAPI	CHAPA/PAINEL DE MADEIRA COMPENSADA PLASTIFICADA (MADEIRITE PLASTIFICADO) PARA FORMA DE CONCRETO, DE 2200 x 1100 MM, E = *17* MM	Material	m²	1,1460000	70,27	80,52	
Insumo	00004491	SINAPI	PONTELETE *7,5 X 7,5* CM EM PINUS, MISTA OU EQUIVALENTE DA REGIAO - BRUTA	Material	M	0,1660000	7,83	1,29	
Insumo	00004517	SINAPI	SARRAFO *2,5 X 7,5* CM EM PINUS, MISTA OU EQUIVALENTE DA REGIAO - BRUTA	Material	M	6,9520000	2,74	19,04	
Insumo	00005068	SINAPI	PREGO DE ACO POLIDO COM CABECA 17 X 21 (2 X 11)	Material	KG	0,1590000	13,11	2,08	
				MO sem LS =>	13,56	LS =>	14,11	MO com LS =>	27,67
				Valor do BDI =>	29,91			Valor com BDI =>	168,34

Composição	Código	Banco	Descrição	Tipo	Und	Quant.	Valor Unit	Total	
	90830	SINAPI	FECHADURA DE EMBUTIR COM CILINDRO, EXTERNA, COMPLETA, ACABAMENTO PADRÃO MÉDIO, INCLUSO EXECUÇÃO DE FURO - FORNECIMENTO E INSTALAÇÃO. AF_12/2019	ESQV - ESQUADRIAS/FERRAGENS/VIDROS	UN	1,0000000	134,04	134,04	
Composição Auxiliar	88261	SINAPI	CARPINTEIRO DE ESQUADRIA COM ENCARGOS COMPLEMENTARES	SEDI - SERVIÇOS DIVERSOS	H	1,0020000	25,24	25,29	
Composição Auxiliar	88316	SINAPI	SERVEnte COM ENCARGOS COMPLEMENTARES	SEDI - SERVIÇOS DIVERSOS	H	0,5010000	19,80	9,91	
Insumo	00003081	SINAPI	FECHADURA ESPELHO PARA PORTA EXTERNA, EM ACO INOX (MAQUINA, TESTA E CONTRA-TESTA) E EM ZAMAC (MACANETA, LINGUETA E TRINCOS) COM ACABAMENTO CROMADO, MAQUINA DE 55 MM, INCLUINDO CHAVE TIPO CILINDRO	Material	CJ	1,0000000	98,84	98,84	
				MO sem LS =>	13,05	LS =>	13,57	MO com LS =>	26,62
				Valor do BDI =>	28,95			Valor com BDI =>	163,00

Composição	Código	Banco	Descrição	Tipo	Und	Quant.	Valor Unit	Total	
	91173	SINAPI	FIXAÇÃO DE TUBOS VERTICAIS DE PVC ÁGUA, PVC ESGOTO, PVC ÁGUA PLUVIAL, CPVC, PPR, COBRE OU AÇO, DIÂMETROS MENORES OU IGUAIS A 40 MM, COM ABRAÇADEIRA METÁLICA RÍGIDA TIPO U PERFIL 1 1/4, FIXADA EM PERFILADO EM PAREDE. AF_09/2023 PS	INHÍ - INSTALAÇÕES HIDROSANITÁRIAS	M	1,0000000	3,42	3,42	
Composição Auxiliar	88248	SINAPI	AUXILIAR DE ENCANADOR OU BOMBEIRO HIDRÁULICO COM ENCARGOS COMPLEMENTARES	SEDI - SERVIÇOS DIVERSOS	H	0,0179000	19,98	0,35	
Composição Auxiliar	88267	SINAPI	ENCANADOR OU BOMBEIRO HIDRÁULICO COM ENCARGOS COMPLEMENTARES	SEDI - SERVIÇOS DIVERSOS	H	0,0789000	24,95	1,96	
Insumo	00000392	SINAPI	ABRACADEIRA EM ACO PARA AMARRACAO DE ELETRODUTOS, TIPO D, COM 1/2" E PARAFUSO DE FIXACAO	Material	UN	0,6667000	1,67	1,11	
				MO sem LS =>	0,88	LS =>	0,92	MO com LS =>	1,80
				Valor do BDI =>	0,73			Valor com BDI =>	4,15

Composição	Código	Banco	Descrição	Tipo	Und	Quant.	Valor Unit	Total
	11640	ORSE	Forma plana para estruturas, em compensado plastificado de 10mm, 02 usos, inclusive escoramento - Revisada 07,2015	Conversão InfoWORca	m²	1,0000000	91,71	91,71
Composição Auxiliar	10549	ORSE	Encargos Complementares - Servente	Provisórios	h	0,3330000	2,45	0,81
Composição Auxiliar	10551	ORSE	Encargos Complementares - Carpinteiro	Provisórios	h	1,3330000	2,37	3,15
Insumo	1569	ORSE	Madeira mista serrada (barrote) 6 x 6cm - 0,0036 m³/m (angelim, louro)	Material	m	3,0670000	4,80	14,72
Insumo	00001213	SINAPI	CARPINTEIRO DE FORMAS (HORISTA)	Mão de Obra	H	1,3330000	19,22	25,62
Insumo	00001346	SINAPI	CHAPA/PAINEL DE MADEIRA COMPENSADA PLASTIFICADA (MADEIRITE PLASTIFICADO) PARA FORMA DE CONCRETO, DE 2200 x 1100 MM, E = 10 MM	Material	m²	0,5840000	40,87	23,86

Rubrica

TRIADE ENGENHARIA E CONSULTORIA LTDA
 CNPJ: 46.457.629/0001-66
 RUA BARBOSA S/N, CENTRO, MATÕES DO NORTE - MA



CONCORRÊNCIA ELETRÔNICA Nº 001/2024 - DP

VALIDADE: CONFORME EDITAL

COMPOSIÇÃO DE CUSTO

PROponente: PREFEITURA MUNICIPAL DE DOM PEDRO - MA

Objeto: Contratação da obra de ampliação do prédio da Escola Aristeu Falcão Costa, com mão-de-obra, ferramentas e equipamentos especializados, de acordo com os critérios básicos e normas técnicas, de interesse da Prefeitura Municipal Dom Pedro/MA.

LOCAL: DOM PEDRO - MA

REF. SINAPI - SICRO3

ENCARGOS SOCIAIS SOBRE PREÇO DE MÃO-DE-OBRA: 104,06% (HORA) 62,99% (MÊS) SEM DESONERADO

Insumo	Código Banco	Descrição	Tipo	Und	Quant.	Valor Unit	Total	
Insumo	00002692 SINAPI	DESMOLDANTE PROTETOR PARA FORMAS DE MADEIRA, DE BASE OLEOSA EMULSIONADA EM AGUA	Material	L	0,0200000	6,38	0,12	
Insumo	00004509 SINAPI	SARRAFO *2,5 X 10* CM EM PINUS, MISTA OU EQUIVALENTE DA REGIAO - BRUTA	Material	M	2,7220000	3,98	10,83	
Insumo	00005068 SINAPI	PREGO DE ACO POLIDO COM CABECA 17 X 21 (2 X 11)	Material	KG	0,0250000	13,11	0,32	
Insumo	00005069 SINAPI	PREGO DE ACO POLIDO COM CABECA 17 X 27 (2 1/2 X 11)	Material	KG	0,1000000	13,36	1,33	
Insumo	00006111 SINAPI	SERVENTE DE OBRAS (HORISTA)	Mão de Obra	H	0,3330000	13,76	4,58	
Insumo	00006193 SINAPI	TABUA NAO APARELHADA *2,5 X 20* CM, EM MACARANDUBA/MASSARANDUBA, ANGELIM OU EQUIVALENTE DA REGIAO - BRUTA	Material	M	0,3060000	14,11	4,31	
Insumo	00043130 SINAPI	ARAME GALVANIZADO 12 BWG, D = 2,76 MM (0,048 KG/M) OU 14 BWG, D = 2,11 MM (0,026 KG/M)	Material	KG	0,1500000	13,76	2,06	
			MO sem LS =>	14,80	LS =>	15,40	MO com LS =>	30,20
			Valor do BDI =>	19,81			Valor com BDI =>	111,52

Composição	Código Banco	Descrição	Tipo	Und	Quant.	Valor Unit	Total	
Composição	115 ORSE	Foma plana para estruturas, em compensado resinado de 12mm, 02 usos, inclusive escoramento - Rev 02_04/2022	Formas	m²	1,0000000	102,36	102,36	
Composição Auxiliar	10549 ORSE	Encargos Complementares - Servente	Provisórios	h	1,5000000	2,45	3,67	
Composição Auxiliar	10551 ORSE	Encargos Complementares - Carpinteiro	Provisórios	h	1,3330000	2,37	3,15	
Insumo	1569 ORSE	Madeira mista serrada (barrote) 6 x 6cm - 0,0036 m³/m (angelim, louro)	Material	m	3,0670000	4,80	14,72	
Insumo	630 ORSE	Compensado resinado 12mm - Madeirit ou similar	Material	m²	0,5840000	26,70	15,59	
Insumo	00001213 SINAPI	CARPINTEIRO DE FORMAS (HORISTA)	Mão de Obra	H	1,3330000	19,22	25,62	
Insumo	00002692 SINAPI	DESMOLDANTE PROTETOR PARA FORMAS DE MADEIRA, DE BASE OLEOSA EMULSIONADA EM AGUA	Material	L	0,0200000	6,38	0,12	
Insumo	00004509 SINAPI	SARRAFO *2,5 X 10* CM EM PINUS, MISTA OU EQUIVALENTE DA REGIAO - BRUTA	Material	M	2,7220000	3,98	10,83	
Insumo	00005068 SINAPI	PREGO DE ACO POLIDO COM CABECA 17 X 21 (2 X 11)	Material	KG	0,0250000	13,11	0,32	
Insumo	00005069 SINAPI	PREGO DE ACO POLIDO COM CABECA 17 X 27 (2 1/2 X 11)	Material	KG	0,1000000	13,36	1,33	
Insumo	00006111 SINAPI	SERVENTE DE OBRAS (HORISTA)	Mão de Obra	H	1,5000000	13,76	20,64	
Insumo	00006193 SINAPI	TABUA NAO APARELHADA *2,5 X 20* CM, EM MACARANDUBA/MASSARANDUBA, ANGELIM OU EQUIVALENTE DA REGIAO - BRUTA	Material	M	0,3060000	14,11	4,31	
Insumo	00043130 SINAPI	ARAME GALVANIZADO 12 BWG, D = 2,76 MM (0,048 KG/M) OU 14 BWG, D = 2,11 MM (0,026 KG/M)	Material	KG	0,1500000	13,76	2,06	
			MO sem LS =>	22,67	LS =>	23,59	MO com LS =>	46,26
			Valor do BDI =>	22,11			Valor com BDI =>	124,47

Composição	Código Banco	Descrição	Tipo	Und	Quant.	Valor Unit	Total	
Composição	80 ORSE	Foma plana para fundações, em compensado resinado 12mm, 02 usos	Formas para Fundações	m²	1,0000000	88,06	88,06	
Composição Auxiliar	10549 ORSE	Encargos Complementares - Servente	Provisórios	h	1,5000000	2,45	3,67	
Composição Auxiliar	10551 ORSE	Encargos Complementares - Carpinteiro	Provisórios	h	1,5000000	2,37	3,55	
Insumo	1569 ORSE	Madeira mista serrada (barrote) 6 x 6cm - 0,0036 m³/m (angelim, louro)	Material	m	0,5000000	4,80	2,40	
Insumo	630 ORSE	Compensado resinado 12mm - Madeirit ou similar	Material	m²	0,5500000	26,70	14,68	
Insumo	00001213 SINAPI	CARPINTEIRO DE FORMAS (HORISTA)	Mão de Obra	H	1,5000000	19,22	28,83	
Insumo	00002692 SINAPI	DESMOLDANTE PROTETOR PARA FORMAS DE MADEIRA, DE BASE OLEOSA EMULSIONADA EM AGUA	Material	L	0,0150000	6,38	0,09	
Insumo	00004509 SINAPI	SARRAFO *2,5 X 10* CM EM PINUS, MISTA OU EQUIVALENTE DA REGIAO - BRUTA	Material	M	2,0000000	3,98	7,96	
Insumo	00005067 SINAPI	PREGO DE ACO POLIDO COM CABECA 16 X 24 (2 1/4 X 12)	Material	KG	0,3000000	13,96	4,18	
Insumo	00006111 SINAPI	SERVENTE DE OBRAS (HORISTA)	Mão de Obra	H	1,5000000	13,76	20,64	
Insumo	00043130 SINAPI	ARAME GALVANIZADO 12 BWG, D = 2,76 MM (0,048 KG/M) OU 14 BWG, D = 2,11 MM (0,026 KG/M)	Material	KG	0,1500000	13,76	2,06	
			MO sem LS =>	24,24	LS =>	25,23	MO com LS =>	49,47
			Valor do BDI =>	19,02			Valor com BDI =>	107,08

Composição	Código Banco	Descrição	Tipo	Und	Quant.	Valor Unit	Total
Composição	88269 SINAPI	GESSEIRO COM ENCARGOS COMPLEMENTARES	SEDI - SERVIÇOS	H	1,0000000	25,26	25,26
Composição	95337 SINAPI	CURSO DE CAPACITAÇÃO PARA GESSEIRO (ENCARGOS COMPLEMENTARES) - HORISTA	SEDI - SERVIÇOS DIVERGOS	H	1,0000000	0,25	0,25
Insumo	00012872 SINAPI	GESSEIRO (HORISTA)	Mão de Obra	H	1,0000000	19,22	19,22
Insumo	00037370 SINAPI	ALIMENTACAO - HORISTA (COLETADO CAIXA - ENCARGOS COMPLEMENTARES)	Outros	H	1,0000000	3,09	3,09
Insumo	00037371 SINAPI	TRANSPORTE - HORISTA (COLETADO CAIXA - ENCARGOS COMPLEMENTARES)	Serviços	H	1,0000000	0,42	0,42
Insumo	00037372 SINAPI	EXAMES - HORISTA (COLETADO CAIXA - ENCARGOS COMPLEMENTARES)	Outros	H	1,0000000	0,90	0,90
Insumo	00037373 SINAPI	SEGURO - HORISTA (COLETADO CAIXA - ENCARGOS COMPLEMENTARES)	Taxas	H	1,0000000	0,01	0,01

cael
Rubrica

TRIADE ENGENHARIA E CONSULTORIA LTDA
CNPJ: 46.457.629/0001-66
RUA BARBOSA S/N, CENTRO, MATÕES DO NORTE - MA



CONCORRÊNCIA ELETRÔNICA Nº 001/2024 - DP

VALIDADE: CONFORME EDITAL

COMPOSIÇÃO DE CUSTO

PROponente: PREFEITURA MUNICIPAL DE DOM PEDRO - MA

Objeto: Contratação da obra de ampliação do prédio da Escola Aristeu Falcão Costa, com mão-de-obra, ferramentas e equipamentos especializados, de acordo com os critérios básicos e normas técnicas, de interesse da Prefeitura Municipal Dom Pedro/MA.

LOCAL: DOM PEDRO - MA

REF. SINAPI - SICRO3

ENCARGOS SOCIAIS SOBRE PREÇO DE MÃO-DE-OBRA: 104,06% (HORA) 62,99% (MÊS) SEM DESONERADO

Insumo	00043465	SINAPI	FERRAMENTAS - FAMILIA PEDREIRO - HORISTA (ENCARGOS COMPLEMENTARES - COLETADO CAIXA)	Equipamento	H	1,0000000	0,55	0,55	
Insumo	00043489	SINAPI	EPI - FAMILIA PEDREIRO - HORISTA (ENCARGOS COMPLEMENTARES - COLETADO CAIXA)	Equipamento	H	1,0000000	0,82	0,82	
				MO sem LS =>	9,54	LS =>	9,93	MO com LS =>	19,47
				Valor do BDI =>	5,45			Valor com BDI =>	30,71

Composição	Código Banco	Descrição	Tipo	Und	Quant.	Valor Unit	Total		
	90279	SINAPI	GRAUTE FGK=20 MPA; TRAÇO 1:0,04:1,8:2,1 (EM MASSA SECA DE CIMENTO/ CAL/ AREIA GROSSA/ BRITA 0) - PREPARO MECÂNICO COM BETONEIRA 400 L. AF_09/2021	FUES - FUNDAÇÕES E ESTRUTURAS	m³	1,0000000	507,63	507,63	
Composição Auxiliar	88316	SINAPI	SERVENTE COM ENCARGOS COMPLEMENTARES	SEDI - SERVIÇOS DIVERSOS	H	2,5492000	19,80	50,47	
Composição Auxiliar	88377	SINAPI	OPERADOR DE BETONEIRA ESTACIONÁRIA/MISTURADOR COM ENCARGOS COMPLEMENTARES	SEDI - SERVIÇOS DIVERSOS	H	1,6069000	24,40	39,20	
Composição Auxiliar	88830	SINAPI	BETONEIRA CAPACIDADE NOMINAL DE 400 L, CAPACIDADE DE MISTURA 280 L, MOTOR ELÉTRICO TRIFÁSICO POTÊNCIA DE 2 CV, SEM CARREGADOR - CHP DIURNO. AF_05/2023	CHOR - CUSTOS HORÁRIOS DE MÁQUINAS E	CHP	1,1138000	1,23	1,36	
Composição Auxiliar	88831	SINAPI	BETONEIRA CAPACIDADE NOMINAL DE 400 L, CAPACIDADE DE MISTURA 280 L, MOTOR ELÉTRICO TRIFÁSICO POTÊNCIA DE 2 CV, SEM CARREGADOR - CHI DIURNO. AF_05/2023	CHOR - CUSTOS HORÁRIOS DE MÁQUINAS E	CHI	0,4931000	0,25	0,12	
Insumo	00000367	SINAPI	AREIA GROSSA - POSTO JAZIDA/FORNECEDOR (RETIRADO NA JAZIDA, SEM TRANSPORTE)	Material	m³	0,6302000	48,92	30,82	
Insumo	00001106	SINAPI	CAL HIDRATADA CHI PARA ARGAMASSAS	Material	KG	15,1255000	0,73	11,04	
Insumo	00001379	SINAPI	CIMENTO PORTLAND COMPOSTO CP II-32	Material	KG	420,1527000	0,80	336,12	
Insumo	00004720	SINAPI	PEDRA BRITADA N. 0, OU PEDRISCO (4,8 A 9,5 MM) POSTO PEDREIRA/FORNECEDOR, SEM FRETE	Material	m³	0,5882000	65,46	38,50	
				MO sem LS =>	32,87	LS =>	34,21	MO com LS =>	67,08
				Valor do BDI =>	109,69			Valor com BDI =>	617,32

Composição	Código Banco	Descrição	Tipo	Und	Quant.	Valor Unit	Total		
	89995	SINAPI	GRAUTEAMENTO DE CINTA SUPERIOR OU DE VERGA EM ALVENARIA ESTRUTURAL. AF_09/2021	FUES - FUNDAÇÕES E ESTRUTURAS	m³	1,0000000	897,39	897,39	
Composição Auxiliar	88309	SINAPI	PEDREIRO COM ENCARGOS COMPLEMENTARES	SEDI - SERVIÇOS DIVERSOS	H	7,4148000	25,47	188,85	
Composição Auxiliar	88316	SINAPI	SERVENTE COM ENCARGOS COMPLEMENTARES	SEDI - SERVIÇOS DIVERSOS	H	4,9432000	19,80	97,87	
Composição Auxiliar	90279	SINAPI	GRAUTE FGK=20 MPA; TRAÇO 1:0,04:1,8:2,1 (EM MASSA SECA DE CIMENTO/ CAL/ AREIA GROSSA/ BRITA 0) - PREPARO MECÂNICO COM BETONEIRA 400 L. AF_09/2021	FUES - FUNDAÇÕES E ESTRUTURAS	m³	1,2030000	507,63	610,67	
				MO sem LS =>	145,18	LS =>	151,07	MO com LS =>	296,25
				Valor do BDI =>	193,92			Valor com BDI =>	1.091,31

Composição	Código Banco	Descrição	Tipo	Und	Quant.	Valor Unit	Total		
	89993	SINAPI	GRAUTEAMENTO VERTICAL EM ALVENARIA ESTRUTURAL. AF_09/2021	FUES - FUNDAÇÕES E ESTRUTURAS	m³	1,0000000	931,52	931,52	
Composição Auxiliar	88309	SINAPI	PEDREIRO COM ENCARGOS COMPLEMENTARES	SEDI - SERVIÇOS DIVERSOS	H	8,2973000	25,47	211,33	
Composição Auxiliar	88316	SINAPI	SERVENTE COM ENCARGOS COMPLEMENTARES	SEDI - SERVIÇOS DIVERSOS	H	5,5315000	19,80	109,52	
Composição Auxiliar	90279	SINAPI	GRAUTE FGK=20 MPA; TRAÇO 1:0,04:1,8:2,1 (EM MASSA SECA DE CIMENTO/ CAL/ AREIA GROSSA/ BRITA 0) - PREPARO MECÂNICO COM BETONEIRA 400 L. AF_09/2021	FUES - FUNDAÇÕES E ESTRUTURAS	m³	1,2030000	507,63	610,67	
				MO sem LS =>	157,75	LS =>	164,16	MO com LS =>	321,91
				Valor do BDI =>	201,30			Valor com BDI =>	1.132,82

Composição	Código Banco	Descrição	Tipo	Und	Quant.	Valor Unit	Total		
	93282	SINAPI	GUINCHO ELÉTRICO DE COLUNA, CAPACIDADE 400 KG, COM MOTO FREIO, MOTOR TRIFÁSICO DE 1,25 CV - CHI DIURNO. AF_03/2016	CHOR - CUSTOS HORÁRIOS DE	CHI	1,0000000	32,24	32,24	
Composição Auxiliar	88295	SINAPI	OPERADOR DE GUINCHO COM ENCARGOS COMPLEMENTARES	SEDI - SERVIÇOS DIVERSOS	H	1,0000000	31,99	31,99	
Composição Auxiliar	93277	SINAPI	GUINCHO ELÉTRICO DE COLUNA, CAPACIDADE 400 KG, COM MOTO FREIO, MOTOR TRIFÁSICO DE 1,25 CV - DEPRECIACÃO. AF_03/2016	CHOR - CUSTOS HORÁRIOS DE	H	1,0000000	0,21	0,21	
Composição Auxiliar	93278	SINAPI	GUINCHO ELÉTRICO DE COLUNA, CAPACIDADE 400 KG, COM MOTO FREIO, MOTOR TRIFÁSICO DE 1,25 CV - JUROS. AF_03/2016	CHOR - CUSTOS HORÁRIOS DE	H	1,0000000	0,04	0,04	
				MO sem LS =>	13,23	LS =>	13,76	MO com LS =>	26,99
				Valor do BDI =>	6,96			Valor com BDI =>	39,20

	Código Banco	Descrição	Tipo	Und	Quant.	Valor Unit	Total
--	--------------	-----------	------	-----	--------	------------	-------

Handwritten signature
Rubrica

TRIADE ENGENHARIA E CONSULTORIA LTDA
CNPJ: 46.457.629/0001-66
RUA BARBOSA S/N, CENTRO, MATÕES DO NORTE - MA



CONCORRÊNCIA ELETRÔNICA Nº 001/2024 – DP

VALIDADE: CONFORME EDITAL

COMPOSIÇÃO DE CUSTO

PROPONENTE: PREFEITURA MUNICIPAL DE DOM PEDRO - MA

Objeto: Contratação da obra de ampliação do prédio da Escola Aristeu Falcão Costa, com mão-de-obra, ferramentas e equipamentos especializados, de acordo com os critérios básicos e normas técnicas, de interesse da Prefeitura Municipal Dom Pedro/MA.

LOCAL: DOM PEDRO - MA

REF. SINAPI - SICRO3

ENCARGOS SOCIAIS SOBRE PREÇO DE MÃO-DE-OBRA: 104,06% (HORA) 62,99% (MÊS) SEM DESONERADO

Composição	93281 SINAPI	GUINCHO ELÉTRICO DE COLUNA, CAPACIDADE 400 KG, COM MOTO FREIO, MOTOR TRIFÁSICO DE 1,25 CV - CHP DIURNO. AF_03/2016	CHOR - CUSTOS HORÁRIOS DE	CHP	1,0000000	32,90	32,90		
Composição Auxiliar	88295 SINAPI	OPERADOR DE GUINCHO COM ENCARGOS COMPLEMENTARES	SEDI - SERVIÇOS DIVERSOS	H	1,0000000	31,99	31,99		
Composição Auxiliar	93277 SINAPI	GUINCHO ELÉTRICO DE COLUNA, CAPACIDADE 400 KG, COM MOTO FREIO, MOTOR TRIFÁSICO DE 1,25 CV - DEPRECIACÃO. AF_03/2016	CHOR - CUSTOS HORÁRIOS DE	H	1,0000000	0,21	0,21		
Composição Auxiliar	93278 SINAPI	GUINCHO ELÉTRICO DE COLUNA, CAPACIDADE 400 KG, COM MOTO FREIO, MOTOR TRIFÁSICO DE 1,25 CV - JUROS. AF_03/2016	CHOR - CUSTOS HORÁRIOS DE	H	1,0000000	0,04	0,04		
Composição	93279 SINAPI	GUINCHO ELÉTRICO DE COLUNA, CAPACIDADE 400 KG, COM MOTO FREIO, MOTOR TRIFÁSICO DE 1,25 CV - MANUTENÇÃO. AF_03/2016	CHOR - CUSTOS HORÁRIOS DE	H	1,0000000	0,20	0,20		
Composição Auxiliar	93280 SINAPI	GUINCHO ELÉTRICO DE COLUNA, CAPACIDADE 400 KG, COM MOTO FREIO, MOTOR TRIFÁSICO DE 1,25 CV - MATERIAIS NA OPERAÇÃO. AF_03/2016	CHOR - CUSTOS HORÁRIOS DE	H	1,0000000	0,46	0,46		
			MO sem LS =>		13,23	LS =>	13,76	MO com LS =>	26,99
			Valor do BDI =>		7,10			Valor com BDI =>	40,00

Composição	Código Banco	Descrição	Tipo	Und	Quant.	Valor Unit	Total	
	93277 SINAPI	GUINCHO ELÉTRICO DE COLUNA, CAPACIDADE 400 KG, COM MOTO FREIO, MOTOR TRIFÁSICO DE 1,25 CV - DEPRECIACÃO. AF_03/2016	CHOR - CUSTOS HORÁRIOS DE	H	1,0000000	0,21	0,21	
Insumo	00036487 SINAPI	GUINCHO ELETRICO DE COLUNA, CAPACIDADE 400 KG, COM MOTO FREIO, MOTOR TRIFASICO DE 1,25 CV	Equipamento	UN	0,0000640	3,357,21	0,21	
			MO sem LS =>	0,00	LS =>	0,00	MO com LS =>	0,00
			Valor do BDI =>	0,04			Valor com BDI =>	0,25

Composição	Código Banco	Descrição	Tipo	Und	Quant.	Valor Unit	Total	
	93278 SINAPI	GUINCHO ELÉTRICO DE COLUNA, CAPACIDADE 400 KG, COM MOTO FREIO, MOTOR TRIFÁSICO DE 1,25 CV - JUROS. AF_03/2016	CHOR - CUSTOS HORÁRIOS DE	H	1,0000000	0,04	0,04	
Insumo	00036487 SINAPI	GUINCHO ELETRICO DE COLUNA, CAPACIDADE 400 KG, COM MOTO FREIO, MOTOR TRIFASICO DE 1,25 CV	Equipamento	UN	0,0000148	3,357,21	0,04	
			MO sem LS =>	0,00	LS =>	0,00	MO com LS =>	0,00
			Valor do BDI =>	0,00			Valor com BDI =>	0,04

Composição	Código Banco	Descrição	Tipo	Und	Quant.	Valor Unit	Total	
	93279 SINAPI	GUINCHO ELÉTRICO DE COLUNA, CAPACIDADE 400 KG, COM MOTO FREIO, MOTOR TRIFÁSICO DE 1,25 CV - MANUTENÇÃO. AF_03/2016	CHOR - CUSTOS HORÁRIOS DE	H	1,0000000	0,20	0,20	
Insumo	00036487 SINAPI	GUINCHO ELETRICO DE COLUNA, CAPACIDADE 400 KG, COM MOTO FREIO, MOTOR TRIFASICO DE 1,25 CV	Equipamento	UN	0,0000600	3,357,21	0,20	
			MO sem LS =>	0,00	LS =>	0,00	MO com LS =>	0,00
			Valor do BDI =>	0,04			Valor com BDI =>	0,24

Composição	Código Banco	Descrição	Tipo	Und	Quant.	Valor Unit	Total	
	93280 SINAPI	GUINCHO ELÉTRICO DE COLUNA, CAPACIDADE 400 KG, COM MOTO FREIO, MOTOR TRIFÁSICO DE 1,25 CV - MATERIAIS NA OPERAÇÃO. AF_03/2016	CHOR - CUSTOS HORÁRIOS DE	H	1,0000000	0,46	0,46	
Insumo	00002705 SINAPI	ENERGIA ELETRICA ATE 2000 KWH INDUSTRIAL, SEM DEMANDA	Material	KWH	0,7800000	0,60	0,46	
			MO sem LS =>	0,00	LS =>	0,00	MO com LS =>	0,00
			Valor do BDI =>	0,09			Valor com BDI =>	0,55

Composição	Código Banco	Descrição	Tipo	Und	Quant.	Valor Unit	Total	
	88270 SINAPI	IMPERMEABILIZADOR COM ENCARGOS COMPLEMENTARES	SEDI - SERVIÇOS	H	1,0000000	25,47	25,47	
Composição Auxiliar	95338 SINAPI	CURSO DE CAPACITAÇÃO PARA IMPERMEABILIZADOR (ENCARGOS COMPLEMENTARES) - HORISTA	SEDI - SERVIÇOS DIVERSOS	H	1,0000000	0,46	0,46	
Insumo	00012673 SINAPI	IMPERMEABILIZADOR (HORISTA)	Mão de Obra	H	1,0000000	19,22	19,22	
Insumo	00037370 SINAPI	ALIMENTAÇÃO - HORISTA (COLETADO CAIXA - ENCARGOS COMPLEMENTARES)	Outros	H	1,0000000	3,09	3,09	
Insumo	00037371 SINAPI	TRANSPORTE - HORISTA (COLETADO CAIXA - ENCARGOS COMPLEMENTARES)	Serviços	H	1,0000000	0,42	0,42	
Insumo	00037372 SINAPI	EXAMES - HORISTA (COLETADO CAIXA - ENCARGOS COMPLEMENTARES)	Outros	H	1,0000000	0,90	0,90	
Insumo	00037373 SINAPI	SEGURO - HORISTA (COLETADO CAIXA - ENCARGOS COMPLEMENTARES)	Taxas	H	1,0000000	0,01	0,01	
Insumo	00043485 SINAPI	FERRAMENTAS - FAMÍLIA PEDREIRO - HORISTA (ENCARGOS COMPLEMENTARES - COLETADO CAIXA)	Equipamento	H	1,0000000	0,55	0,55	
Insumo	00043489 SINAPI	EPI - FAMÍLIA PEDREIRO - HORISTA (ENCARGOS COMPLEMENTARES - COLETADO CAIXA)	Equipamento	H	1,0000000	0,82	0,82	
			MO sem LS =>	9,64	LS =>	10,04	MO com LS =>	19,68
			Valor do BDI =>	5,50			Valor com BDI =>	30,97

Código Banco	Descrição	Tipo	Und	Quant.	Valor Unit	Total
--------------	-----------	------	-----	--------	------------	-------

Handwritten signatures

Ass
Rubrica

TRIADE ENGENHARIA E CONSULTORIA LTDA
CNPJ: 46.457.629/0001-66
RUA BARBOSA S/N, CENTRO, MATÕES DO NORTE - MA



CONCORRÊNCIA ELETRÔNICA Nº 001/2024 – DP

VALIDADE: CONFORME EDITAL

COMPOSIÇÃO DE CUSTO

PROponente: PREFEITURA MUNICIPAL DE DOM PEDRO - MA

Objeto: Contratação da obra de ampliação do prédio da Escola Aristeu Falcão Costa, com mão-de-obra, ferramentas e equipamentos especializados, de acordo com os critérios básicos e normas técnicas, de interesse da Prefeitura Municipal Dom Pedro/MA.

LOCAL: DOM PEDRO - MA

REF: SINAPI - SICRO3

ENCARGOS SOCIAIS SOBRE PREÇO DE MÃO-DE-OBRA: 104,06% (HORA) 62,99% (MÊS) SEM DESONERADO

Composição	91952 SINAPI	INTERRUPTOR SIMPLES (1 MÓDULO), 10A/250V, SEM SUPORTE E SEM PLACA - FORNECIMENTO E INSTALAÇÃO. AF_03/2023	INEL - INSTALAÇÃO ELÉTRICA/ELETRIFICAC	UN	1,0000000	16,21	16,21	
Composição Auxiliar	88247 SINAPI	AUXILIAR DE ELETRICISTA COM ENCARGOS COMPLEMENTARES	SEDI - SERVIÇOS DIVERSOS	H	0,2320000	20,13	4,67	
Composição Auxiliar	88264 SINAPI	ELETRICISTA COM ENCARGOS COMPLEMENTARES	SEDI - SERVIÇOS DIVERSOS	H	0,2320000	28,85	6,69	
Insumo	00038112 SINAPI	INTERRUPTOR SIMPLES 10A, 250V (APENAS MODULO)	Material	UN	1,0000000	4,85	4,85	
			MO sem LS =>	4,25	LS =>	4,42	MO com LS =>	8,67
			Valor do BDI =>	3,50			Valor com BDI =>	19,71

Composição	91958 SINAPI	INTERRUPTOR SIMPLES (2 MÓDULOS), 10A/250V, SEM SUPORTE E SEM PLACA - FORNECIMENTO E INSTALAÇÃO. AF_03/2023	INEL - INSTALAÇÃO ELÉTRICA/ELETRIFICAC	UN	1,0000000	29,38	29,38	
Composição Auxiliar	88247 SINAPI	AUXILIAR DE ELETRICISTA COM ENCARGOS COMPLEMENTARES	SEDI - SERVIÇOS DIVERSOS	H	0,4020000	20,13	8,09	
Composição Auxiliar	88264 SINAPI	ELETRICISTA COM ENCARGOS COMPLEMENTARES	SEDI - SERVIÇOS DIVERSOS	H	0,4020000	28,85	11,59	
Insumo	00038112 SINAPI	INTERRUPTOR SIMPLES 10A, 250V (APENAS MODULO)	Material	UN	2,0000000	4,85	9,70	
			MO sem LS =>	7,37	LS =>	7,66	MO com LS =>	15,03
			Valor do BDI =>	6,34			Valor com BDI =>	35,72

Composição	91966 SINAPI	INTERRUPTOR SIMPLES (3 MÓDULOS), 10A/250V, SEM SUPORTE E SEM PLACA - FORNECIMENTO E INSTALAÇÃO. AF_03/2023	INEL - INSTALAÇÃO ELÉTRICA/ELETRIFICAC	UN	1,0000000	42,56	42,56	
Composição Auxiliar	88247 SINAPI	AUXILIAR DE ELETRICISTA COM ENCARGOS COMPLEMENTARES	SEDI - SERVIÇOS DIVERSOS	H	0,5720000	20,13	11,51	
Composição Auxiliar	88264 SINAPI	ELETRICISTA COM ENCARGOS COMPLEMENTARES	SEDI - SERVIÇOS DIVERSOS	H	0,5720000	28,85	16,50	
Insumo	00038112 SINAPI	INTERRUPTOR SIMPLES 10A, 250V (APENAS MODULO)	Material	UN	3,0000000	4,85	14,55	
			MO sem LS =>	10,48	LS =>	10,91	MO com LS =>	21,39
			Valor do BDI =>	9,19			Valor com BDI =>	51,75

Composição	88441 SINAPI	JARDINEIRO COM ENCARGOS COMPLEMENTARES	SEDI - SERVIÇOS DIVERSOS	H	1,0000000	25,12	25,12	
Composição Auxiliar	95390 SINAPI	CURSO DE CAPACITAÇÃO PARA JARDINEIRO (ENCARGOS COMPLEMENTARES) - HORISTA	SEDI - SERVIÇOS DIVERSOS	H	1,0000000	0,11	0,11	
Insumo	00037370 SINAPI	ALIMENTACAO - HORISTA (COLETADO CAIXA - ENCARGOS COMPLEMENTARES)	Outros	H	1,0000000	3,09	3,09	
Insumo	00037371 SINAPI	TRANSPORTE - HORISTA (COLETADO CAIXA - ENCARGOS COMPLEMENTARES)	Serviços	H	1,0000000	0,42	0,42	
Insumo	00037372 SINAPI	EXAMES - HORISTA (COLETADO CAIXA - ENCARGOS COMPLEMENTARES)	Outros	H	1,0000000	0,90	0,90	
Insumo	00037373 SINAPI	SEGURO - HORISTA (COLETADO CAIXA - ENCARGOS COMPLEMENTARES)	Taxas	H	1,0000000	0,01	0,01	
Insumo	00043465 SINAPI	FERRAMENTAS - FAMILIA PEDREIRO - HORISTA (ENCARGOS COMPLEMENTARES - COLETADO CAIXA)	Equipamento	H	1,0000000	0,55	0,55	
Insumo	00043489 SINAPI	EPI - FAMILIA PEDREIRO - HORISTA (ENCARGOS COMPLEMENTARES - COLETADO CAIXA)	Equipamento	H	1,0000000	0,82	0,82	
Insumo	00044503 SINAPI	JARDINEIRO (HORISTA)	Mão de Obra	H	1,0000000	19,22	19,22	
			MO sem LS =>	9,47	LS =>	9,86	MO com LS =>	19,33
			Valor do BDI =>	5,42			Valor com BDI =>	30,54

Composição	89366 SINAPI	JOELHO 90 GRAUS COM BUCHA DE LATÃO, PVC, SOLDÁVEL, DN 25MM, X 3/4 INSTALADO EM RAMAL OU SUB-RAMAL DE ÁGUA - FORNECIMENTO E INSTALAÇÃO. AF_06/2022	INHI - INSTALAÇÕES HIDROS SANITÁRIAS	UN	1,0000000	12,75	12,75	
Composição Auxiliar	88248 SINAPI	AUXILIAR DE ENCANADOR OU BOMBEIRO HIDRÁULICO COM ENCARGOS COMPLEMENTARES	SEDI - SERVIÇOS DIVERSOS	H	0,1416000	19,98	2,82	
Composição Auxiliar	88267 SINAPI	ENCANADOR OU BOMBEIRO HIDRÁULICO COM ENCARGOS COMPLEMENTARES	SEDI - SERVIÇOS DIVERSOS	H	0,1416000	24,95	3,53	
Insumo	00000122 SINAPI	ADESIVO PLASTICO PARA PVC, FRASCO COM *850* GR	Material	UN	0,0059000	32,70	0,19	
Insumo	00003524 SINAPI	JOELHO PVC, SOLDÁVEL, COM BUCHA DE LATAO, 90 GRAUS, 25 MM X 3/4", PARA AGUA FRIA PREDIAL	Material	UN	1,0000000	5,92	5,92	
Insumo	00020083 SINAPI	SOLUCAO PREPARADORA / LIMPADORA PARA PVC, FRASCO COM 1000 CM3	Material	UN	0,0070000	37,04	0,25	
Insumo	00038363 SINAPI	LIXA D'AGUA EM FOLHA, GRAO 100	Material	UN	0,0338000	1,37	0,04	
			MO sem LS =>	2,37	LS =>	2,47	MO com LS =>	4,84
			Valor do BDI =>	2,75			Valor com BDI =>	15,50

	Código Banco	Descrição	Tipo	Und	Quant.	Valor Unit	Total
--	--------------	-----------	------	-----	--------	------------	-------

Handwritten signatures

Handwritten signature
Rubrica

TRIADE ENGENHARIA E CONSULTORIA LTDA
CNPJ: 46.457.629/0001-66
RUA BARBOSA S/N, CENTRO, MATÕES DO NORTE - MA



CONCORRÊNCIA ELETRÔNICA Nº 001/2024 - DP

VALIDADE: CONFORME EDITAL

COMPOSIÇÃO DE CUSTO

PROponente: PREFEITURA MUNICIPAL DE DOM PEDRO - MA

Objeto: Contratação da obra de ampliação do prédio da Escola Aristeu Falcão Costa, com mão-de-obra, ferramentas e equipamentos especializados, de acordo com os critérios básicos e normas técnicas, de Interesse da Prefeitura Municipal Dom Pedro/MA.

LOCAL: DOM PEDRO - MA

REF. SINAPI - SICRO3

ENCARGOS SOCIAIS SOBRE PREÇO DE MÃO-DE-OBRA: 104,06% (HORA) 62,99% (MÊS) SEM DESONERADO

Composição	Código Banco	Descrição	Tipo	Und	Quant.	Valor Unit	Total		
	89362 SINAPI	JOELHO 90 GRAUS, PVC, SOLDÁVEL, DN 25MM, INSTALADO EM RAMAL OU SUB-RAMAL DE ÁGUA - FORNECIMENTO E INSTALAÇÃO, AF_06/2022	INHI - INSTALAÇÕES HIDROS SANITÁRIAS	UN	1,0000000	7,92	7,92		
Composição Auxiliar	88248 SINAPI	AUXILIAR DE ENCANADOR OU BOMBEIRO HIDRÁULICO COM ENCARGOS COMPLEMENTARES	SEDI - SERVIÇOS DIVERSOS	H	0,1520000	19,98	3,03		
Composição Auxiliar	88267 SINAPI	ENCANADOR OU BOMBEIRO HIDRÁULICO COM ENCARGOS COMPLEMENTARES	SEDI - SERVIÇOS DIVERSOS	H	0,1520000	24,95	3,79		
Insumo	00000122 SINAPI	ADESIVO PLASTICO PARA PVC, FRASCO COM *850* GR	Material	UN	0,0071000	32,70	0,23		
Insumo	00003529 SINAPI	JOELHO PVC, SOLDÁVEL, 90 GRAUS, 25 MM, COR MARROM, PARA AGUA FRIA PREDIAL	Material	UN	1,0000000	0,54	0,54		
Insumo	00020083 SINAPI	SOLUCAO PREPARADORA / LIMPADORA PARA PVC, FRASCO COM 1000 CM3	Material	UN	0,0080000	37,04	0,29		
Insumo	00038383 SINAPI	LIXA D'AGUA EM FOLHA, GRAO 100	Material	UN	0,0338000	1,37	0,04		
				MO sem LS =>	2,55	LS =>	2,65	MO com LS =>	5,20
				Valor do BDI =>		1,71	Valor com BDI =>		9,63

Composição	Código Banco	Descrição	Tipo	Und	Quant.	Valor Unit	Total		
	7692 ORSE	Lançamento de concreto simples fabricado na obra, inclusive adensamento e acabamento em peças da superestrutura	Concreto Simples	m³	1,0000000	45,62	45,62		
Composição Auxiliar	10549 ORSE	Encargos Complementares - Servente	Provisórios	h	1,6200000	2,45	3,96		
Composição Auxiliar	10550 ORSE	Encargos Complementares - Pedreiro	Provisórios	h	0,3600000	2,35	0,84		
Composição Auxiliar	10551 ORSE	Encargos Complementares - Carpinteiro	Provisórios	h	0,3600000	2,37	0,85		
Composição Auxiliar	10555 ORSE	Encargos Complementares - Armador	Provisórios	h	0,1800000	2,33	0,41		
Insumo	00000378 SINAPI	ARMADOR (HORISTA)	Mão de Obra	H	0,1800000	19,22	3,45		
Insumo	00001213 SINAPI	CARPINTEIRO DE FORMAS (HORISTA)	Mão de Obra	H	0,3600000	19,22	6,91		
Insumo	00004750 SINAPI	PEDREIRO (HORISTA)	Mão de Obra	H	0,3600000	19,22	6,91		
Insumo	00006111 SINAPI	SERVENTE DE OBRAS (HORISTA)	Mão de Obra	H	1,6200000	13,76	22,29		
				MO sem LS =>	19,39	LS =>	20,17	MO com LS =>	39,56
				Valor do BDI =>		9,85	Valor com BDI =>		55,47

Composição	Código Banco	Descrição	Tipo	Und	Quant.	Valor Unit	Total		
	128 ORSE	Lançamento de concreto usinado, bombeado, em peças armadas da superestrutura, inclusive colocação, adensamento e acabamento	Concreto Simples	m³	1,0000000	45,62	45,62		
Composição Auxiliar	10549 ORSE	Encargos Complementares - Servente	Provisórios	h	1,6200000	2,45	3,96		
Composição Auxiliar	10550 ORSE	Encargos Complementares - Pedreiro	Provisórios	h	0,3600000	2,35	0,84		
Composição Auxiliar	10551 ORSE	Encargos Complementares - Carpinteiro	Provisórios	h	0,3600000	2,37	0,85		
Composição Auxiliar	10555 ORSE	Encargos Complementares - Armador	Provisórios	h	0,1800000	2,33	0,41		
Insumo	00000378 SINAPI	ARMADOR (HORISTA)	Mão de Obra	H	0,1800000	19,22	3,45		
Insumo	00001213 SINAPI	CARPINTEIRO DE FORMAS (HORISTA)	Mão de Obra	H	0,3600000	19,22	6,91		
Insumo	00004750 SINAPI	PEDREIRO (HORISTA)	Mão de Obra	H	0,3600000	19,22	6,91		
Insumo	00006111 SINAPI	SERVENTE DE OBRAS (HORISTA)	Mão de Obra	H	1,6200000	13,76	22,29		
				MO sem LS =>	19,39	LS =>	20,17	MO com LS =>	39,56
				Valor do BDI =>		9,85	Valor com BDI =>		55,47

Composição	Código Banco	Descrição	Tipo	Und	Quant.	Valor Unit	Total		
	11477 ORSE	Lançamento de concreto usinado, bombeado, para infraestrutura, incluindo colocação, adensamento e acabamento	Concreto Simples	m³	1,0000000	27,51	27,51		
Composição Auxiliar	10549 ORSE	Encargos Complementares - Servente	Provisórios	h	1,2200000	2,45	2,98		
Composição Auxiliar	10550 ORSE	Encargos Complementares - Pedreiro	Provisórios	h	0,3600000	2,35	0,84		
Insumo	00004750 SINAPI	PEDREIRO (HORISTA)	Mão de Obra	H	0,3600000	19,22	6,91		
Insumo	00006111 SINAPI	SERVENTE DE OBRAS (HORISTA)	Mão de Obra	H	1,2200000	13,76	16,78		
				MO sem LS =>	11,61	LS =>	12,08	MO com LS =>	23,69
				Valor do BDI =>		5,94	Valor com BDI =>		33,45

Composição	Código Banco	Descrição	Tipo	Und	Quant.	Valor Unit	Total
	13376 ORSE	Luva de emenda para eletroduto, aço galvanizado, dn 20 mm (3/4"), aparente, instalada em parede - fornecimento e instalação	Interligações até Quadro Geral - Eletrodutos e	un	1,0000000	8,23	8,23
Composição Auxiliar	10549 ORSE	Encargos Complementares - Servente	Provisórios	h	0,1827000	2,45	0,44
Composição Auxiliar	10552 ORSE	Encargos Complementares - Eletricista	Provisórios	h	0,1827000	2,35	0,42

Handwritten signatures

TRIADE ENGENHARIA E CONSULTORIA LTDA
 CNPJ: 46.457.629/0001-66
 RUA BARBOSA S/N, CENTRO, MATÕES DO NORTE - MA



CONCORRÊNCIA ELETRÔNICA Nº 001/2024 - DP

VALIDADE: CONFORME EDITAL

COMPOSIÇÃO DE CUSTO

PROponente: PREFEITURA MUNICIPAL DE DOM PEDRO - MA

Objeto: Contratação da obra de ampliação do prédio da Escola Aristeu Falcão Costa, com mão-de-obra, ferramentas e equipamentos especializados, de acordo com os critérios básicos e normas técnicas, de Interesse da Prefeitura Municipal Dom Pedro/MA.

LOCAL: DOM PEDRO - MA

REF. SINAPI - SICRO3

ENCARGOS SOCIAIS SOBRE PREÇO DE MÃO-DE-OBRA: 104,06% (HORA) 62,99% (MÊS) SEM DESONERADO

Insumo	00002436 SINAPI	ELETRICISTA (HORISTA)	Mão de Obra	H	0,1827000	22,12	4,04	
Insumo	00002637 SINAPI	LUVA PARA ELETRODUTO, EM AÇO GALVANIZADO ELETROLITICO, DIAMETRO DE 20 MM (3/4")	Material	UN	1,0000000	0,82	0,82	
Insumo	00006111 SINAPI	SERVENTE DE OBRAS (HORISTA)	Mão de Obra	H	0,1827000	13,76	2,51	
			MO sem LS =>	3,21	LS =>	3,34	MO com LS =>	6,55
			Valor do BDI =>	1,77			Valor com BDI =>	10,00

Composição	99062 SINAPI	MARCAÇÃO DE PONTOS EM GABARITO OU CAVALETE. AF_10/2018	SERT - SERVIÇOS	UN	1,0000000	2,31	2,31	
Composição	88239 SINAPI	AJUDANTE DE CARPINTEIRO COM ENCARGOS COMPLEMENTARES	SEDI - SERVIÇOS DIVERSOS	H	0,0323000	20,29	0,65	
Auxiliar	88262 SINAPI	CARPINTEIRO DE FORMAS COM ENCARGOS COMPLEMENTARES	SEDI - SERVIÇOS DIVERSOS	H	0,0645000	25,17	1,62	
Insumo	00005068 SINAPI	PREGO DE AÇO POLIDO COM CABECA 17 X 21 (2 X 11)	Material	KG	0,0034000	13,11	0,04	
			MO sem LS =>	0,84	LS =>	0,88	MO com LS =>	1,72
			Valor do BDI =>	0,49			Valor com BDI =>	2,80

Composição	88274 SINAPI	MARMORISTA/GRANITEIRO COM ENCARGOS COMPLEMENTARES	SEDI - SERVIÇOS	H	1,0000000	25,33	25,33	
Composição	95341 SINAPI	CURSO DE CAPACITAÇÃO PARA MARMORISTA/GRANITEIRO (ENCARGOS COMPLEMENTARES) - HORISTA	SEDI - SERVIÇOS DIVERSOS	H	1,0000000	0,32	0,32	
Auxiliar	00004755 SINAPI	MARMORISTA / GRANITEIRO (HORISTA)	Mão de Obra	H	1,0000000	19,22	19,22	
Insumo	00037370 SINAPI	ALIMENTAÇÃO - HORISTA (COLETADO CAIXA - ENCARGOS COMPLEMENTARES)	Outros	H	1,0000000	3,09	3,09	
Insumo	00037371 SINAPI	TRANSPORTE - HORISTA (COLETADO CAIXA - ENCARGOS COMPLEMENTARES)	Serviços	H	1,0000000	0,42	0,42	
Insumo	00037372 SINAPI	EXAMES - HORISTA (COLETADO CAIXA - ENCARGOS COMPLEMENTARES)	Outros	H	1,0000000	0,90	0,90	
Insumo	00037373 SINAPI	SEGURO - HORISTA (COLETADO CAIXA - ENCARGOS COMPLEMENTARES)	Taxas	H	1,0000000	0,01	0,01	
Insumo	00043465 SINAPI	FERRAMENTAS - FAMILIA PEDREIRO - HORISTA (ENCARGOS COMPLEMENTARES - COLETADO CAIXA)	Equipamento	H	1,0000000	0,55	0,55	
Insumo	00043489 SINAPI	EPI - FAMILIA PEDREIRO - HORISTA (ENCARGOS COMPLEMENTARES - COLETADO CAIXA)	Equipamento	H	1,0000000	0,82	0,82	
			MO sem LS =>	9,58	LS =>	9,96	MO com LS =>	19,54
			Valor do BDI =>	5,47			Valor com BDI =>	30,80

Composição	88392 SINAPI	MISTURADOR DE ARGAMASSA, EIXO HORIZONTAL, CAPACIDADE DE MISTURA 300 KG, MOTOR ELÉTRICO POTÊNCIA 5 CV - CHI DIURNO. AF_05/2023	CHOR - CUSTOS HORÁRIOS DE MÁQUINAS E	CHI	1,0000000	0,67	0,67	
Auxiliar	88387 SINAPI	MISTURADOR DE ARGAMASSA, EIXO HORIZONTAL, CAPACIDADE DE MISTURA 300 KG, MOTOR ELÉTRICO POTÊNCIA 5 CV - DEPRECIÇÃO. AF_05/2023	CHOR - CUSTOS HORÁRIOS DE MÁQUINAS E	H	1,0000000	0,54	0,54	
Auxiliar	88389 SINAPI	MISTURADOR DE ARGAMASSA, EIXO HORIZONTAL, CAPACIDADE DE MISTURA 300 KG, MOTOR ELÉTRICO POTÊNCIA 5 CV - JUROS. AF_05/2023	CHOR - CUSTOS HORÁRIOS DE MÁQUINAS E	H	1,0000000	0,13	0,13	
			MO sem LS =>	0,00	LS =>	0,00	MO com LS =>	0,00
			Valor do BDI =>	0,14			Valor com BDI =>	0,81

Composição	88386 SINAPI	MISTURADOR DE ARGAMASSA, EIXO HORIZONTAL, CAPACIDADE DE MISTURA 300 KG, MOTOR ELÉTRICO POTÊNCIA 5 CV - CHP DIURNO. AF_05/2023	CHOR - CUSTOS HORÁRIOS DE MÁQUINAS E	CHP	1,0000000	3,17	3,17	
Auxiliar	88387 SINAPI	MISTURADOR DE ARGAMASSA, EIXO HORIZONTAL, CAPACIDADE DE MISTURA 300 KG, MOTOR ELÉTRICO POTÊNCIA 5 CV - DEPRECIÇÃO. AF_05/2023	CHOR - CUSTOS HORÁRIOS DE MÁQUINAS E	H	1,0000000	0,54	0,54	
Auxiliar	88389 SINAPI	MISTURADOR DE ARGAMASSA, EIXO HORIZONTAL, CAPACIDADE DE MISTURA 300 KG, MOTOR ELÉTRICO POTÊNCIA 5 CV - JUROS. AF_05/2023	CHOR - CUSTOS HORÁRIOS DE MÁQUINAS E	H	1,0000000	0,13	0,13	
Auxiliar	88390 SINAPI	MISTURADOR DE ARGAMASSA, EIXO HORIZONTAL, CAPACIDADE DE MISTURA 300 KG, MOTOR ELÉTRICO POTÊNCIA 5 CV - MANUTENÇÃO. AF_05/2023	CHOR - CUSTOS HORÁRIOS DE MÁQUINAS E	H	1,0000000	0,63	0,63	
Auxiliar	88391 SINAPI	MISTURADOR DE ARGAMASSA, EIXO HORIZONTAL, CAPACIDADE DE MISTURA 300 KG, MOTOR ELÉTRICO POTÊNCIA 5 CV - MATERIAIS NA OPERAÇÃO. AF_05/2023	CHOR - CUSTOS HORÁRIOS DE MÁQUINAS E	H	1,0000000	1,87	1,87	
			MO sem LS =>	0,00	LS =>	0,00	MO com LS =>	0,00
			Valor do BDI =>	0,68			Valor com BDI =>	3,85

	Código Banco	Descrição	Tipo	Und	Quant.	Valor Unit	Total
--	--------------	-----------	------	-----	--------	------------	-------

Rubrica

TRIADE ENGENHARIA E CONSULTORIA LTDA
 CNPJ: 46.457.629/0001-66
 RUA BARBOSA S/N, CENTRO, MATÕES DO NORTE - MA



CONCORRÊNCIA ELETRÔNICA Nº 001/2024 - DP

VALIDADE: CONFORME EDITAL

COMPOSIÇÃO DE CUSTO

PROponente: PREFEITURA MUNICIPAL DE DOM PEDRO - MA

Objeto: Contratação da obra de ampliação do prédio da Escola Aristeu Falcão Costa, com mão-de-obra, ferramentas e equipamentos especializados, de acordo com os critérios básicos e normas técnicas, de interesse da Prefeitura Municipal Dom Pedro/MA.

LOCAL: DOM PEDRO - MA

REF SINAPI - SICRO3

ENCARGOS SOCIAIS SOBRE PREÇO DE MÃO-DE-OBRA: 104,06% (HORA) 62,99% (MÊS) SEM DESONERADO

Composição	Código Banco	Descrição	Tipo	Und	Quant.	Valor Unit	Total
Insumo	88387 SINAPI	MISTURADOR DE ARGAMASSA, EIXO HORIZONTAL, CAPACIDADE DE MISTURA 300 KG, MOTOR ELÉTRICO POTÊNCIA 5 CV - DEPRECIÇÃO. AF_05/2023	CHOR - CUSTOS HORÁRIOS DE MÁQUINAS E Equipamento	H	1,0000000	0,54	0,54
Insumo	00037544 SINAPI	MISTURADOR DE ARGAMASSA, EIXO HORIZONTAL, CAPACIDADE DE MISTURA 300 KG, MOTOR ELETRICO TRIFASICO 220/380 V, POTENCIA 5 CV	Equipamento	UN	0,0000600	9,040,54	0,54
				MO sem LS =>	0,00	LS =>	0,00
				MO com LS =>			0,00
				Valor do BDI =>	0,11	Valor com BDI =>	0,65
Insumo	88389 SINAPI	MISTURADOR DE ARGAMASSA, EIXO HORIZONTAL, CAPACIDADE DE MISTURA 300 KG, MOTOR ELÉTRICO POTÊNCIA 5 CV - JUROS. AF_05/2023	CHOR - CUSTOS HORÁRIOS DE MÁQUINAS E Equipamento	H	1,0000000	0,13	0,13
Insumo	00037544 SINAPI	MISTURADOR DE ARGAMASSA, EIXO HORIZONTAL, CAPACIDADE DE MISTURA 300 KG, MOTOR ELETRICO TRIFASICO 220/380 V, POTENCIA 5 CV	Equipamento	UN	0,0000148	9,040,54	0,13
				MO sem LS =>	0,00	LS =>	0,00
				MO com LS =>			0,00
				Valor do BDI =>	0,02	Valor com BDI =>	0,15
Insumo	88390 SINAPI	MISTURADOR DE ARGAMASSA, EIXO HORIZONTAL, CAPACIDADE DE MISTURA 300 KG, MOTOR ELÉTRICO POTÊNCIA 5 CV - MANUTENÇÃO. AF_05/2023	CHOR - CUSTOS HORÁRIOS DE MÁQUINAS E Equipamento	H	1,0000000	0,63	0,63
Insumo	00037544 SINAPI	MISTURADOR DE ARGAMASSA, EIXO HORIZONTAL, CAPACIDADE DE MISTURA 300 KG, MOTOR ELETRICO TRIFASICO 220/380 V, POTENCIA 5 CV	Equipamento	UN	0,0000700	9,040,54	0,63
				MO sem LS =>	0,00	LS =>	0,00
				MO com LS =>			0,00
				Valor do BDI =>	0,13	Valor com BDI =>	0,76
Insumo	88391 SINAPI	MISTURADOR DE ARGAMASSA, EIXO HORIZONTAL, CAPACIDADE DE MISTURA 300 KG, MOTOR ELÉTRICO POTÊNCIA 5 CV - MATERIAIS NA OPERAÇÃO. AF_05/2023	CHOR - CUSTOS HORÁRIOS DE MÁQUINAS E Equipamento	H	1,0000000	1,87	1,87
Insumo	00002705 SINAPI	ENERGIA ELETRICA ATE 2000 KWH INDUSTRIAL, SEM DEMANDA	Material	KWH	3,1279900	0,60	1,87
				MO sem LS =>	0,00	LS =>	0,00
				MO com LS =>			0,00
				Valor do BDI =>	0,40	Valor com BDI =>	2,27
Insumo	88278 SINAPI	MONTADOR DE ESTRUTURA METÁLICA COM ENCARGOS COMPLEMENTARES	SEDI - SERVIÇOS DIVERSOS	H	1,0000000	24,47	24,47
Insumo	95344 SINAPI	CURSO DE CAPACITAÇÃO PARA MONTADOR DE ESTRUTURA METÁLICA (ENCARGOS COMPLEMENTARES) - HORISTA	SEDI - SERVIÇOS DIVERSOS	H	1,0000000	0,25	0,25
Insumo	00037370 SINAPI	ALIMENTAÇÃO - HORISTA (COLETADO CAIXA - ENCARGOS COMPLEMENTARES)	Outros	H	1,0000000	3,09	3,09
Insumo	00037371 SINAPI	TRANSPORTE - HORISTA (COLETADO CAIXA - ENCARGOS COMPLEMENTARES)	Serviços	H	1,0000000	0,42	0,42
Insumo	00037372 SINAPI	EXAMES - HORISTA (COLETADO CAIXA - ENCARGOS COMPLEMENTARES)	Outros	H	1,0000000	0,90	0,90
Insumo	00037373 SINAPI	SEGURO - HORISTA (COLETADO CAIXA - ENCARGOS COMPLEMENTARES)	Taxas	H	1,0000000	0,01	0,01
Insumo	00043464 SINAPI	FERRAMENTAS - FAMÍLIA OPERADOR ESCAVADEIRA - HORISTA (ENCARGOS COMPLEMENTARES - COLETADO CAIXA)	Equipamento	H	1,0000000	0,01	0,01
Insumo	00043488 SINAPI	EPI - FAMÍLIA OPERADOR ESCAVADEIRA - HORISTA (ENCARGOS COMPLEMENTARES - COLETADO CAIXA)	Equipamento	H	1,0000000	0,57	0,57
Insumo	00044497 SINAPI	MONTADOR DE ESTRUTURAS METALICAS HORISTA	Mão de Obra	H	1,0000000	19,22	19,22
				MO sem LS =>	9,54	LS =>	9,93
				MO com LS =>			19,47
				Valor do BDI =>	5,28	Valor com BDI =>	29,75
Insumo	5934 SINAPI	MOTONIVELADORA POTÊNCIA BÁSICA LÍQUIDA (PRIMEIRA MARCHA) 125 HP, PESO BRUTO 13032 KG. LARGURA DA LÂMINA DE 3,7 M - CHI DIURNO. AF_06/2014	CHOR - CUSTOS HORÁRIOS DE MÁQUINAS E Equipamento	CHI	1,0000000	73,00	73,00
Insumo	58300 SINAPI	OPERADOR DE MOTONIVELADORA COM ENCARGOS COMPLEMENTARES	SEDI - SERVIÇOS DIVERSOS	H	1,0000000	31,75	31,75
Insumo	89228 SINAPI	MOTONIVELADORA POTÊNCIA BÁSICA LÍQUIDA (PRIMEIRA MARCHA) 125 HP, PESO BRUTO 13032 KG. LARGURA DA LÂMINA DE 3,7 M - DEPRECIÇÃO. AF_06/2014	CHOR - CUSTOS HORÁRIOS DE MÁQUINAS E Equipamento	H	1,0000000	30,50	30,50
Insumo	89229 SINAPI	MOTONIVELADORA POTÊNCIA BÁSICA LÍQUIDA (PRIMEIRA MARCHA) 125 HP, PESO BRUTO 13032 KG. LARGURA DA LÂMINA DE 3,7 M - JUROS. AF_06/2014	CHOR - CUSTOS HORÁRIOS DE MÁQUINAS E Equipamento	H	1,0000000	10,75	10,75
				MO sem LS =>	13,11	LS =>	13,64
				MO com LS =>			26,75
				Valor do BDI =>	15,77	Valor com BDI =>	88,77

[Handwritten signatures]

TRIADE ENGENHARIA E CONSULTORIA LTDA
CNPJ: 46.457.629/0001-66
RUA BARBOSA S/N, CENTRO, MATÕES DO NORTE - MA



CONCORRÊNCIA ELETRÔNICA Nº 001/2024 – DP

VALIDADE: CONFORME EDITAL

COMPOSIÇÃO DE CUSTO

PROponente: PREFEITURA MUNICIPAL DE DOM PEDRO - MA

Objeto: Contratação da obra de ampliação do prédio da Escola Aristeu Falcão Costa, com mão-de-obra, ferramentas e equipamentos especializados, de acordo com os critérios básicos e normas técnicas, de interesse da Prefeitura Municipal Dom Pedro/MA.

LOCAL: DOM PEDRO - MA

REF SINAPI - SICRO3

ENCARGOS SOCIAIS SOBRE PREÇO DE MÃO-DE-OBRA: 104,06% (HORA) 62,99% (MÊS) SEM DESONERADO

Composição	Código Banco	Descrição	Tipo	Und	Quant.	Valor Unit	Total		
	5932 SINAPI	MOTONIVELADORA POTÊNCIA BÁSICA LÍQUIDA (PRIMEIRA MARCHA) 125 HP, PESO BRUTO 13032 KG, LARGURA DA LÂMINA DE 3,7 M - CHP DIURNO. AF_06/2014	CHOR - CUSTOS HORÁRIOS DE MÁQUINAS E	CHP	1,0000000	178,12	178,12		
Composição Auxiliar	53849 SINAPI	MOTONIVELADORA POTÊNCIA BÁSICA LÍQUIDA (PRIMEIRA MARCHA) 125 HP, PESO BRUTO 13032 KG, LARGURA DA LÂMINA DE 3,7 M - MATERIAIS NA OPERAÇÃO. AF_06/2014	CHOR - CUSTOS HORÁRIOS DE MÁQUINAS E	H	1,0000000	56,09	56,09		
Composição Auxiliar	5779 SINAPI	MOTONIVELADORA POTÊNCIA BÁSICA LÍQUIDA (PRIMEIRA MARCHA) 125 HP, PESO BRUTO 13032 KG, LARGURA DA LÂMINA DE 3,7 M - MANUTENÇÃO. AF_06/2014	CHOR - CUSTOS HORÁRIOS DE MÁQUINAS E	H	1,0000000	49,03	49,03		
Composição Auxiliar	88300 SINAPI	OPERADOR DE MOTONIVELADORA COM ENCARGOS COMPLEMENTARES	SEDI - SERVIÇOS DIVERSOS	H	1,0000000	31,75	31,75		
Composição Auxiliar	89228 SINAPI	MOTONIVELADORA POTÊNCIA BÁSICA LÍQUIDA (PRIMEIRA MARCHA) 125 HP, PESO BRUTO 13032 KG, LARGURA DA LÂMINA DE 3,7 M - DEPRECIÇÃO. AF_06/2014	CHOR - CUSTOS HORÁRIOS DE MÁQUINAS E	H	1,0000000	30,50	30,50		
Composição Auxiliar	89229 SINAPI	MOTONIVELADORA POTÊNCIA BÁSICA LÍQUIDA (PRIMEIRA MARCHA) 125 HP, PESO BRUTO 13032 KG, LARGURA DA LÂMINA DE 3,7 M - JUROS. AF_06/2014	CHOR - CUSTOS HORÁRIOS DE MÁQUINAS E	H	1,0000000	10,75	10,75		
				MO sem LS =>	13,11	LS =>	13,64	MO com LS =>	26,75
				Valor do BDI =>	38,49			Valor com BDI =>	216,61
Composição	89228 SINAPI	MOTONIVELADORA POTÊNCIA BÁSICA LÍQUIDA (PRIMEIRA MARCHA) 125 HP, PESO BRUTO 13032 KG, LARGURA DA LÂMINA DE 3,7 M - DEPRECIÇÃO. AF_06/2014	CHOR - CUSTOS HORÁRIOS DE MÁQUINAS E	H	1,0000000	30,50	30,50		
Insumo	00004090 SINAPI	MOTONIVELADORA POTENCIA BASICA LIQUIDA (PRIMEIRA MARCHA) 125 HP, PESO BRUTO 13843 KG, LARGURA DA LAMINA DE 3,7 M	Equipamento	UN	0,0000400	762.655,27	30,50		
				MO sem LS =>	0,00	LS =>	0,00	MO com LS =>	0,00
				Valor do BDI =>	6,59			Valor com BDI =>	37,09
Composição	89229 SINAPI	MOTONIVELADORA POTÊNCIA BÁSICA LÍQUIDA (PRIMEIRA MARCHA) 125 HP, PESO BRUTO 13032 KG, LARGURA DA LÂMINA DE 3,7 M - JUROS. AF_06/2014	CHOR - CUSTOS HORÁRIOS DE MÁQUINAS E	H	1,0000000	10,75	10,75		
Insumo	00004090 SINAPI	MOTONIVELADORA POTENCIA BASICA LIQUIDA (PRIMEIRA MARCHA) 125 HP, PESO BRUTO 13843 KG, LARGURA DA LAMINA DE 3,7 M	Equipamento	UN	0,0000141	762.655,27	10,75		
				MO sem LS =>	0,00	LS =>	0,00	MO com LS =>	0,00
				Valor do BDI =>	2,32			Valor com BDI =>	13,07
Composição	5779 SINAPI	MOTONIVELADORA POTÊNCIA BÁSICA LÍQUIDA (PRIMEIRA MARCHA) 125 HP, PESO BRUTO 13032 KG, LARGURA DA LÂMINA DE 3,7 M - MANUTENÇÃO. AF_06/2014	CHOR - CUSTOS HORÁRIOS DE MÁQUINAS E	H	1,0000000	49,03	49,03		
Insumo	00004090 SINAPI	MOTONIVELADORA POTENCIA BASICA LIQUIDA (PRIMEIRA MARCHA) 125 HP, PESO BRUTO 13843 KG, LARGURA DA LAMINA DE 3,7 M	Equipamento	UN	0,0000643	762.655,27	49,03		
				MO sem LS =>	0,00	LS =>	0,00	MO com LS =>	0,00
				Valor do BDI =>	10,59			Valor com BDI =>	59,62
Composição	53849 SINAPI	MOTONIVELADORA POTÊNCIA BÁSICA LÍQUIDA (PRIMEIRA MARCHA) 125 HP, PESO BRUTO 13032 KG, LARGURA DA LÂMINA DE 3,7 M - MATERIAIS NA OPERAÇÃO. AF_06/2014	CHOR - CUSTOS HORÁRIOS DE MÁQUINAS E	H	1,0000000	56,09	56,09		
Insumo	00004221 SINAPI	OLEO DIESEL COMBUSTIVEL COMUM METROPOLITANO S-10 OU S-500	Material	L	13,9900000	4,01	56,09		
				MO sem LS =>	0,00	LS =>	0,00	MO com LS =>	0,00
				Valor do BDI =>	12,12			Valor com BDI =>	68,21
Composição	88282 SINAPI	MOTORISTA DE CAMINHÃO COM ENCARGOS COMPLEMENTARES	SEDI - SERVIÇOS	H	1,0000000	29,24	29,24		
Composição Auxiliar	95347 SINAPI	CURSO DE CAPACITAÇÃO PARA MOTORISTA DE CAMINHÃO (ENCARGOS COMPLEMENTARES) - HORISTA	SEDI - SERVIÇOS DIVERSOS	H	1,0000000	0,14	0,14		
Insumo	00004093 SINAPI	MOTORISTA DE CAMINHÃO (HORISTA)	Mão de Obra	H	1,0000000	24,10	24,10		
Insumo	00037370 SINAPI	ALIMENTAÇÃO - HORISTA (COLETADO CAIXA - ENCARGOS COMPLEMENTARES)	Outros	H	1,0000000	3,09	3,09		
Insumo	00037371 SINAPI	TRANSPORTE - HORISTA (COLETADO CAIXA - ENCARGOS COMPLEMENTARES)	Serviços	H	1,0000000	0,42	0,42		
Insumo	00037372 SINAPI	EXAMES - HORISTA (COLETADO CAIXA - ENCARGOS COMPLEMENTARES)	Outros	H	1,0000000	0,90	0,90		
Insumo	00037373 SINAPI	SEGURO - HORISTA (COLETADO CAIXA - ENCARGOS COMPLEMENTARES)	Taxas	H	1,0000000	0,01	0,01		

Rubrica

TRIADE ENGENHARIA E CONSULTORIA LTDA
 CNPJ: 46.457.629/0001-66
 RUA BARBOSA S/N, CENTRO, MATÕES DO NORTE - MA



CONCORRÊNCIA ELETRÔNICA Nº 001/2024 – DP

VALIDADE: CONFORME EDITAL

COMPOSIÇÃO DE CUSTO

PROPOSANTE: PREFEITURA MUNICIPAL DE DOM PEDRO - MA

Objeto: Contratação da obra de ampliação do prédio da Escola Aristeu Falcão Costa, com mão-de-obra, ferramentas e equipamentos especializados, de acordo com os critérios básicos e normas técnicas, de interesse da Prefeitura Municipal Dom Pedro/MA.

LOCAL: DOM PEDRO - MA

REF. SINAPI - SICRO3

ENCARGOS SOCIAIS SOBRE PREÇO DE MÃO-DE-OBRA: 104,06% (HORA) 62,99% (MÊS) SEM DESONERADO

Insumo	00043464	SINAPI	FERRAMENTAS - FAMILIA OPERADOR ESCAVADEIRA - HORISTA (ENCARGOS COMPLEMENTARES - COLETADO CAIXA)	Equipamento	H	1,0000000	0,01	0,01	
Insumo	00043488	SINAPI	EPI - FAMILIA OPERADOR ESCAVADEIRA - HORISTA (ENCARGOS COMPLEMENTARES - COLETADO CAIXA)	Equipamento	H	1,0000000	0,57	0,57	
				MO sem LS =>	11,88	LS =>	12,36	MO com LS =>	24,24
				Valor do BDI =>	6,31			Valor com BDI =>	35,55

Composição	Código Banco	Descrição	Tipo	Und	Quant.	Valor Unit	Total		
Composição	202 ORSE	Madeiramento em massaranduba/madeira de lei, peça serrada 5cm x 11cm com abertura de encaixes	Madeiramento	m	1,0000000	39,41	39,41		
Composição Auxiliar	10549 ORSE	Encargos Complementares - Servente	Provisórios	h	0,4000000	2,45	0,98		
Composição Auxiliar	10551 ORSE	Encargos Complementares - Carpinteiro	Provisórios	h	0,6000000	2,37	1,42		
Insumo	1567 ORSE	Madeira massaranduba serrada (peça) 5cm x 11cm (0,0055 m²/m)	Material	m	1,0000000	19,98	19,98		
Insumo	00001213 SINAPI	CARPINTEIRO DE FORMAS (HORISTA)	Mão de Obra	H	0,6000000	19,22	11,53		
Insumo	00006111 SINAPI	SERVENTE DE OBRAS (HORISTA)	Mão de Obra	H	0,4000000	13,76	5,50		
				MO sem LS =>	8,35	LS =>	8,68	MO com LS =>	17,03
				Valor do BDI =>	8,51			Valor com BDI =>	47,92

Composição	199 ORSE	Madeiramento em massaranduba/madeira de lei, peça serrada p/ telha fibrocimento 4mm tipo Vogatex da Etemit ou similar	Madeiramento	m²	1,0000000	37,43	37,43		
Composição Auxiliar	202 ORSE	Madeiramento em massaranduba/madeira de lei, peça serrada 5cm x 11cm com abertura de encaixes	Madeiramento	m	0,9500000	39,41	37,43		
				MO sem LS =>	7,92	LS =>	8,25	MO com LS =>	16,17
				Valor do BDI =>	8,08			Valor com BDI =>	45,51

Composição	211 ORSE	Madeiramento em massaranduba/madeira de lei, tesoura com vão de 8m a 10 m	Madeiramento	un	1,0000000	1.214,95	1.214,95		
Composição Auxiliar	10549 ORSE	Encargos Complementares - Servente	Provisórios	h	12,0000000	2,45	29,40		
Composição Auxiliar	10551 ORSE	Encargos Complementares - Carpinteiro	Provisórios	h	10,0000000	2,37	23,70		
Insumo	2064 ORSE	Suporte em "U" para fixação do pendural em linhas de tesouras, em barra 4" x 3/16" com parafuso e porca 5/8"	Material	un	1,0000000	128,01	128,01		
Insumo	8877 ORSE	Madeira massaranduba serrada (peça) 5cm x 14cm (0,007 m²/m)	Material	m	26,0000000	26,02	676,52		
Insumo	00001213 SINAPI	CARPINTEIRO DE FORMAS (HORISTA)	Mão de Obra	H	10,0000000	19,22	192,20		
Insumo	00006111 SINAPI	SERVENTE DE OBRAS (HORISTA)	Mão de Obra	H	12,0000000	13,76	165,12		
				MO sem LS =>	175,11	LS =>	182,21	MO com LS =>	357,32
				Valor do BDI =>	262,55			Valor com BDI =>	1.477,50

Composição	88377 SINAPI	OPERADOR DE BETONEIRA ESTACIONÁRIA/MISTURADOR COM ENCARGOS COMPLEMENTARES	SEDI - SERVIÇOS DIVERSOS	H	1,0000000	24,40	24,40		
Composição Auxiliar	95389 SINAPI	CURSO DE CAPACITAÇÃO PARA OPERADOR DE BETONEIRA ESTACIONÁRIA/MISTURADOR (ENCARGOS COMPLEMENTARES) - HORISTA	SEDI - SERVIÇOS DIVERSOS	H	1,0000000	0,18	0,18		
Insumo	00037370 SINAPI	ALIMENTAÇÃO - HORISTA (COLETADO CAIXA - ENCARGOS COMPLEMENTARES)	Outros	H	1,0000000	3,09	3,09		
Insumo	00037371 SINAPI	TRANSPORTE - HORISTA (COLETADO CAIXA - ENCARGOS COMPLEMENTARES)	Serviços	H	1,0000000	0,42	0,42		
Insumo	00037372 SINAPI	EXAMES - HORISTA (COLETADO CAIXA - ENCARGOS COMPLEMENTARES)	Outros	H	1,0000000	0,90	0,90		
Insumo	00037373 SINAPI	SEGURO - HORISTA (COLETADO CAIXA - ENCARGOS COMPLEMENTARES)	Taxas	H	1,0000000	0,01	0,01		
Insumo	00037666 SINAPI	OPERADOR DE BETONEIRA ESTACIONÁRIA / MISTURADOR (HORISTA)	Mão de Obra	H	1,0000000	19,22	19,22		
Insumo	00043464 SINAPI	FERRAMENTAS - FAMILIA OPERADOR ESCAVADEIRA - HORISTA (ENCARGOS COMPLEMENTARES - COLETADO CAIXA)	Equipamento	H	1,0000000	0,01	0,01		
Insumo	00043488 SINAPI	EPI - FAMILIA OPERADOR ESCAVADEIRA - HORISTA (ENCARGOS COMPLEMENTARES - COLETADO CAIXA)	Equipamento	H	1,0000000	0,57	0,57		
				MO sem LS =>	9,51	LS =>	9,89	MO com LS =>	19,40
				Valor do BDI =>	5,27			Valor com BDI =>	29,67

Composição	88294 SINAPI	OPERADOR DE ESCAVADEIRA COM ENCARGOS COMPLEMENTARES	SEDI - SERVIÇOS DIVERSOS	H	1,0000000	31,85	31,85
Composição Auxiliar	95357 SINAPI	CURSO DE CAPACITAÇÃO PARA OPERADOR DE ESCAVADEIRA (ENCARGOS COMPLEMENTARES) - HORISTA	SEDI - SERVIÇOS DIVERSOS	H	1,0000000	0,35	0,35
Insumo	00004234 SINAPI	OPERADOR DE ESCAVADEIRA (HORISTA)	Mão de Obra	H	1,0000000	26,50	26,50
Insumo	00037370 SINAPI	ALIMENTAÇÃO - HORISTA (COLETADO CAIXA - ENCARGOS COMPLEMENTARES)	Outros	H	1,0000000	3,09	3,09

(Handwritten signatures)

Rubrica

TRIADE ENGENHARIA E CONSULTORIA LTDA
CNPJ: 46.457.629/0001-66
RUA BARBOSA S/N, CENTRO, MATÕES DO NORTE - MA



CONCORRÊNCIA ELETRÔNICA Nº 001/2024 – DP

VALIDADE: CONFORME EDITAL

COMPOSIÇÃO DE CUSTO

PROponente: PREFEITURA MUNICIPAL DE DOM PEDRO - MA

Objeto: Contratação da obra de ampliação do prédio da Escola Aristeu Falcão Costa, com mão-de-obra, ferramentas e equipamentos especializados, de acordo com os critérios básicos e normas técnicas, de Interesse da Prefeitura Municipal Dom Pedro/MA.

LOCAL: DOM PEDRO - MA

REF. SINAPI - SICRO3

ENCARGOS SOCIAIS SOBRE PREÇO DE MÃO-DE-OBRA: 104,06% (HORA) 62,99% (MÊS) SEM DESONERADO

Table with 7 columns: Insumo, Código Banco, Descrição, Tipo, Und, Quant., Valor Unit, Total. Includes rows for TRANSPORTE - HORISTA, EXAMES - HORISTA, SEGURO - HORISTA, FERRAMENTAS - FAMÍLIA OPERADOR ESCAVADEIRA, EPI - FAMÍLIA OPERADOR ESCAVADEIRA.

Table with 7 columns: Composição, Código Banco, Descrição, Tipo, Und, Quant., Valor Unit, Total. Includes rows for OPERADOR DE GUINCHO, CURSO DE CAPACITAÇÃO PARA OPERADOR DE GUINCHO, OPERADOR DE GUINCHO OU GUINCHEIRO, ALIMENTAÇÃO - HORISTA, TRANSPORTE - HORISTA, EXAMES - HORISTA, SEGURO - HORISTA, FERRAMENTAS - FAMÍLIA OPERADOR ESCAVADEIRA, EPI - FAMÍLIA OPERADOR ESCAVADEIRA.

Table with 7 columns: Composição, Código Banco, Descrição, Tipo, Und, Quant., Valor Unit, Total. Includes rows for OPERADOR DE MOTONIVELADORA, CURSO DE CAPACITAÇÃO PARA OPERADOR DE MOTONIVELADORA, OPERADOR DE MOTONIVELADORA, ALIMENTAÇÃO - HORISTA, TRANSPORTE - HORISTA, EXAMES - HORISTA, SEGURO - HORISTA, FERRAMENTAS - FAMÍLIA OPERADOR ESCAVADEIRA, EPI - FAMÍLIA OPERADOR ESCAVADEIRA.

Table with 7 columns: Composição, Código Banco, Descrição, Tipo, Und, Quant., Valor Unit, Total. Includes rows for OPERADOR DE MÁQUINAS E EQUIPAMENTOS, CURSO DE CAPACITAÇÃO PARA OPERADOR DE MÁQUINAS E EQUIPAMENTOS, OPERADOR DE MÁQUINAS E TRATORES DIVERSOS - TERRAPLANAGEM, ALIMENTAÇÃO - HORISTA, TRANSPORTE - HORISTA, EXAMES - HORISTA, SEGURO - HORISTA, FERRAMENTAS - FAMÍLIA OPERADOR ESCAVADEIRA, EPI - FAMÍLIA OPERADOR ESCAVADEIRA.

Table with 7 columns: Composição, Código Banco, Descrição, Tipo, Und, Quant., Valor Unit, Total. Includes row for OPERADOR DE ROLO COMPACTADOR.

Handwritten signatures

cah
Rubrica

TRIADE ENGENHARIA E CONSULTORIA LTDA
CNPJ: 46.457.629/0001-66
RUA BARBOSA S/N, CENTRO, MATÕES DO NORTE - MA



CONCORRÊNCIA ELETRÔNICA Nº 001/2024 – DP

VALIDADE: CONFORME EDITAL

COMPOSIÇÃO DE CUSTO

PROPONENTE: PREFEITURA MUNICIPAL DE DOM PEDRO - MA

Objeto: Contratação da obra de ampliação do prédio da Escola Aristeu Falcão Costa, com mão-de-obra, ferramentas e equipamentos especializados, de acordo com os critérios básicos e normas técnicas, de interesse da Prefeitura Municipal Dom Pedro/MA.

LOCAL: DOM PEDRO - MA

REF. SINAPI - SICRO3

ENCARGOS SOCIAIS SOBRE PREÇO DE MÃO-DE-OBRA: 104,06% (HORA) 62,99% (MÊS) SEM DESONERADO

Composição	Código Banco	Descrição	Tipo	Und	Quant.	Valor Unit	Total	
Auxiliar	95366 SINAPI	CURSO DE CAPACITAÇÃO PARA OPERADOR DE ROLO COMPACTADOR (ENCARGOS COMPLEMENTARES) - HORISTA	SEDI - SERVIÇOS DIVERSOS	H	1,0000000	0,23	0,23	
Insumo	00004238 SINAPI	OPERADOR DE ROLO COMPACTADOR (HORISTA)	Mão de Obra	H	1,0000000	24,10	24,10	
Insumo	00037370 SINAPI	ALIMENTAÇÃO - HORISTA (COLETADO CAIXA - ENCARGOS COMPLEMENTARES)	Outros	H	1,0000000	3,09	3,09	
Insumo	00037371 SINAPI	TRANSPORTE - HORISTA (COLETADO CAIXA - ENCARGOS COMPLEMENTARES)	Serviços	H	1,0000000	0,42	0,42	
Insumo	00037372 SINAPI	EXAMES - HORISTA (COLETADO CAIXA - ENCARGOS COMPLEMENTARES)	Outros	H	1,0000000	0,90	0,90	
Insumo	00037373 SINAPI	SEGURO - HORISTA (COLETADO CAIXA - ENCARGOS COMPLEMENTARES)	Taxas	H	1,0000000	0,01	0,01	
Insumo	00043464 SINAPI	FERRAMENTAS - FAMÍLIA OPERADOR ESCAVADEIRA - HORISTA (ENCARGOS COMPLEMENTARES - COLETADO CAIXA)	Equipamento	H	1,0000000	0,01	0,01	
Insumo	00043488 SINAPI	EPI - FAMÍLIA OPERADOR ESCAVADEIRA - HORISTA (ENCARGOS COMPLEMENTARES - COLETADO CAIXA)	Equipamento	H	1,0000000	0,57	0,57	
			MO sem LS =>	11,92	LS =>	12,41	MO com LS =>	24,33
			Valor do BDI =>	6,33			Valor com BDI =>	35,66

Composição	Código Banco	Descrição	Tipo	Und	Quant.	Valor Unit	Total	
Composição	88309 SINAPI	PEDREIRO COM ENCARGOS COMPLEMENTARES	SEDI - SERVIÇOS	H	1,0000000	25,47	25,47	
Composição	95371 SINAPI	CURSO DE CAPACITAÇÃO PARA PEDREIRO (ENCARGOS COMPLEMENTARES) - HORISTA	SEDI - SERVIÇOS DIVERSOS	H	1,0000000	0,46	0,46	
Auxiliar								
Insumo	00004750 SINAPI	PEDREIRO (HORISTA)	Mão de Obra	H	1,0000000	19,22	19,22	
Insumo	00037370 SINAPI	ALIMENTAÇÃO - HORISTA (COLETADO CAIXA - ENCARGOS COMPLEMENTARES)	Outros	H	1,0000000	3,09	3,09	
Insumo	00037371 SINAPI	TRANSPORTE - HORISTA (COLETADO CAIXA - ENCARGOS COMPLEMENTARES)	Serviços	H	1,0000000	0,42	0,42	
Insumo	00037372 SINAPI	EXAMES - HORISTA (COLETADO CAIXA - ENCARGOS COMPLEMENTARES)	Outros	H	1,0000000	0,90	0,90	
Insumo	00037373 SINAPI	SEGURO - HORISTA (COLETADO CAIXA - ENCARGOS COMPLEMENTARES)	Taxas	H	1,0000000	0,01	0,01	
Insumo	00043465 SINAPI	FERRAMENTAS - FAMÍLIA PEDREIRO - HORISTA (ENCARGOS COMPLEMENTARES - COLETADO CAIXA)	Equipamento	H	1,0000000	0,55	0,55	
Insumo	00043489 SINAPI	EPI - FAMÍLIA PEDREIRO - HORISTA (ENCARGOS COMPLEMENTARES - COLETADO CAIXA)	Equipamento	H	1,0000000	0,82	0,82	
			MO sem LS =>	9,64	LS =>	10,04	MO com LS =>	19,68
			Valor do BDI =>	5,50			Valor com BDI =>	30,97

Composição	Código Banco	Descrição	Tipo	Und	Quant.	Valor Unit	Total	
Composição	97735 SINAPI	PEÇA RETÂNGULAR PRÉ-MOLDADA, VOLUME DE CONCRETO DE 30 A 100 LITROS, TAXA DE AÇO APROXIMADA DE 30KG/M³. AF_01/2018	FUES - FUNDAÇÕES E ESTRUTURAS	m³	1,0000000	2.138,73	2.138,73	
Composição	88239 SINAPI	AJUDANTE DE CARPINTEIRO COM ENCARGOS COMPLEMENTARES	SEDI - SERVIÇOS DIVERSOS	H	0,7356000	20,29	14,92	
Composição	88261 SINAPI	CARPINTEIRO DE ESQUADRIA COM ENCARGOS COMPLEMENTARES	SEDI - SERVIÇOS DIVERSOS	H	3,6780000	25,24	92,83	
Auxiliar								
Composição	88309 SINAPI	PEDREIRO COM ENCARGOS COMPLEMENTARES	SEDI - SERVIÇOS DIVERSOS	H	22,8884000	25,47	582,96	
Auxiliar								
Composição	88316 SINAPI	SERVENTE COM ENCARGOS COMPLEMENTARES	SEDI - SERVIÇOS DIVERSOS	H	22,8884000	19,80	453,19	
Auxiliar								
Composição	90586 SINAPI	VIBRADOR DE IMERSÃO, DIÂMETRO DE PONTEIRA 45MM, MOTOR ELÉTRICO TRIFÁSICO POTÊNCIA DE 2 CV - CHP DIURNO. AF_06/2015	CHOR - CUSTOS HORÁRIOS DE	CHP	4,7533000	0,77	3,66	
Auxiliar								
Composição	90587 SINAPI	VIBRADOR DE IMERSÃO, DIÂMETRO DE PONTEIRA 45MM, MOTOR ELÉTRICO TRIFÁSICO POTÊNCIA DE 2 CV - CHI DIURNO. AF_06/2015	CHOR - CUSTOS HORÁRIOS DE	CHI	13,0715000	0,28	3,66	
Auxiliar								
Composição	91692 SINAPI	SERRA CIRCULAR DE BANCADA COM MOTOR ELÉTRICO POTÊNCIA DE 5HP, COM COIFA PARA DISCO 10" - CHP DIURNO. AF_08/2015	CHOR - CUSTOS HORÁRIOS DE	CHP	0,3130000	30,34	9,49	
Auxiliar								
Composição	91693 SINAPI	SERRA CIRCULAR DE BANCADA COM MOTOR ELÉTRICO POTÊNCIA DE 5HP, COM COIFA PARA DISCO 10" - CHI DIURNO. AF_08/2015	CHOR - CUSTOS HORÁRIOS DE	CHI	0,4226000	29,49	12,46	
Auxiliar								
Composição	92767 SINAPI	ARMAÇÃO DE LAJE DE ESTRUTURA CONVENCIONAL DE CONCRETO ARMADO UTILIZANDO AÇO CA-60 DE 4,2 MM - MONTAGEM. AF_06/2022	FUES - FUNDAÇÕES E ESTRUTURAS	KG	28,9369000	12,14	351,29	
Auxiliar								
Composição	94972 SINAPI	CONCRETO FCK = 30MPA, TRAÇO 1:2,5 (EM MASSA SECA DE CIMENTO/ AREIA MÉDIA/ BRITA 1) - PREPARO MECÂNICO COM BETONEIRA 600 L. AF_05/2021	FUES - FUNDAÇÕES E ESTRUTURAS	m³	1,2000000	452,87	543,44	
Auxiliar								
Insumo	00001358 SINAPI	CHAPA/PAINEL DE MADEIRA COMPENSADA RESINADA (MADEIRITE RESINADO ROSA) PARA FORMA DE CONCRETO, DE 2200 x 1100 MM, E = 17 MM	Material	m²	1,3112000	41,50	54,41	
Insumo	00002692 SINAPI	DESMOLDANTE PROTETOR PARA FORMAS DE MADEIRA, DE BASE OLEOSA EMULSIONADA EM ÁGUA	Material	L	0,0567000	6,38	0,36	
Insumo	00004517 SINAPI	SARRAFO *2,5 X 7,5* CM EM PINUS, MISTA OU EQUIVALENTE DA REGIÃO - BRUTA	Material	M	4,4770000	2,74	12,26	
Insumo	00020247 SINAPI	PREGO DE AÇO POLIDO COM CABECA 15 X 15 (1/4 X 13)	Material	KG	0,2619000	14,52	3,80	
			MO sem LS =>	519,43	LS =>	540,51	MO com LS =>	1.059,94
			Valor do BDI =>	462,17			Valor com BDI =>	2.600,90

Composição	Código Banco	Descrição	Tipo	Und	Quant.	Valor Unit	Total
Composição	88310 SINAPI	PINTOR COM ENCARGOS COMPLEMENTARES	SEDI - SERVIÇOS	H	1,0000000	26,42	26,42

[Handwritten signature]



Rubrica

TRIADE ENGENHARIA E CONSULTORIA LTDA

CNPJ: 46.457.629/0001-66

RUA BARBOSA S/N, CENTRO, MATÕES DO NORTE - MA



CONCORRÊNCIA ELETRÔNICA Nº 001/2024 – DP

VALIDADE: CONFORME EDITAL

COMPOSIÇÃO DE CUSTO

PROPONENTE: PREFEITURA MUNICIPAL DE DOM PEDRO - MA

Objeto: Contratação da obra de ampliação do prédio da Escola Aristeu Falcão Costa, com mão-de-obra, ferramentas e equipamentos especializados, de acordo com os critérios básicos e normas técnicas, de Interesse da Prefeitura Municipal Dom Pedro/MA.

LOCAL: DOM PEDRO - MA

REF. SINAPI - SICRO3

ENCARGOS SOCIAIS SOBRE PREÇO DE MÃO-DE-OBRA: 104,06% (HORA) 62,99% (MÊS) SEM DESONERADO

Composição	Código	Banco	Descrição	Tipo	Und	Quant.	Valor Unit	Total			
Auxiliar	95372	SINAPI	CURSO DE CAPACITAÇÃO PARA PINTOR (ENCARGOS COMPLEMENTARES) - HORISTA	SEDI - SERVIÇOS DIVERSOS	H	1,0000000	0,32	0,32			
Insumo	00004783	SINAPI	PINTOR (HORISTA)	Mão de Obra	H	1,0000000	19,22	19,22			
Insumo	00037370	SINAPI	ALIMENTAÇÃO - HORISTA (COLETADO CAIXA - ENCARGOS COMPLEMENTARES)	Outros	H	1,0000000	3,09	3,09			
Insumo	00037371	SINAPI	TRANSPORTE - HORISTA (COLETADO CAIXA - ENCARGOS COMPLEMENTARES)	Serviços	H	1,0000000	0,42	0,42			
Insumo	00037372	SINAPI	EXAMES - HORISTA (COLETADO CAIXA - ENCARGOS COMPLEMENTARES)	Outros	H	1,0000000	0,90	0,90			
Insumo	00037373	SINAPI	SEGURO - HORISTA (COLETADO CAIXA - ENCARGOS COMPLEMENTARES)	Taxas	H	1,0000000	0,01	0,01			
Insumo	00043466	SINAPI	FERRAMENTAS - FAMILIA PINTOR - HORISTA (ENCARGOS COMPLEMENTARES - COLETADO CAIXA)	Equipamento	H	1,0000000	1,31	1,31			
Insumo	00043490	SINAPI	EPI - FAMILIA PINTOR - HORISTA (ENCARGOS COMPLEMENTARES - COLETADO CAIXA)	Equipamento	H	1,0000000	1,15	1,15			
						MO sem LS =>	9,58	LS =>	9,96	MO com LS =>	19,54
						Valor do BDI =>	5,70	Valor com BDI => 32,12			

Composição	Código	Banco	Descrição	Tipo	Und	Quant.	Valor Unit	Total			
Composição	90822	SINAPI	PORTA DE MADEIRA PARA PINTURA, SEMI-OCA (LEVE OU MÉDIA), 80X210CM, ESPESSURA DE 3,5CM, INCLUSO DOBRADIÇAS - FORNECIMENTO E INSTALAÇÃO. AF. 12/2019	ESQV - ESQUADRIAS/FERRAGE NS/VIDROS	UN	1,0000000	215,77	215,77			
Composição Auxiliar	88261	SINAPI	CARPINTEIRO DE ESQUADRIA COM ENCARGOS COMPLEMENTARES	SEDI - SERVIÇOS DIVERSOS	H	1,5460000	25,24	39,02			
Composição Auxiliar	88316	SINAPI	SERVENTE COM ENCARGOS COMPLEMENTARES	SEDI - SERVIÇOS DIVERSOS	H	0,7730000	19,80	15,30			
Insumo	00002432	SINAPI	DOBRADICA EM ACO/FERRO, 3 1/2" X 3", E= 1,9 A 2 MM, COM ANEL, CROMADO OU ZINCADO, TAMPA BOLA, COM PARAFUSOS	Material	UN	3,0000000	12,10	36,30			
Insumo	00010555	SINAPI	PORTA DE MADEIRA, FOLHA MEDIA (NBR 15930) DE 800 X 2100 MM, DE 35 MM A 40 MM DE ESPESSURA, NUCLEO SEMI-SOLIDO (SARRAFEADO), CAPA LISA EM HDF, ACABAMENTO EM PRIMER PARA PINTURA	Material	UN	1,0000000	123,77	123,77			
Insumo	00011055	SINAPI	PARAFUSO ROSCA SOBERBA ZINCADO CABECA CHATA FENDA SIMPLES 3,5 X 25 MM (1 ")	Material	UN	19,8000000	0,07	1,38			
						MO sem LS =>	20,14	LS =>	20,95	MO com LS =>	41,09
						Valor do BDI =>	46,62	Valor com BDI => 262,39			

Composição	Código	Banco	Descrição	Tipo	Und	Quant.	Valor Unit	Total			
Composição	90823	SINAPI	PORTA DE MADEIRA PARA PINTURA, SEMI-OCA (LEVE OU MÉDIA), 90X210CM, ESPESSURA DE 3,5CM, INCLUSO DOBRADIÇAS - FORNECIMENTO E INSTALAÇÃO. AF. 12/2019	ESQV - ESQUADRIAS/FERRAGE NS/VIDROS	UN	1,0000000	261,21	261,21			
Composição Auxiliar	88261	SINAPI	CARPINTEIRO DE ESQUADRIA COM ENCARGOS COMPLEMENTARES	SEDI - SERVIÇOS DIVERSOS	H	1,6780000	25,24	42,35			
Composição Auxiliar	88316	SINAPI	SERVENTE COM ENCARGOS COMPLEMENTARES	SEDI - SERVIÇOS DIVERSOS	H	0,8390000	19,80	16,61			
Insumo	00002432	SINAPI	DOBRADICA EM ACO/FERRO, 3 1/2" X 3", E= 1,9 A 2 MM, COM ANEL, CROMADO OU ZINCADO, TAMPA BOLA, COM PARAFUSOS	Material	UN	3,0000000	12,10	36,30			
Insumo	00010555	SINAPI	PORTA DE MADEIRA, FOLHA MEDIA (NBR 15930) DE 900 X 2100 MM, DE 35 MM A 40 MM DE ESPESSURA, NUCLEO SEMI-SOLIDO (SARRAFEADO), CAPA LISA EM HDF, ACABAMENTO EM PRIMER PARA PINTURA	Material	UN	1,0000000	164,57	164,57			
Insumo	00011055	SINAPI	PARAFUSO ROSCA SOBERBA ZINCADO CABECA CHATA FENDA SIMPLES 3,5 X 25 MM (1 ")	Material	UN	19,8000000	0,07	1,38			
						MO sem LS =>	21,86	LS =>	22,74	MO com LS =>	44,60
						Valor do BDI =>	56,44	Valor com BDI => 317,65			

Composição	Código	Banco	Descrição	Tipo	Und	Quant.	Valor Unit	Total
Composição	101625	SINAPI	PREPARO DE FUNDO DE VALA COM LARGURA MAIOR OU IGUAL A 1,5 M E MENOR QUE 2,5 M, COM CAMADA DE AREIA, LANÇAMENTO MECANIZADO. AF. 08/2020	MOV - MOVIMENTO DE TERRA	m³	1,0000000	102,35	102,35
Composição Auxiliar	5678	SINAPI	RETROESCAVADEIRA SOBRE RODAS COM CARREGADEIRA, TRAÇÃO 4X4, POTÊNCIA LÍQ. 88 HP, CAÇAMBA CARREG. CAP. MÍN. 1 M3, CAÇAMBA RETRO CAP. 0,26 M3, PESO OPERACIONAL MÍN. 6.674 KG, PROFUNDIDADE ESCAVACÃO MÁX. 4,37 M - CHP DIURNO. AF. 09/2014	CHOR - CUSTOS HORÁRIOS DE MÁQUINAS E EQUIPAMENTOS	CHP	0,0617000	106,86	6,59
Composição Auxiliar	5679	SINAPI	RETROESCAVADEIRA SOBRE RODAS COM CARREGADEIRA, TRAÇÃO 4X4, POTÊNCIA LÍQ. 88 HP, CAÇAMBA CARREG. CAP. MÍN. 1 M3, CAÇAMBA RETRO CAP. 0,26 M3, PESO OPERACIONAL MÍN. 6.674 KG, PROFUNDIDADE ESCAVACÃO MÁX. 4,37 M - CHI DIURNO. AF. 06/2014	CHOR - CUSTOS HORÁRIOS DE MÁQUINAS E EQUIPAMENTOS	CHI	0,3083000	52,37	16,14
Composição Auxiliar	88309	SINAPI	PEDEIREIRO COM ENCARGOS COMPLEMENTARES	SEDI - SERVIÇOS DIVERSOS	H	0,4440000	25,47	11,30
Composição Auxiliar	88316	SINAPI	SERVENTE COM ENCARGOS COMPLEMENTARES	SEDI - SERVIÇOS DIVERSOS	H	0,6660000	19,80	13,18
Composição Auxiliar	91533	SINAPI	COMPACTADOR DE SOLOS DE PERCUSSÃO (SOQUETE) COM MOTOR A GASOLINA 4 TEMPOS, POTÊNCIA 4 CV - CHP DIURNO. AF. 08/2015	CHOR - CUSTOS HORÁRIOS DE	CHP	0,0325000	34,24	1,11
Composição Auxiliar	91534	SINAPI	COMPACTADOR DE SOLOS DE PERCUSSÃO (SOQUETE) COM MOTOR A GASOLINA 4 TEMPOS, POTÊNCIA 4 CV - CHI DIURNO. AF. 08/2015	CHOR - CUSTOS HORÁRIOS DE	CHI	0,0302000	30,02	0,90



Handwritten signature
Rubrica

TRIADE ENGENHARIA E CONSULTORIA LTDA
 CNPJ: 46.457.629/0001-66
 RUA BARBOSA S/N, CENTRO, MATÕES DO NORTE - MA



CONCORRÊNCIA ELETRÔNICA Nº 001/2024 – DP

VALIDADE: CONFORME EDITAL

COMPOSIÇÃO DE CUSTO

PROponente: PREFEITURA MUNICIPAL DE DOM PEDRO - MA

Objeto: Contratação da obra de ampliação do prédio da Escola Aristeu Falcão Costa, com mão-de-obra, ferramentas e equipamentos especializados, de acordo com os critérios básicos e normas técnicas, de interesse da Prefeitura Municipal Dom Pedro/MA.

LOCAL: DOM PEDRO - MA

REF. SINAPI - SICRO3

ENCARGOS SOCIAIS SOBRE PREÇO DE MÃO-DE-OBRA: 104,06% (HORA) 62,99% (MÊS) SEM DESONERADO

Insumo	00000370 SINAPI	AREIA MEDIA - POSTO JAZIDA/FORNECEDOR (RETIRADO NA JAZIDA, SEM TRANSPORTE)	Material	m³	1,1000000	48,30	53,13	
			MO sem LS =>	14,48	LS =>	15,07	MO com LS =>	29,55
			Valor do BDI =>	22,11			Valor com BDI =>	124,46

Composição	Código Banco	Descrição	Tipo	Und	Quant.	Valor Unit	Total	
Composição	101624 SINAPI	PREPARO DE FUNDO DE VALA COM LARGURA MAIOR OU IGUAL A 1,5 M E MENOR QUE 2,5 M, COM CAMADA DE BRITA, LANÇAMENTO MECANIZADO. AF_08/2020	MOV/T - MOVIMENTO DE TERRA	m³	1,0000000	134,83	134,83	
Composição Auxiliar	5678 SINAPI	RETROESCAVADEIRA SOBRE RODAS COM CARREGADEIRA, TRAÇÃO 4X4, POTÊNCIA LÍQ. 88 HP, CAÇAMBA CARREG. CAP. MÍN. 1 M3, CAÇAMBA RETRO CAP. 0,26 M3, PESO OPERACIONAL MÍN. 6.674 KG, PROFUNDIDADE ESCAVACÃO MÁX. 4,37 M - CHP DIURNO. AF_08/2014	CHOR - CUSTOS HORÁRIOS DE MÁQUINAS E EQUIPAMENTOS	CHP	0,0794000	106,86	8,48	
Composição Auxiliar	5679 SINAPI	RETROESCAVADEIRA SOBRE RODAS COM CARREGADEIRA, TRAÇÃO 4X4, POTÊNCIA LÍQ. 88 HP, CAÇAMBA CARREG. CAP. MÍN. 1 M3, CAÇAMBA RETRO CAP. 0,26 M3, PESO OPERACIONAL MÍN. 6.674 KG, PROFUNDIDADE ESCAVACÃO MÁX. 4,37 M - CHI DIURNO. AF_06/2014	CHOR - CUSTOS HORÁRIOS DE MÁQUINAS E EQUIPAMENTOS	CHI	0,3972000	52,37	20,80	
Composição Auxiliar	88309 SINAPI	PEDREIRO COM ENCARGOS COMPLEMENTARES	SEDI - SERVIÇOS DIVERSOS	H	0,5720000	25,47	14,56	
Composição Auxiliar	88316 SINAPI	SERVENTE COM ENCARGOS COMPLEMENTARES	SEDI - SERVIÇOS DIVERSOS	H	0,8579000	19,80	16,98	
Composição Auxiliar	91533 SINAPI	COMPACTADOR DE SOLOS DE PERCUSSÃO (SOQUETE) COM MOTOR A GASOLINA 4 TEMPOS, POTÊNCIA 4 CV - CHP DIURNO. AF_08/2015	CHOR - CUSTOS HORÁRIOS DE	CHP	0,0325000	34,24	1,11	
Composição Auxiliar	91534 SINAPI	COMPACTADOR DE SOLOS DE PERCUSSÃO (SOQUETE) COM MOTOR A GASOLINA 4 TEMPOS, POTÊNCIA 4 CV - CHI DIURNO. AF_08/2015	CHOR - CUSTOS HORÁRIOS DE	CHI	0,0302000	30,02	0,90	
Insumo	00004720 SINAPI	PEDRA BRITADA N. 0, OU PEDRISCO (4,8 A 9,5 MM) POSTO PEDREIRA/FORNECEDOR, SEM FRETE	Material	m³	1,1000000	65,46	72,00	
			MO sem LS =>	18,45	LS =>	19,19	MO com LS =>	37,64
			Valor do BDI =>	29,13			Valor com BDI =>	163,96

Composição	101618 SINAPI	PREPARO DE FUNDO DE VALA COM LARGURA MENOR QUE 1,5 M, COM CAMADA DE AREIA, LANÇAMENTO MANUAL. AF_08/2020	MOV/T - MOVIMENTO DE TERRA	m³	1,0000000	169,11	169,11	
Composição Auxiliar	88309 SINAPI	PEDREIRO COM ENCARGOS COMPLEMENTARES	SEDI - SERVIÇOS DIVERSOS	H	2,0219000	25,47	51,49	
Composição Auxiliar	88316 SINAPI	SERVENTE COM ENCARGOS COMPLEMENTARES	SEDI - SERVIÇOS DIVERSOS	H	3,0329000	19,80	60,05	
Composição Auxiliar	91533 SINAPI	COMPACTADOR DE SOLOS DE PERCUSSÃO (SOQUETE) COM MOTOR A GASOLINA 4 TEMPOS, POTÊNCIA 4 CV - CHP DIURNO. AF_08/2015	CHOR - CUSTOS HORÁRIOS DE	CHP	0,0718000	34,24	2,45	
Composição Auxiliar	91534 SINAPI	COMPACTADOR DE SOLOS DE PERCUSSÃO (SOQUETE) COM MOTOR A GASOLINA 4 TEMPOS, POTÊNCIA 4 CV - CHI DIURNO. AF_08/2015	CHOR - CUSTOS HORÁRIOS DE	CHI	0,0668000	30,02	1,99	
Insumo	00000370 SINAPI	AREIA MEDIA - POSTO JAZIDA/FORNECEDOR (RETIRADO NA JAZIDA, SEM TRANSPORTE)	Material	m³	1,1000000	48,30	53,13	
			MO sem LS =>	42,09	LS =>	43,80	MO com LS =>	85,89
			Valor do BDI =>	36,54			Valor com BDI =>	205,65

Composição	2288 ORSE	Pintura de acabamento com aplicação de 02 demãos de tinta acrílica convencional	Latex PVA	m²	1,0000000	15,82	15,82	
Composição Auxiliar	10549 ORSE	Encargos Complementares - Servente	Provisórios	h	0,2000000	2,45	0,49	
Composição Auxiliar	10553 ORSE	Encargos Complementares - Pintor	Provisórios	h	0,4000000	2,47	0,98	
Insumo	00004783 SINAPI	PINTOR (HORISTA)	Mão de Obra	H	0,4000000	19,22	7,68	
Insumo	00006111 SINAPI	SERVENTE DE OBRAS (HORISTA)	Mão de Obra	H	0,2000000	13,76	2,75	
Insumo	00007356 SINAPI	TINTA LATEX ACRILICA PREMIUM, COR BRANCO FOSCO	Material	L	0,1800000	21,78	3,92	
			MO sem LS =>	5,11	LS =>	5,32	MO com LS =>	10,43
			Valor do BDI =>	3,41			Valor com BDI =>	19,23

Composição	2295 ORSE	Pintura para exteriores, sobre paredes, com lixamento, aplicação de 01 demão de selador acrílico, 02 demãos de massa acrílica e 02 demãos de tinta acrílica convencional - Rev 03	Latex PVA	m²	1,0000000	38,26	38,26
Composição Auxiliar	2282 ORSE	Preparo de superfície com lixamento e aplicação de 01 demão de líquido selador acrílico	Latex PVA	m²	1,0000000	7,28	7,28
Composição Auxiliar	2288 ORSE	Pintura de acabamento com aplicação de 02 demãos de tinta acrílica convencional	Latex PVA	m²	1,0000000	15,82	15,82
Composição Auxiliar	8624 ORSE	Emassamento de superfície, com aplicação de 02 demãos de massa acrílica, lixamento e retoques - Rev 01	Latex PVA	m²	1,0000000	15,16	15,16

Handwritten signatures

asl
Rubrica

TRIADE ENGENHARIA E CONSULTORIA LTDA
 CNPJ: 46.457.629/0001-66
 RUA BARBOSA S/N, CENTRO, MATÕES DO NORTE - MA



CONCORRÊNCIA ELETRÔNICA Nº 001/2024 – DP

VALIDADE: CONFORME EDITAL

COMPOSIÇÃO DE CUSTO

PROPONENTE: PREFEITURA MUNICIPAL DE DOM PEDRO - MA

Objeto: Contratação da obra de ampliação do prédio da Escola Aristeu Falcão Costa, com mão-de-obra, ferramentas e equipamentos especializados, de acordo com os critérios básicos e normas técnicas, de interesse da Prefeitura Municipal Dom Pedro/MA.

LOCAL: DOM PEDRO - MA

REF. SINAPI - SICRO3

ENCARGOS SOCIAIS SOBRE PREÇO DE MÃO-DE-OBRA: 104,06% (HORA) 62,99% (MÊS) SEM DESONERADO

MO sem LS =>	12,64	LS =>	13,16	MO com LS =>	25,80
Valor do BDI =>	8,26			Valor com BDI =>	46,52

Composição	Código Banco	Descrição	Tipo	Und	Quant.	Valor Unit	Total	
Composição	11702 ORSE	Piso em concreto simples despolado, fck = 15 MPa, e = 7 cm - Não inclui formas para juntas de concretagem	Pisos : Cimentados, em Concreto Simples, tipo	m²	1,0000000	35,97	35,97	
Composição Auxiliar	10550 ORSE	Encargos Complementares - Pedreiro	Provisórios	h	0,5300000	2,35	1,24	
Composição Auxiliar	11480 ORSE	Concreto simples usinado fck=15mpa, bombeado, lançado e adensado na infraestrutura	Alvenarias de Pedra e Concretos para Fundações	m²	0,0700000	350,76	24,55	
Insumo	00004750 SINAPI	PEDREIRO (HORISTA)	Mão de Obra	H	0,5300000	19,22	10,18	
			MO sem LS =>	5,80	LS =>	6,03	MO com LS =>	11,83
			Valor do BDI =>	7,77			Valor com BDI =>	43,74

Composição	Código Banco	Descrição	Tipo	Und	Quant.	Valor Unit	Total	
Composição	2282 ORSE	Preparo de superfície com lixamento e aplicação de 01 demão de líquido selador acrílico	Latex PVA	m²	1,0000000	7,28	7,28	
Composição Auxiliar	10549 ORSE	Encargos Complementares - Servente	Provisórios	h	0,1000000	2,45	0,24	
Composição Auxiliar	10553 ORSE	Encargos Complementares - Pintor	Provisórios	h	0,2000000	2,47	0,49	
Insumo	1332 ORSE	Líquido selador acrílico	Material	l	0,2000000	5,11	1,02	
Insumo	00003767 SINAPI	LIXA EM FOLHA PARA PAREDE OU MADEIRA, NUMERO 120, COR VERMELHA	Material	UN	0,5000000	0,65	0,32	
Insumo	00004783 SINAPI	PINTOR (HORISTA)	Mão de Obra	H	0,2000000	19,22	3,84	
Insumo	00006111 SINAPI	SERVENTE DE OBRAS (HORISTA)	Mão de Obra	H	0,1000000	13,76	1,37	
			MO sem LS =>	2,55	LS =>	2,66	MO com LS =>	5,21
			Valor do BDI =>	1,57			Valor com BDI =>	8,85

Composição	Código Banco	Descrição	Tipo	Und	Quant.	Valor Unit	Total	
Composição	90443 SINAPI	RASGO LINEAR MANUAL EM ALVENARIA, PARA RAMAIS/ DISTRIBUIÇÃO DE INSTALAÇÕES HIDRÁULICAS, DIÂMETROS MENORES OU IGUAIS A 40 MM. AF. 09/2023	INHI - INSTALAÇÕES HIDROS SANITÁRIAS	M	1,0000000	7,16	7,16	
Composição Auxiliar	88248 SINAPI	AUXILIAR DE ENCANADOR OU BOMBEIRO HIDRÁULICO COM ENCARGOS COMPLEMENTARES	SEDI - SERVIÇOS DIVERSOS	H	0,0660000	19,98	1,31	
Composição Auxiliar	88267 SINAPI	ENCANADOR OU BOMBEIRO HIDRÁULICO COM ENCARGOS COMPLEMENTARES	SEDI - SERVIÇOS DIVERSOS	H	0,2348000	24,95	5,85	
			MO sem LS =>	2,72	LS =>	2,84	MO com LS =>	5,56
			Valor do BDI =>	1,54			Valor com BDI =>	8,70

Composição	Código Banco	Descrição	Tipo	Und	Quant.	Valor Unit	Total	
Composição	5679 SINAPI	RETROESCAVADEIRA SOBRE RODAS COM CARREGADEIRA, TRAÇÃO 4X4, POTÊNCIA LÍQ. 88 HP, CAÇAMBA CARREG. CAP. MÍN. 1 M3, CAÇAMBA RETRO CAP. 0,26 M3, PESO OPERACIONAL MÍN. 6.674 KG, PROFUNDIDADE ESCAVACÃO MÁX. 4,37 M - CHI DIURNO. AF. 06/2014	CHOR - CUSTOS HORÁRIOS DE MÁQUINAS E EQUIPAMENTOS	CHI	1,0000000	52,37	52,37	
Composição Auxiliar	88294 SINAPI	OPERADOR DE ESCAVADEIRA COM ENCARGOS COMPLEMENTARES	SEDI - SERVIÇOS DIVERSOS	H	1,0000000	31,85	31,85	
Composição Auxiliar	88857 SINAPI	RETROESCAVADEIRA SOBRE RODAS COM CARREGADEIRA, TRAÇÃO 4X4, POTÊNCIA LÍQ. 88 HP, CAÇAMBA CARREG. CAP. MÍN. 1 M3, CAÇAMBA RETRO CAP. 0,26 M3, PESO OPERACIONAL MÍN. 6.674 KG, PROFUNDIDADE ESCAVACÃO MÁX. 4,37 M - DEPRECIACÃO. AF. 06/2014	CHOR - CUSTOS HORÁRIOS DE MÁQUINAS E EQUIPAMENTOS	H	1,0000000	16,23	16,23	
Composição Auxiliar	88858 SINAPI	RETROESCAVADEIRA SOBRE RODAS COM CARREGADEIRA, TRAÇÃO 4X4, POTÊNCIA LÍQ. 88 HP, CAÇAMBA CARREG. CAP. MÍN. 1 M3, CAÇAMBA RETRO CAP. 0,26 M3, PESO OPERACIONAL MÍN. 6.674 KG, PROFUNDIDADE ESCAVACÃO MÁX. 4,37 M - JUROS. AF. 06/2014	CHOR - CUSTOS HORÁRIOS DE MÁQUINAS E EQUIPAMENTOS	H	1,0000000	4,29	4,29	
			MO sem LS =>	13,16	LS =>	13,69	MO com LS =>	26,85
			Valor do BDI =>	11,31			Valor com BDI =>	63,68

Composição	Código Banco	Descrição	Tipo	Und	Quant.	Valor Unit	Total
Composição	5678 SINAPI	RETROESCAVADEIRA SOBRE RODAS COM CARREGADEIRA, TRAÇÃO 4X4, POTÊNCIA LÍQ. 88 HP, CAÇAMBA CARREG. CAP. MÍN. 1 M3, CAÇAMBA RETRO CAP. 0,26 M3, PESO OPERACIONAL MÍN. 6.674 KG, PROFUNDIDADE ESCAVACÃO MÁX. 4,37 M - CHP DIURNO. AF. 06/2014	CHOR - CUSTOS HORÁRIOS DE MÁQUINAS E EQUIPAMENTOS	CHP	1,0000000	106,86	106,86
Composição Auxiliar	53786 SINAPI	RETROESCAVADEIRA SOBRE RODAS COM CARREGADEIRA, TRAÇÃO 4X4, POTÊNCIA LÍQ. 88 HP, CAÇAMBA CARREG. CAP. MÍN. 1 M3, CAÇAMBA RETRO CAP. 0,26 M3, PESO OPERACIONAL MÍN. 6.674 KG, PROFUNDIDADE ESCAVACÃO MÁX. 4,37 M - MATERIAIS NA OPERACÃO. AF. 06/2014	CHOR - CUSTOS HORÁRIOS DE MÁQUINAS E EQUIPAMENTOS	H	1,0000000	34,20	34,20

ASL *ASL*

TRIADE ENGENHARIA E CONSULTORIA LTDA

CNPJ: 46.457.629/0001-66

RUA BARBOSA S/N, CENTRO, MATÕES DO NORTE - MA



CONCORRÊNCIA ELETRÔNICA Nº 001/2024 - DP

VALIDADE: CONFORME EDITAL

COMPOSIÇÃO DE CUSTO

PROPONENTE: PREFEITURA MUNICIPAL DE DOM PEDRO - MA

Objeto: Contratação da obra de ampliação do prédio da Escola Aristeu Falcão Costa, com mão-de-obra, ferramentas e equipamentos especializados, de acordo com os critérios básicos e normas técnicas, de Interesse da Prefeitura Municipal Dom Pedro/MA.

LOCAL: DOM PEDRO - MA

REF. SINAPI - SICRO3

ENCARGOS SOCIAIS SOBRE PREÇO DE MÃO-DE-OBRA: 104,06% (HORA) 62,99% (MÊS) SEM DESONERADO

Composição Auxiliar	5684 SINAPI	RETROESCAVADEIRA SOBRE RODAS COM CARREGADEIRA, TRACÇÃO 4X4, POTÊNCIA LÍQ. 88 HP, CAÇAMBA CARREG. CAP. MÍN. 1 M3, CAÇAMBA RETRO CAP. 0,26 M3, PESO OPERACIONAL MÍN. 6.674 KG, PROFUNDIDADE ESCAVACÃO MÁX. 4,37 M - MANUTENÇÃO. AF. 06/2014	CHOR - CUSTOS HORÁRIOS DE MÁQUINAS E EQUIPAMENTOS SEDI - SERVIÇOS DIVERSOS	H	1,0000000	20,29	20,29		
Composição Auxiliar	88294 SINAPI	OPERADOR DE ESCAVADEIRA COM ENCARGOS COMPLEMENTARES		H	1,0000000	31,85	31,85		
Composição Auxiliar	88857 SINAPI	RETROESCAVADEIRA SOBRE RODAS COM CARREGADEIRA, TRACÇÃO 4X4, POTÊNCIA LÍQ. 88 HP, CAÇAMBA CARREG. CAP. MÍN. 1 M3, CAÇAMBA RETRO CAP. 0,26 M3, PESO OPERACIONAL MÍN. 6.674 KG, PROFUNDIDADE ESCAVACÃO MÁX. 4,37 M - DEPRECIACÃO, AF. 06/2014	CHOR - CUSTOS HORÁRIOS DE MÁQUINAS E EQUIPAMENTOS	H	1,0000000	16,23	16,23		
Composição Auxiliar	88858 SINAPI	RETROESCAVADEIRA SOBRE RODAS COM CARREGADEIRA, TRACÇÃO 4X4, POTÊNCIA LÍQ. 88 HP, CAÇAMBA CARREG. CAP. MÍN. 1 M3, CAÇAMBA RETRO CAP. 0,26 M3, PESO OPERACIONAL MÍN. 6.674 KG, PROFUNDIDADE ESCAVACÃO MÁX. 4,37 M - JUROS. AF. 06/2014	CHOR - CUSTOS HORÁRIOS DE MÁQUINAS E EQUIPAMENTOS	H	1,0000000	4,29	4,29		
			MO sem LS =>		13,16	LS =>	13,69	MO com LS =>	26,85
			Valor do BDI =>		23,09			Valor com BDI =>	129,95

Composição	Código Banco	Descrição	Tipo	Und	Quant.	Valor Unit	Total		
Composição	88857 SINAPI	RETROESCAVADEIRA SOBRE RODAS COM CARREGADEIRA, TRACÇÃO 4X4, POTÊNCIA LÍQ. 88 HP, CAÇAMBA CARREG. CAP. MÍN. 1 M3, CAÇAMBA RETRO CAP. 0,26 M3, PESO OPERACIONAL MÍN. 6.674 KG, PROFUNDIDADE ESCAVACÃO MÁX. 4,37 M - DEPRECIACÃO, AF. 06/2014	CHOR - CUSTOS HORÁRIOS DE MÁQUINAS E EQUIPAMENTOS	H	1,0000000	16,23	16,23		
Insumo	00036531 SINAPI	RETROESCAVADEIRA SOBRE RODAS COM CARREGADEIRA, TRACAO 4 X 4, POTENCIA LIQUIDA 88 HP, PESO OPERACIONAL MINIMO DE 6674 KG, CAPACIDADE DA CARREGADEIRA DE 1,00 M3 E DA RETROESCAVADEIRA MINIMA DE 0,26 M3. PROFUNDIDADE DE ESCAVACAO MAXIMA DE 4,37 M	Equipamento	UN	0,0000560	289.986,06	16,23		
			MO sem LS =>		0,00	LS =>	0,00	MO com LS =>	0,00
			Valor do BDI =>		3,50			Valor com BDI =>	19,73

Composição	Código Banco	Descrição	Tipo	Und	Quant.	Valor Unit	Total		
Composição	88858 SINAPI	RETROESCAVADEIRA SOBRE RODAS COM CARREGADEIRA, TRACÇÃO 4X4, POTÊNCIA LÍQ. 88 HP, CAÇAMBA CARREG. CAP. MÍN. 1 M3, CAÇAMBA RETRO CAP. 0,26 M3, PESO OPERACIONAL MÍN. 6.674 KG, PROFUNDIDADE ESCAVACÃO MÁX. 4,37 M - JUROS, AF. 06/2014	CHOR - CUSTOS HORÁRIOS DE MÁQUINAS E EQUIPAMENTOS	H	1,0000000	4,29	4,29		
Insumo	00036531 SINAPI	RETROESCAVADEIRA SOBRE RODAS COM CARREGADEIRA, TRACAO 4 X 4, POTENCIA LIQUIDA 88 HP, PESO OPERACIONAL MINIMO DE 6674 KG, CAPACIDADE DA CARREGADEIRA DE 1,00 M3 E DA RETROESCAVADEIRA MINIMA DE 0,26 M3. PROFUNDIDADE DE ESCAVACAO MAXIMA DE 4,37 M	Equipamento	UN	0,0000148	289.986,06	4,29		
			MO sem LS =>		0,00	LS =>	0,00	MO com LS =>	0,00
			Valor do BDI =>		0,92			Valor com BDI =>	5,21

Composição	Código Banco	Descrição	Tipo	Und	Quant.	Valor Unit	Total		
Composição	5684 SINAPI	RETROESCAVADEIRA SOBRE RODAS COM CARREGADEIRA, TRACÇÃO 4X4, POTÊNCIA LÍQ. 88 HP, CAÇAMBA CARREG. CAP. MÍN. 1 M3, CAÇAMBA RETRO CAP. 0,26 M3, PESO OPERACIONAL MÍN. 6.674 KG, PROFUNDIDADE ESCAVACÃO MÁX. 4,37 M - MANUTENÇÃO. AF. 06/2014	CHOR - CUSTOS HORÁRIOS DE MÁQUINAS E EQUIPAMENTOS	H	1,0000000	20,29	20,29		
Insumo	00036531 SINAPI	RETROESCAVADEIRA SOBRE RODAS COM CARREGADEIRA, TRACAO 4 X 4, POTENCIA LIQUIDA 88 HP, PESO OPERACIONAL MINIMO DE 6674 KG, CAPACIDADE DA CARREGADEIRA DE 1,00 M3 E DA RETROESCAVADEIRA MINIMA DE 0,26 M3. PROFUNDIDADE DE ESCAVACAO MAXIMA DE 4,37 M	Equipamento	UN	0,0000700	289.986,06	20,29		
			MO sem LS =>		0,00	LS =>	0,00	MO com LS =>	0,00
			Valor do BDI =>		4,38			Valor com BDI =>	24,67

Composição	Código Banco	Descrição	Tipo	Und	Quant.	Valor Unit	Total		
Composição	53786 SINAPI	RETROESCAVADEIRA SOBRE RODAS COM CARREGADEIRA, TRACÇÃO 4X4, POTÊNCIA LÍQ. 88 HP, CAÇAMBA CARREG. CAP. MÍN. 1 M3, CAÇAMBA RETRO CAP. 0,26 M3, PESO OPERACIONAL MÍN. 6.674 KG, PROFUNDIDADE ESCAVACÃO MÁX. 4,37 M - MATERIAIS NA OPERACÃO. AF. 06/2014	CHOR - CUSTOS HORÁRIOS DE MÁQUINAS E EQUIPAMENTOS	H	1,0000000	34,20	34,20		
Insumo	00004221 SINAPI	OLEO DIESEL COMBUSTIVEL COMUM METROPOLITANO S-10 OU S-500	Material	L	8,5300000	4,01	34,20		
			MO sem LS =>		0,00	LS =>	0,00	MO com LS =>	0,00
			Valor do BDI =>		7,39			Valor com BDI =>	41,59

Composição	Código Banco	Descrição	Tipo	Und	Quant.	Valor Unit	Total
Composição	93244 SINAPI	ROLO COMPACTADOR VIBRATÓRIO PÉ DE CARNEIRO PARA SOLOS, POTÊNCIA 80 HP, PESO OPERACIONAL SEM/COM LASTRO 7,4 / 8,8 T, LARGURA DE TRABALHO 1,68 M - CHI DIURNO. AF. 02/2016	CHOR - CUSTOS HORÁRIOS DE MÁQUINAS E	CHI	1,0000000	57,52	57,52

Ass
Rubrica

TRIADE ENGENHARIA E CONSULTORIA LTDA
CNPJ: 46.457.629/0001-66
RUA BARBOSA S/N, CENTRO, MATÕES DO NORTE - MA



CONCORRÊNCIA ELETRÔNICA Nº 001/2024 - DP

VALIDADE: CONFORME EDITAL

COMPOSIÇÃO DE CUSTO

PROponente: PREFEITURA MUNICIPAL DE DOM PEDRO - MA

Objeto: Contratação da obra de ampliação do prédio da Escola Aristeu Falcão Costa, com mão-de-obra, ferramentas e equipamentos especializados, de acordo com os critérios básicos e normas técnicas, de interesse da Prefeitura Municipal Dom Pedro/MA.

LOCAL: DOM PEDRO - MA

REF. SINAPI - SICRO3

ENCARGOS SOCIAIS SOBRE PREÇO DE MÃO-DE-OBRA: 104,06% (HORA) 62,99% (MÊS) SEM DESONERADO

Composição Auxiliar	73309 SINAPI	ROLO COMPACTADOR VIBRATÓRIO PÉ DE CARNEIRO PARA SOLOS, POTÊNCIA 80 HP, PESO OPERACIONAL SEM/COM LASTRO 7,4 / 8,8 T, LARGURA DE TRABALHO 1,68 M - DEPRECIACÃO. AF. 02/2016	CHOR - CUSTOS HORÁRIOS DE MÁQUINAS E	H	1,0000000	22,20	22,20	
Composição Auxiliar	73313 SINAPI	ROLO COMPACTADOR VIBRATÓRIO PÉ DE CARNEIRO PARA SOLOS, POTÊNCIA 80 HP, PESO OPERACIONAL SEM/COM LASTRO 7,4 / 8,8 T, LARGURA DE TRABALHO 1,68 M - JUROS. AF. 02/2016	CHOR - CUSTOS HORÁRIOS DE MÁQUINAS E	H	1,0000000	5,99	5,99	
Composição Auxiliar	88303 SINAPI	OPERADOR DE ROLO COMPACTADOR COM ENCARGOS COMPLEMENTARES	SEDI - SERVIÇOS DIVERSOS	H	1,0000000	29,33	29,33	
			MO sem LS =>	11,92	LS =>	12,41	MO com LS =>	24,33
			Valor do BDI =>	12,43			Valor com BDI =>	69,95

Composição	Código Banco	Descrição	Tipo	Und	Quant.	Valor Unit	Total	
Composição	73436 SINAPI	ROLO COMPACTADOR VIBRATÓRIO PÉ DE CARNEIRO PARA SOLOS, POTÊNCIA 80 HP, PESO OPERACIONAL SEM/COM LASTRO 7,4 / 8,8 T, LARGURA DE TRABALHO 1,68 M - CHP DIURNO. AF. 02/2016	CHOR - CUSTOS HORÁRIOS DE MÁQUINAS E	CHP	1,0000000	123,59	123,59	
Composição Auxiliar	5089 SINAPI	ROLO COMPACTADOR VIBRATÓRIO PÉ DE CARNEIRO PARA SOLOS, POTÊNCIA 80 HP, PESO OPERACIONAL SEM/COM LASTRO 7,4 / 8,8 T, LARGURA DE TRABALHO 1,68 M - MANUTENÇÃO. AF. 02/2016	CHOR - CUSTOS HORÁRIOS DE MÁQUINAS E	H	1,0000000	27,78	27,78	
Composição Auxiliar	73309 SINAPI	ROLO COMPACTADOR VIBRATÓRIO PÉ DE CARNEIRO PARA SOLOS, POTÊNCIA 80 HP, PESO OPERACIONAL SEM/COM LASTRO 7,4 / 8,8 T, LARGURA DE TRABALHO 1,68 M - DEPRECIACÃO. AF. 02/2016	CHOR - CUSTOS HORÁRIOS DE MÁQUINAS E	H	1,0000000	22,20	22,20	
Composição Auxiliar	73313 SINAPI	ROLO COMPACTADOR VIBRATÓRIO PÉ DE CARNEIRO PARA SOLOS, POTÊNCIA 80 HP, PESO OPERACIONAL SEM/COM LASTRO 7,4 / 8,8 T, LARGURA DE TRABALHO 1,68 M - JUROS. AF. 02/2016	CHOR - CUSTOS HORÁRIOS DE MÁQUINAS E	H	1,0000000	5,99	5,99	
Composição Auxiliar	73315 SINAPI	ROLO COMPACTADOR VIBRATÓRIO PÉ DE CARNEIRO PARA SOLOS, POTÊNCIA 80 HP, PESO OPERACIONAL SEM/COM LASTRO 7,4 / 8,8 T, LARGURA DE TRABALHO 1,68 M - MATERIAIS NA OPERACÃO. AF. 02/2016	CHOR - CUSTOS HORÁRIOS DE MÁQUINAS E	H	1,0000000	38,29	38,29	
Composição Auxiliar	88303 SINAPI	OPERADOR DE ROLO COMPACTADOR COM ENCARGOS COMPLEMENTARES	SEDI - SERVIÇOS DIVERSOS	H	1,0000000	29,33	29,33	
			MO sem LS =>	11,92	LS =>	12,41	MO com LS =>	24,33
			Valor do BDI =>	26,70			Valor com BDI =>	150,29

Composição	Código Banco	Descrição	Tipo	Und	Quant.	Valor Unit	Total	
Composição	73309 SINAPI	ROLO COMPACTADOR VIBRATÓRIO PÉ DE CARNEIRO PARA SOLOS, POTÊNCIA 80 HP, PESO OPERACIONAL SEM/COM LASTRO 7,4 / 8,8 T, LARGURA DE TRABALHO 1,68 M - DEPRECIACÃO. AF. 02/2016	CHOR - CUSTOS HORÁRIOS DE MÁQUINAS E	H	1,0000000	22,20	22,20	
Insumo	00014513 SINAPI	ROLO COMPACTADOR PE DE CARNEIRO VIBRATORIO, POTENCIA 80 HP, PESO OPERACIONAL SEM/COM LASTRO 7,4/8,8 T, LARGURA DE TRABALHO 1,68 M	Equipamento	UN	0,0000533	416.524,12	22,20	
			MO sem LS =>	0,00	LS =>	0,00	MO com LS =>	0,00
			Valor do BDI =>	4,79			Valor com BDI =>	26,99

Composição	Código Banco	Descrição	Tipo	Und	Quant.	Valor Unit	Total	
Composição	73313 SINAPI	ROLO COMPACTADOR VIBRATÓRIO PÉ DE CARNEIRO PARA SOLOS, POTÊNCIA 80 HP, PESO OPERACIONAL SEM/COM LASTRO 7,4 / 8,8 T, LARGURA DE TRABALHO 1,68 M - JUROS. AF. 02/2016	CHOR - CUSTOS HORÁRIOS DE MÁQUINAS E	H	1,0000000	5,99	5,99	
Insumo	00014513 SINAPI	ROLO COMPACTADOR PE DE CARNEIRO VIBRATORIO, POTENCIA 80 HP, PESO OPERACIONAL SEM/COM LASTRO 7,4/8,8 T, LARGURA DE TRABALHO 1,68 M	Equipamento	UN	0,0000144	416.524,12	5,99	
			MO sem LS =>	0,00	LS =>	0,00	MO com LS =>	0,00
			Valor do BDI =>	1,29			Valor com BDI =>	7,28

Composição	Código Banco	Descrição	Tipo	Und	Quant.	Valor Unit	Total	
Composição	5089 SINAPI	ROLO COMPACTADOR VIBRATÓRIO PÉ DE CARNEIRO PARA SOLOS, POTÊNCIA 80 HP, PESO OPERACIONAL SEM/COM LASTRO 7,4 / 8,8 T, LARGURA DE TRABALHO 1,68 M - MANUTENÇÃO. AF. 02/2016	CHOR - CUSTOS HORÁRIOS DE MÁQUINAS E	H	1,0000000	27,78	27,78	
Insumo	00014513 SINAPI	ROLO COMPACTADOR PE DE CARNEIRO VIBRATORIO, POTENCIA 80 HP, PESO OPERACIONAL SEM/COM LASTRO 7,4/8,8 T, LARGURA DE TRABALHO 1,68 M	Equipamento	UN	0,0000667	416.524,12	27,78	
			MO sem LS =>	0,00	LS =>	0,00	MO com LS =>	0,00
			Valor do BDI =>	5,00			Valor com BDI =>	33,78

Composição	Código Banco	Descrição	Tipo	Und	Quant.	Valor Unit	Total
Composição	73315 SINAPI	ROLO COMPACTADOR VIBRATÓRIO PÉ DE CARNEIRO PARA SOLOS, POTÊNCIA 80 HP, PESO OPERACIONAL SEM/COM LASTRO 7,4 / 8,8 T, LARGURA DE TRABALHO 1,68 M - MATERIAIS NA OPERACÃO. AF. 02/2016	CHOR - CUSTOS HORÁRIOS DE MÁQUINAS E	H	1,0000000	38,29	38,29
Insumo	00004221 SINAPI	OLEO DIESEL COMBUSTIVEL COMUM METROPOLITANO S-10 OU S-500	Material	L	9,5500000	4,01	38,29

Ass
R

Rubrica

TRIADE ENGENHARIA E CONSULTORIA LTDA
 CNPJ: 46.457.629/0001-66
 RUA BARBOSA S/N, CENTRO, MATÕES DO NORTE - MA



CONCORRÊNCIA ELETRÔNICA Nº 001/2024 – DP

VALIDADE: CONFORME EDITAL

COMPOSIÇÃO DE CUSTO

PROPONENTE: PREFEITURA MUNICIPAL DE DOM PEDRO - MA

Objeto: Contratação da obra de ampliação do prédio da Escola Aristeu Falcão Costa, com mão-de-obra, ferramentas e equipamentos especializados, de acordo com os critérios básicos e normas técnicas, de interesse da Prefeitura Municipal Dom Pedro/MA.

LOCAL: DOM PEDRO - MA

REF. SINAPI - SICRO3

ENCARGOS SOCIAIS SOBRE PREÇO DE MÃO-DE-OBRA: 104,06% (HORA) 62,99% (MÊS) SEM DESONERADO

MO sem LS =>	0,00	LS =>	0,00	MO com LS =>	0,00
Valor do BDI =>	8,27			Valor com BDI =>	46,56

Composição	Código Banco	Descrição	Tipo	Und	Quant.	Valor Unit	Total	
	72 ORSE	Reatero manual de valas, com compactação utilizando sêpo, sem controle do grau de compactação	Aterros / Reaterros / Compactações	m²	1,0000000	32,42	32,42	
Composição Auxiliar	10549 ORSE	Encargos Complementares - Servente	Provisórios	h	2,0000000	2,45	4,90	
Insumo	00006111 SINAPI	SERVENTE DE OBRAS (HORISTA)	Mão de Obra	H	2,0000000	13,76	27,52	
			MO sem LS =>	13,49	LS =>	14,03	MO com LS =>	27,52
			Valor do BDI =>	7,00			Valor com BDI =>	39,42

Composição	Código Banco	Descrição	Tipo	Und	Quant.	Valor Unit	Total	
	1908 ORSE	Reboco ou emboço externo, de parede, com argamassa traço 15 - 1:2:8 (cimento / cal / areia), espessura 2,0 cm	Argamassas	m²	1,0000000	30,71	30,71	
Composição Auxiliar	10549 ORSE	Encargos Complementares - Servente	Provisórios	h	0,6000000	2,45	1,47	
Composição Auxiliar	10550 ORSE	Encargos Complementares - Pedreiro	Provisórios	h	0,6000000	2,35	1,41	
Composição Auxiliar	3308 ORSE	Argamassa em volume - cimento, cal e areia traço 1-5 (1:2:8) - 1 saco cimento 50 kg / 2 sacos cal 20 kg / 8 pacotolas de areia dim 0,35 x 0,45 x 0,13 m - Confeção mecânica e transporte	Conversão InfoWORca	m³	0,0200000	402,78	8,05	
Insumo	00004750 SINAPI	PEDREIRO (HORISTA)	Mão de Obra	H	0,6000000	19,22	11,53	
Insumo	00006111 SINAPI	SERVENTE DE OBRAS (HORISTA)	Mão de Obra	H	0,6000000	13,76	8,25	
			MO sem LS =>	10,23	LS =>	10,55	MO com LS =>	20,88
			Valor do BDI =>	6,63			Valor com BDI =>	37,34

Composição	Código Banco	Descrição	Tipo	Und	Quant.	Valor Unit	Total	
	5103 ORSE	Regularização Manual	Execução de Cortes e	m²	1,0000000	4,85	4,85	
Composição Auxiliar	10549 ORSE	Encargos Complementares - Servente	Provisórios	h	0,3000000	2,45	0,73	
Insumo	00006111 SINAPI	SERVENTE DE OBRAS (HORISTA)	Mão de Obra	H	0,3000000	13,76	4,12	
			MO sem LS =>	2,02	LS =>	2,10	MO com LS =>	4,12
			Valor do BDI =>	1,04			Valor com BDI =>	5,89

Composição	Código Banco	Descrição	Tipo	Und	Quant.	Valor Unit	Total	
	91693 SINAPI	SERRA CIRCULAR DE BANCADA COM MOTOR ELÉTRICO POTÊNCIA DE 5HP, COM COIFA PARA DISCO 10" - CHI DIURNO, AF_08/2015	CHOR - CUSTOS HORÁRIOS DE SEDI - SERVIÇOS DIVERSOS	CHI	1,0000000	29,49	29,49	
Composição Auxiliar	88297 SINAPI	OPERADOR DE MÁQUINAS E EQUIPAMENTOS COM ENCARGOS COMPLEMENTARES	CHOR - CUSTOS HORÁRIOS DE SEDI - SERVIÇOS DIVERSOS	H	1,0000000	29,42	29,42	
Composição Auxiliar	91688 SINAPI	SERRA CIRCULAR DE BANCADA COM MOTOR ELÉTRICO POTÊNCIA DE 5HP, COM COIFA PARA DISCO 10" - DEPRECIACÃO, AF_08/2015	CHOR - CUSTOS HORÁRIOS DE SEDI - SERVIÇOS DIVERSOS	H	1,0000000	0,06	0,06	
Composição Auxiliar	91689 SINAPI	SERRA CIRCULAR DE BANCADA COM MOTOR ELÉTRICO POTÊNCIA DE 5HP, COM COIFA PARA DISCO 10" - JUROS, AF_08/2015	CHOR - CUSTOS HORÁRIOS DE SEDI - SERVIÇOS DIVERSOS	H	1,0000000	0,01	0,01	
			MO sem LS =>	11,97	LS =>	12,45	MO com LS =>	24,42
			Valor do BDI =>	6,37			Valor com BDI =>	35,86

Composição	Código Banco	Descrição	Tipo	Und	Quant.	Valor Unit	Total	
	91692 SINAPI	SERRA CIRCULAR DE BANCADA COM MOTOR ELÉTRICO POTÊNCIA DE 5HP, COM COIFA PARA DISCO 10" - CHP DIURNO, AF_08/2015	CHOR - CUSTOS HORÁRIOS DE SEDI - SERVIÇOS DIVERSOS	CHP	1,0000000	30,34	30,34	
Composição Auxiliar	88297 SINAPI	OPERADOR DE MÁQUINAS E EQUIPAMENTOS COM ENCARGOS COMPLEMENTARES	CHOR - CUSTOS HORÁRIOS DE SEDI - SERVIÇOS DIVERSOS	H	1,0000000	29,42	29,42	
Composição Auxiliar	91688 SINAPI	SERRA CIRCULAR DE BANCADA COM MOTOR ELÉTRICO POTÊNCIA DE 5HP, COM COIFA PARA DISCO 10" - DEPRECIACÃO, AF_08/2015	CHOR - CUSTOS HORÁRIOS DE SEDI - SERVIÇOS DIVERSOS	H	1,0000000	0,06	0,06	
Composição Auxiliar	91689 SINAPI	SERRA CIRCULAR DE BANCADA COM MOTOR ELÉTRICO POTÊNCIA DE 5HP, COM COIFA PARA DISCO 10" - JUROS, AF_08/2015	CHOR - CUSTOS HORÁRIOS DE SEDI - SERVIÇOS DIVERSOS	H	1,0000000	0,01	0,01	
Composição Auxiliar	91690 SINAPI	SERRA CIRCULAR DE BANCADA COM MOTOR ELÉTRICO POTÊNCIA DE 5HP, COM COIFA PARA DISCO 10" - MANUTENÇÃO, AF_08/2015	CHOR - CUSTOS HORÁRIOS DE SEDI - SERVIÇOS DIVERSOS	H	1,0000000	0,04	0,04	
Composição Auxiliar	91691 SINAPI	SERRA CIRCULAR DE BANCADA COM MOTOR ELÉTRICO POTÊNCIA DE 5HP, COM COIFA PARA DISCO 10" - MATERIAIS NA OPERACÃO, AF_08/2015	CHOR - CUSTOS HORÁRIOS DE SEDI - SERVIÇOS DIVERSOS	H	1,0000000	0,81	0,81	
			MO sem LS =>	11,97	LS =>	12,45	MO com LS =>	24,42
			Valor do BDI =>	6,55			Valor com BDI =>	36,89

Composição	Código Banco	Descrição	Tipo	Und	Quant.	Valor Unit	Total
	91688 SINAPI	SERRA CIRCULAR DE BANCADA COM MOTOR ELÉTRICO POTÊNCIA DE 5HP, COM COIFA PARA DISCO 10" - DEPRECIACÃO, AF_08/2015	CHOR - CUSTOS HORÁRIOS DE SEDI - SERVIÇOS DIVERSOS	H	1,0000000	0,06	0,06

[Handwritten signatures]

Rubrica

TRIADE ENGENHARIA E CONSULTORIA LTDA
CNPJ: 46.457.629/0001-66
RUA BARBOSA S/N, CENTRO, MATÕES DO NORTE - MA



CONCORRÊNCIA ELETRÔNICA Nº 001/2024 - DP

VALIDADE: CONFORME EDITAL

COMPOSIÇÃO DE CUSTO

PROPONENTE: PREFEITURA MUNICIPAL DE DOM PEDRO - MA

Objeto: Contratação da obra de ampliação do prédio da Escola Aristeu Falcão Costa, com mão-de-obra, ferramentas e equipamentos especializados, de acordo com os critérios básicos e normas técnicas, de interesse da Prefeitura Municipal Dom Pedro/MA.

LOCAL: DOM PEDRO - MA

REF. SINAPI - SICRO3

ENCARGOS SOCIAIS SOBRE PREÇO DE MÃO-DE-OBRA: 104,06% (HORA) 62,99% (MÊS) SEM DESONERADO

Insumo	00014618 SINAPI	SERRA CIRCULAR DE BANCADA COM MOTOR ELÉTRICO, POTENCIA DE *1600* W, PARA DISCO DE DIAMETRO DE 10" (250 MM)	Material	UN	0,0000720	882,49	0,06	
			MO sem LS =>	0,00	LS =>	0,00	MO com LS =>	0,00
			Valor do BDI =>	0,01			Valor com BDI =>	0,07

Composição	Código Banco	Descrição	Tipo	Und	Quant.	Valor Unit	Total	
	91689 SINAPI	SERRA CIRCULAR DE BANCADA COM MOTOR ELÉTRICO POTÊNCIA DE 5HP, COM COIFA PARA DISCO 10" - JUROS, AF. 08/2015	CHOR - CUSTOS HORÁRIOS DE	H	1,0000000	0,01	0,01	
Insumo	00014618 SINAPI	SERRA CIRCULAR DE BANCADA COM MOTOR ELÉTRICO, POTENCIA DE *1600* W, PARA DISCO DE DIAMETRO DE 10" (250 MM)	Material	UN	0,0000148	882,49	0,01	
			MO sem LS =>	0,00	LS =>	0,00	MO com LS =>	0,00
			Valor do BDI =>	0,00			Valor com BDI =>	0,01

Composição	Código Banco	Descrição	Tipo	Und	Quant.	Valor Unit	Total	
	91690 SINAPI	SERRA CIRCULAR DE BANCADA COM MOTOR ELÉTRICO POTÊNCIA DE 5HP, COM COIFA PARA DISCO 10" - MANUTENÇÃO, AF. 08/2015	CHOR - CUSTOS HORÁRIOS DE	H	1,0000000	0,04	0,04	
Insumo	00014618 SINAPI	SERRA CIRCULAR DE BANCADA COM MOTOR ELÉTRICO, POTENCIA DE *1600* W, PARA DISCO DE DIAMETRO DE 10" (250 MM)	Material	UN	0,0000500	882,49	0,04	
			MO sem LS =>	0,00	LS =>	0,00	MO com LS =>	0,00
			Valor do BDI =>	0,00			Valor com BDI =>	0,04

Composição	Código Banco	Descrição	Tipo	Und	Quant.	Valor Unit	Total	
	91691 SINAPI	SERRA CIRCULAR DE BANCADA COM MOTOR ELÉTRICO POTÊNCIA DE 5HP, COM COIFA PARA DISCO 10" - MATERIAIS NA OPERAÇÃO, AF. 08/2015	CHOR - CUSTOS HORÁRIOS DE	H	1,0000000	0,81	0,81	
Insumo	00002705 SINAPI	ENERGIA ELÉTRICA ATE 2000 KWH INDUSTRIAL, SEM DEMANDA	Material	KWH	1,3600000	0,60	0,81	
			MO sem LS =>	0,00	LS =>	0,00	MO com LS =>	0,00
			Valor do BDI =>	0,17			Valor com BDI =>	0,98

Composição	Código Banco	Descrição	Tipo	Und	Quant.	Valor Unit	Total	
	88315 SINAPI	SERRALHEIRO COM ENCARGOS COMPLEMENTARES	SEDI - SERVIÇOS	H	1,0000000	25,26	25,26	
Auxiliar	95377 SINAPI	CURSO DE CAPACITAÇÃO PARA SERRALHEIRO (ENCARGOS COMPLEMENTARES) - HORISTA	SEDI - SERVIÇOS DIVERSOS	H	1,0000000	0,25	0,25	
Insumo	00006110 SINAPI	SERRALHEIRO (HORISTA)	Mão de Obra	H	1,0000000	19,22	19,22	
Insumo	00037370 SINAPI	ALIMENTAÇÃO - HORISTA (COLETADO CAIXA - ENCARGOS COMPLEMENTARES)	Outros	H	1,0000000	3,09	3,09	
Insumo	00037371 SINAPI	TRANSPORTE - HORISTA (COLETADO CAIXA - ENCARGOS COMPLEMENTARES)	Serviços	H	1,0000000	0,42	0,42	
Insumo	00037372 SINAPI	EXAMES - HORISTA (COLETADO CAIXA - ENCARGOS COMPLEMENTARES)	Outros	H	1,0000000	0,90	0,90	
Insumo	00037373 SINAPI	SEGURO - HORISTA (COLETADO CAIXA - ENCARGOS COMPLEMENTARES)	Taxas	H	1,0000000	0,01	0,01	
Insumo	00043465 SINAPI	FERRAMENTAS - FAMÍLIA PEDREIRO - HORISTA (ENCARGOS COMPLEMENTARES - COLETADO CAIXA)	Equipamento	H	1,0000000	0,55	0,55	
Insumo	00043489 SINAPI	EPI - FAMÍLIA PEDREIRO - HORISTA (ENCARGOS COMPLEMENTARES - COLETADO CAIXA)	Equipamento	H	1,0000000	0,82	0,82	
			MO sem LS =>	9,54	LS =>	9,93	MO com LS =>	19,47
			Valor do BDI =>	5,45			Valor com BDI =>	30,71

Composição	Código Banco	Descrição	Tipo	Und	Quant.	Valor Unit	Total	
	88316 SINAPI	SERVENTE COM ENCARGOS COMPLEMENTARES	SEDI - SERVIÇOS	H	1,0000000	19,80	19,80	
Auxiliar	95378 SINAPI	CURSO DE CAPACITAÇÃO PARA SERVENTE (ENCARGOS COMPLEMENTARES) - HORISTA	SEDI - SERVIÇOS DIVERSOS	H	1,0000000	0,33	0,33	
Insumo	00006111 SINAPI	SERVENTE DE OBRAS (HORISTA)	Mão de Obra	H	1,0000000	13,76	13,76	
Insumo	00037370 SINAPI	ALIMENTAÇÃO - HORISTA (COLETADO CAIXA - ENCARGOS COMPLEMENTARES)	Outros	H	1,0000000	3,09	3,09	
Insumo	00037371 SINAPI	TRANSPORTE - HORISTA (COLETADO CAIXA - ENCARGOS COMPLEMENTARES)	Serviços	H	1,0000000	0,42	0,42	
Insumo	00037372 SINAPI	EXAMES - HORISTA (COLETADO CAIXA - ENCARGOS COMPLEMENTARES)	Outros	H	1,0000000	0,90	0,90	
Insumo	00037373 SINAPI	SEGURO - HORISTA (COLETADO CAIXA - ENCARGOS COMPLEMENTARES)	Taxas	H	1,0000000	0,01	0,01	
Insumo	00043467 SINAPI	FERRAMENTAS - FAMÍLIA SERVENTE - HORISTA (ENCARGOS COMPLEMENTARES - COLETADO CAIXA)	Equipamento	H	1,0000000	0,40	0,40	
Insumo	00043491 SINAPI	EPI - FAMÍLIA SERVENTE - HORISTA (ENCARGOS COMPLEMENTARES - COLETADO CAIXA)	Equipamento	H	1,0000000	0,89	0,89	
			MO sem LS =>	6,90	LS =>	7,19	MO com LS =>	14,09
			Valor do BDI =>	4,27			Valor com BDI =>	24,07

	Código Banco	Descrição	Tipo	Und	Quant.	Valor Unit	Total
--	--------------	-----------	------	-----	--------	------------	-------

Handwritten signatures

Rubrica



TRIADE ENGENHARIA E CONSULTORIA LTDA
 CNPJ: 46.457.629/0001-66
 RUA BARBOSA S/N, CENTRO, MATÕES DO NORTE - MA

CONCORRÊNCIA ELETRÔNICA Nº 001/2024 - DP

VALIDADE: CONFORME EDITAL

COMPOSIÇÃO DE CUSTO

PROponente: PREFEITURA MUNICIPAL DE DOM PEDRO - MA

Objeto: Contratação da obra de ampliação do prédio da Escola Aristeu Falcão Costa, com mão-de-obra, ferramentas e equipamentos especializados, de acordo com os critérios básicos e normas técnicas, de interesse da Prefeitura Municipal Dom Pedro/MA.

LOCAL: DOM PEDRO - MA

REF. SINAPI - SICRO3

ENCARGOS SOCIAIS SOBRE PREÇO DE MÃO-DE-OBRA: 104,06% (HORA) 62,99% (MÊS) SEM DESONERADO

Composição	Código Banco	Descrição	Tipo	Und	Quant.	Valor Unit	Total
	91946 SINAPI	SUORTE PARAFUSADO COM PLACA DE ENCAIXE 4" X 2" MÉDIO (1,30 M DO PISO) PARA PONTO ELÉTRICO - FORNECIMENTO E INSTALAÇÃO. AF_03/2023	INEL - INSTALAÇÃO ELÉTRICA/ELETRIFICAÇÃO E ILUMINAÇÃO	UN	1,0000000	9,37	9,37
Composição Auxiliar	88247 SINAPI	AUXILIAR DE ELETRICISTA COM ENCARGOS COMPLEMENTARES	SEDI - SERVIÇOS DIVERSOS	H	0,1280000	20,13	2,57
Composição Auxiliar	88264 SINAPI	ELETRICISTA COM ENCARGOS COMPLEMENTARES	SEDI - SERVIÇOS DIVERSOS	H	0,1280000	28,85	3,69
Insumo	00038094 SINAPI	ESPELHO / PLACA DE 3 POSTOS 4" X 2", PARA INSTALACAO DE TOMADAS E INTERRUPTORES	Material	UN	1,0000000	2,05	2,05
Insumo	00038099 SINAPI	SUORTE DE FIXACAO PARA ESPELHO / PLACA 4" X 2", PARA 3 MODULOS, PARA INSTALACAO DE TOMADAS E INTERRUPTORES (SOMENTE SUORTE)	Material	UN	1,0000000	1,06	1,06
		MO sem LS =>	2,34	LS =>	2,44	MO com LS =>	4,78
		Valor do BDI =>	2,02			Valor com BDI =>	11,39

Composição	Código Banco	Descrição	Tipo	Und	Quant.	Valor Unit	Total
	7882 ORSE	Suporte (receptáculo) p/ lâmpada fluorescente	Conversão InfoWOrca	un	1,0000000	5,56	5,56
Composição Auxiliar	10552 ORSE	Encargos Complementares - Eletricista	Provisórios	h	0,2000000	2,35	0,47
Insumo	2052 ORSE	Suporte (receptáculo) p/ lâmpada fluorescente	Material	un	1,0000000	0,67	0,67
Insumo	00002436 SINAPI	ELETRICISTA (HORISTA)	Mão de Obra	H	0,2000000	22,12	4,42
		MO sem LS =>	2,17	LS =>	2,25	MO com LS =>	4,42
		Valor do BDI =>	1,20			Valor com BDI =>	6,76

Composição	Código Banco	Descrição	Tipo	Und	Quant.	Valor Unit	Total
	88323 SINAPI	TELHADISTA COM ENCARGOS COMPLEMENTARES	SEDI - SERVIÇOS	H	1,0000000	25,17	25,17
Composição Auxiliar	95385 SINAPI	CURSO DE CAPACITAÇÃO PARA TELHADISTA (ENCARGOS COMPLEMENTARES) - HORISTA	SEDI - SERVIÇOS DIVERSOS	H	1,0000000	0,25	0,25
Insumo	00012869 SINAPI	TELHADOR (HORISTA)	Mão de Obra	H	1,0000000	19,22	19,22
Insumo	00037370 SINAPI	ALIMENTACAO - HORISTA (COLETADO CAIXA - ENCARGOS COMPLEMENTARES)	Outros	H	1,0000000	3,09	3,09
Insumo	00037371 SINAPI	TRANSPORTE - HORISTA (COLETADO CAIXA - ENCARGOS COMPLEMENTARES)	Serviços	H	1,0000000	0,42	0,42
Insumo	00037372 SINAPI	EXAMES - HORISTA (COLETADO CAIXA - ENCARGOS COMPLEMENTARES)	Outros	H	1,0000000	0,90	0,90
Insumo	00037373 SINAPI	SEGURO - HORISTA (COLETADO CAIXA - ENCARGOS COMPLEMENTARES)	Taxas	H	1,0000000	0,01	0,01
Insumo	00043459 SINAPI	FERRAMENTAS - FAMILIA CARPINTEIRO DE FORMAS - HORISTA (ENCARGOS COMPLEMENTARES - COLETADO CAIXA)	Equipamento	H	1,0000000	0,33	0,33
Insumo	00043483 SINAPI	EPI - FAMILIA CARPINTEIRO DE FORMAS - HORISTA (ENCARGOS COMPLEMENTARES - COLETADO CAIXA)	Equipamento	H	1,0000000	0,95	0,95
		MO sem LS =>	9,54	LS =>	9,93	MO com LS =>	19,47
		Valor do BDI =>	5,43			Valor com BDI =>	30,60

Composição	Código Banco	Descrição	Tipo	Und	Quant.	Valor Unit	Total
	92006 SINAPI	TOMADA BAIXA DE EMBUTIR (2 MÓDULOS), 2P+T 10 A, SEM SUORTE E SEM PLACA - FORNECIMENTO E INSTALAÇÃO. AF_03/2023	INEL - INSTALAÇÃO ELÉTRICA/ELETRIFICAÇÃO	UN	1,0000000	31,65	31,65
Composição Auxiliar	88247 SINAPI	AUXILIAR DE ELETRICISTA COM ENCARGOS COMPLEMENTARES	SEDI - SERVIÇOS DIVERSOS	H	0,4210000	20,13	8,47
Composição Auxiliar	88264 SINAPI	ELETRICISTA COM ENCARGOS COMPLEMENTARES	SEDI - SERVIÇOS DIVERSOS	H	0,4210000	28,85	12,14
Insumo	00038101 SINAPI	TOMADA 2P+T 10A, 250V (APENAS MODULO)	Material	UN	2,0000000	5,52	11,04
		MO sem LS =>	7,72	LS =>	8,03	MO com LS =>	15,75
		Valor do BDI =>	6,83			Valor com BDI =>	38,48

Composição	Código Banco	Descrição	Tipo	Und	Quant.	Valor Unit	Total
	91994 SINAPI	TOMADA MÉDIA DE EMBUTIR (1 MÓDULO), 2P+T 10 A, SEM SUORTE E SEM PLACA - FORNECIMENTO E INSTALAÇÃO. AF_03/2023	INEL - INSTALAÇÃO ELÉTRICA/ELETRIFICAÇÃO	UN	1,0000000	21,04	21,04
Composição Auxiliar	88247 SINAPI	AUXILIAR DE ELETRICISTA COM ENCARGOS COMPLEMENTARES	SEDI - SERVIÇOS DIVERSOS	H	0,3170000	20,13	6,38
Composição Auxiliar	88264 SINAPI	ELETRICISTA COM ENCARGOS COMPLEMENTARES	SEDI - SERVIÇOS DIVERSOS	H	0,3170000	28,85	9,14
Insumo	00038101 SINAPI	TOMADA 2P+T 10A, 250V (APENAS MODULO)	Material	UN	1,0000000	5,52	5,52
		MO sem LS =>	5,81	LS =>	6,04	MO com LS =>	11,85
		Valor do BDI =>	4,54			Valor com BDI =>	25,58

Composição	Código Banco	Descrição	Tipo	Und	Quant.	Valor Unit	Total
	89356 SINAPI	TUBO, PVC, SOLDÁVEL, DN 25MM, INSTALADO EM RAMAL OU SUB-RAMAL DE ÁGUA - FORNECIMENTO E INSTALAÇÃO. AF_06/2022	INHI - INSTALAÇÕES HIDROS SANITÁRIAS	M	1,0000000	20,39	20,39

[Handwritten signatures]

CSH
Rubrica

TRIADE ENGENHARIA E CONSULTORIA LTDA
CNPJ: 46.457.629/0001-66
RUA BARBOSA S/N, CENTRO, MATÕES DO NORTE - MA



CONCORRÊNCIA ELETRÔNICA Nº 001/2024 - DP

VALIDADE: CONFORME EDITAL

COMPOSIÇÃO DE CUSTO

PROPONENTE: PREFEITURA MUNICIPAL DE DOM PEDRO - MA

Objeto: Contratação da obra de ampliação do prédio da Escola Aristeu Falcão Costa, com mão-de-obra, ferramentas e equipamentos especializados, de acordo com os critérios básicos e normas técnicas, de interesse da Prefeitura Municipal Dom Pedro/MA.

LOCAL: DOM PEDRO - MA

REF. SINAPI - SICRO3

ENCARGOS SOCIAIS SOBRE PREÇO DE MÃO-DE-OBRA: 104,06% (HORA) 62,99% (MÊS) SEM DESONERADO

Composição	88248 SINAPI	AUXILIAR DE ENCANADOR OU BOMBEIRO HIDRÁULICO COM ENCARGOS COMPLEMENTARES	SEDI - SERVIÇOS DIVERSOS	H	0,3800000	19,98	7,59	
Auxiliar	88267 SINAPI	ENCANADOR OU BOMBEIRO HIDRÁULICO COM ENCARGOS COMPLEMENTARES	SEDI - SERVIÇOS DIVERSOS	H	0,3800000	24,95	9,48	
Insumo	00009868 SINAPI	TUBO PVC, SOLDAVEL, DE 25 MM, AGUA FRIA (NBR-5648)	Material	M	1,0493000	3,05	3,20	
Insumo	00038383 SINAPI	LIXA D'AGUA EM FOLHA, GRAO 100	Material	UN	0,0886000	1,37	0,12	
			MO sem LS =>	6,38	LS =>	6,63	MO com LS =>	13,01
			Valor do BDI =>	4,40			Valor com BDI =>	24,79

Composição	Código Banco	Descrição	Tipo	Und	Quant.	Valor Unit	Total	
Composição	234 ORSE	Telhamento com telha de fibrocimento ondulada esp = 4mm	Telhamento	m²	1,0000000	28,80	28,80	
Composição	10548 ORSE	Encargos Complementares - Servente	Provisórios	h	0,2200000	2,45	0,53	
Auxiliar	10551 ORSE	Encargos Complementares - Carpinteiro	Provisórios	h	0,2200000	2,37	0,52	
Insumo	2193 ORSE	Telha fibrocimento ondulada, dim: 2,44 x 0,50m, esp=4 mm, s/ acessórios	Material	m²	1,1700000	15,73	18,40	
Insumo	00001213 SINAPI	CARPINTEIRO DE FORMAS (HORISTA)	Mão de Obra	H	0,2200000	19,22	4,22	
Insumo	00001607 SINAPI	CONJUNTO ARRUELA(S) DE VEDACAO 5/16" PARA TELHA FIBROCIMENTO (UMA ARRUELA METALICA E UMA ARRUELA PVC - CONICAS)	Material	CJ	1,4200000	0,24	0,34	
Insumo	00004299 SINAPI	PARAFUSO ZINCADO ROSCA SOBERBA, CABECA SEXTAVADA, 5/16 " X 110 MM, PARA FIXACAO DE TELHA EM MADEIRA	Material	UN	1,4200000	1,25	1,77	
Insumo	00006111 SINAPI	SERVENTE DE OBRAS (HORISTA)	Mão de Obra	H	0,2200000	13,76	3,02	
			MO sem LS =>	3,55	LS =>	3,69	MO com LS =>	7,24
			Valor do BDI =>	5,22			Valor com BDI =>	35,02

Composição	Código Banco	Descrição	Tipo	Und	Quant.	Valor Unit	Total	
Composição	95471 SINAPI	VASO SANITARIO SIFONADO CONVENCIONAL PARA PCD SEM FURO FRONTAL COM LOUÇA BRANCA SEM ASSENTO - FORNECIMENTO E INSTALACAO. AF_01/2020	INHI - INSTALAÇÕES HIDROS SANITÁRIAS	UN	1,0000000	536,37	536,37	
Auxiliar	88267 SINAPI	ENCANADOR OU BOMBEIRO HIDRÁULICO COM ENCARGOS COMPLEMENTARES	SEDI - SERVIÇOS DIVERSOS	H	1,1540000	24,95	28,79	
Auxiliar	88316 SINAPI	SERVENTE COM ENCARGOS COMPLEMENTARES	SEDI - SERVIÇOS DIVERSOS	H	0,5565000	19,80	11,01	
Insumo	00004384 SINAPI	PARAFUSO NIQUELADO COM ACABAMENTO CROMADO PARA FIXAR PEÇA SANITARIA, INCLUI PORCA CEGA, ARRUELA E BUCHA DE NYLON TAMANHO S-10	Material	UN	2,0000000	14,95	29,90	
Insumo	00006138 SINAPI	ANEL DE VEDACAO, PVC FLEXIVEL, 100 MM, PARA SAIDA DE BACIA / VASO SANITARIO	Material	UN	1,0000000	8,35	8,35	
Insumo	00036520 SINAPI	BACIA SANITARIA (VASO) CONVENCIONAL PARA PCD, SEM FURO FRONTAL, DE LOUCA BRANCA (SEM ASSENTO)	Material	UN	1,0000000	450,49	450,49	
Insumo	00037329 SINAPI	REJUNTE EPOXI, QUALQUER COR	Material	KG	0,0881000	88,95	7,83	
			MO sem LS =>	14,93	LS =>	15,53	MO com LS =>	30,46
			Valor do BDI =>	115,90			Valor com BDI =>	852,27

Composição	Código Banco	Descrição	Tipo	Und	Quant.	Valor Unit	Total	
Composição	90587 SINAPI	VIBRADOR DE IMERSÃO, DIÂMETRO DE PONTEIRA 45MM, MOTOR ELÉTRICO TRIFÁSICO POTÊNCIA DE 2 CV - CHI DIURNO. AF_06/2015	CHOR - CUSTOS HORÁRIOS DE	CHI	1,0000000	0,28	0,28	
Auxiliar	90582 SINAPI	VIBRADOR DE IMERSÃO, DIÂMETRO DE PONTEIRA 45MM, MOTOR ELÉTRICO TRIFÁSICO POTÊNCIA DE 2 CV - DEPRECIACAO. AF_06/2015	CHOR - CUSTOS HORÁRIOS DE	H	1,0000000	0,23	0,23	
Auxiliar	90583 SINAPI	VIBRADOR DE IMERSÃO, DIÂMETRO DE PONTEIRA 45MM, MOTOR ELÉTRICO TRIFÁSICO POTÊNCIA DE 2 CV - JUROS. AF_06/2015	CHOR - CUSTOS HORÁRIOS DE	H	1,0000000	0,05	0,05	
			MO sem LS =>	0,00	LS =>	0,00	MO com LS =>	0,00
			Valor do BDI =>	0,06			Valor com BDI =>	0,34

Composição	Código Banco	Descrição	Tipo	Und	Quant.	Valor Unit	Total	
Composição	90586 SINAPI	VIBRADOR DE IMERSÃO, DIÂMETRO DE PONTEIRA 45MM, MOTOR ELÉTRICO TRIFÁSICO POTÊNCIA DE 2 CV - CHP DIURNO. AF_06/2015	CHOR - CUSTOS HORÁRIOS DE	CHP	1,0000000	0,77	0,77	
Auxiliar	90582 SINAPI	VIBRADOR DE IMERSÃO, DIÂMETRO DE PONTEIRA 45MM, MOTOR ELÉTRICO TRIFÁSICO POTÊNCIA DE 2 CV - DEPRECIACAO. AF_06/2015	CHOR - CUSTOS HORÁRIOS DE	H	1,0000000	0,23	0,23	
Auxiliar	90583 SINAPI	VIBRADOR DE IMERSÃO, DIÂMETRO DE PONTEIRA 45MM, MOTOR ELÉTRICO TRIFÁSICO POTÊNCIA DE 2 CV - JUROS. AF_06/2015	CHOR - CUSTOS HORÁRIOS DE	H	1,0000000	0,05	0,05	
Auxiliar	90584 SINAPI	VIBRADOR DE IMERSÃO, DIÂMETRO DE PONTEIRA 45MM, MOTOR ELÉTRICO TRIFÁSICO POTÊNCIA DE 2 CV - MANUTENCAO. AF_06/2015	CHOR - CUSTOS HORÁRIOS DE	H	1,0000000	0,18	0,18	
Auxiliar	90585 SINAPI	VIBRADOR DE IMERSÃO, DIÂMETRO DE PONTEIRA 45MM, MOTOR ELÉTRICO TRIFÁSICO POTÊNCIA DE 2 CV - MATERIAIS NA OPERACAO. AF_06/2015	CHOR - CUSTOS HORÁRIOS DE	H	1,0000000	0,31	0,31	
			MO sem LS =>	0,00	LS =>	0,00	MO com LS =>	0,00
			Valor do BDI =>	0,16			Valor com BDI =>	0,93

AP *R*

Rubrica



TRIADE ENGENHARIA E CONSULTORIA LTDA
CNPJ: 46.457.629/0001-66
RUA BARBOSA S/N, CENTRO, MATÕES DO NORTE - MA

CONCORRÊNCIA ELETRÔNICA Nº 001/2024 - DP
VALIDADE: CONFORME EDITAL

COMPOSIÇÃO DE CUSTO

PROPONENTE: PREFEITURA MUNICIPAL DE DOM PEDRO - MA

Objeto: Contratação da obra de ampliação do prédio da Escola Aristeu Falcão Costa, com mão-de-obra, ferramentas e equipamentos especializados, de acordo com os critérios básicos e normas técnicas, de interesse da Prefeitura Municipal Dom Pedro/MA.

LOCAL: DOM PEDRO - MA
REF. SINAPI - SICRO3
ENCARGOS SOCIAIS SOBRE PREÇO DE MÃO-DE-OBRA: 104,06% (HORA) 62,99% (MÊS) SEM DESONERADO

Table with columns: Composição, Código Banco, Descrição, Tipo, Und, Quant., Valor Unit, Total. It lists various construction materials and services like vibradores, energia elétrica, and serviços complementares.

FERNANDA SARAIVA
BARBOSA:06718826
359

Assinado de forma digital
por FERNANDA SARAIVA
BARBOSA:06718826359
Dados: 2024.05.28
15:53:56 -03'00'

Digital signature scribble



ESTADO DO MARANHÃO
PREFEITURA MUNICIPAL DE DOM PEDRO
COMISSÃO PERMANENTE DE LICITAÇÃO – CPL
CNPJ: 06.137.293/0001-30

PARECER TÉCNICO

Ref. **CONCORRÊNCIA ELETRÔNICA Nº 001/2024 – DP** – cujo objeto é o “Contratação da obra de ampliação do prédio da Escola Aristeu Falcão Costa, com mão-de-obra, ferramentas e equipamentos especializados, de acordo com os critérios básicos e normas técnicas, de interesse da Prefeitura Municipal Dom Pedro/MA”.

Considerando o teor da solicitação feita à Engenharia do Município de Dom Pedro em 3 de junho de 2024, finalizamos nesta data análise técnica da proposta de preço corrigida apresentada pela licitante referente aos serviços em epígrafe, conforme discriminação a seguir:

- **TRIADE ENGENHARIA E CONSULTORIA LTDA**
(CNPJ Nº : 46.457.629/0001-66)

A. PREMISSAS DA ACEITABILIDADE DO VALOR

Conforme item 6.7 do Edital:

Em contratação de serviços de engenharia, além das disposições acima, a análise de exequibilidade e sobrepreço considerará o seguinte:

(...)

6.7.3. No caso de serviços de engenharia, serão consideradas inexequíveis as propostas cujos valores forem inferiores a 75% (setenta e cinco por cento) do valor orçado pela Administração, independentemente do regime de execução;

6.7.4. De acordo com a Parte Específica do presente edital, será exigida garantia adicional do licitante vencedor cuja proposta for inferior a 85% (oitenta e cinco por cento) do valor orçado pela Administração, equivalente à diferença entre este último e o valor da proposta, sem prejuízo das demais garantias exigíveis de acordo com a Lei.



ESTADO DO MARANHÃO
PREFEITURA MUNICIPAL DE DOM PEDRO
COMISSÃO PERMANENTE DE LICITAÇÃO – CPL
CNPJ: 06.137.293/0001-30

COMENTÁRIO

O critério de aceitabilidade de valor proposta é dado item 6.7.3 do Edital, citado acima, de modo que temos a seguintes condições para o presente certame:

VALOR ORÇADO PELA ADMINISTRAÇÃO: **R\$ 369.439,53**

75% DO VALOR ORÇADO PELA ADMINISTRAÇÃO: **R\$ 277.079,64**

Verificou-se que a empresa **TRIADE ENGENHARIA E CONSULTORIA LTDA (CNPJ: 46.457.629/0001-66)**, com proposta no valor de R\$ 277.133,32, apresentou preço global exequível, atendendo ao que dispõe o **EDITAL**. Portanto, a proposta está em conformidade de acordo com esta premissa, sendo necessário acrescentar que, estando o preço proposto abaixo dos 85% do valor orçado pela administração, *é necessária garantia adicional de acordo com o item 6.7.4 do EDITAL*.

B. PREMISSAS DE QUALIFICAÇÃO TÉCNICA

Conforme o **EDITAL** em seu item 4. QUALIFICAÇÃO TÉCNICA

1. As exigências de qualificação técnica dos licitantes serão aquelas discriminadas na **Parte Específica** deste Edital.

e item 15 do Anexo II – Projeto Básico, a referida *Parte Específica*:

15.1. A empresa licitante como prova de **QUALIFICAÇÃO TÉCNICA**, deverá apresentar os seguintes documentos:

15.1.2. Certidão de Registro expedida pelo Conselho de Engenharia e Agronomia (CREA) da região sede da empresa, contendo obrigatoriamente o registro do(s) responsável(is) Técnico (s) da Empresa e a atividade relacionada com o objeto.

15.1.3. A Qualificação Técnica da licitante será avaliada por meio da Capacidade Técnico-Operacional e Profissional, na forma a seguir definida:

a) **Capacidade Técnico-Operacional**: Para atendimento à qualificação técnico-operacional o licitante deverá apresentar um ou mais atestado (s) que comprovem que tenha executado para o órgão ou entidade da Administração Pública Direta e



Fis. nº 981
@GEL
Rubrica

ESTADO DO MARANHÃO
PREFEITURA MUNICIPAL DE DOM PEDRO
COMISSÃO PERMANENTE DE LICITAÇÃO – CPL
CNPJ: 06.137.293/0001-30

Indireta, Federal, Estadual, Municipal ou do Distrito Federal, ou ainda para empresas privadas as parcelas de maior relevância que segue:

Parcelas de maior relevância, com percentuais de 40,00%

SERVIÇO	UNIDADE	QUANTIDADE
Alvenaria de vedação de blocos cerâmicos furados na horizontal de 9x19x29 cm (espessura 9 cm) e argamassa de assentamento com preparo em betoneira. Af_12/2021	M ²	133,65
Massa única, para recebimento de pintura, em argamassa traço 1:2:8, preparo manual, aplicada manualmente em faces internas de paredes, espessura de 10mm, com execução de taliscas. Af_06/2014	M ²	278,17
Trama de madeira composta por ripas, caibros e terças para telhados de até 2 águas para telha de encaixe de cerâmica ou de concreto, incluso transporte vertical. Af_07/2019	M ²	84,82

b) **Capacidade Técnico-Profissional:** Para atendimento à qualificação técnico-profissional, comprovação do licitante de possuir ou que irá dispor de profissional de nível superior (engenheiro ou arquiteto) reconhecido pelo CREA detentor de Atestado de Capacidade Técnica, devidamente registrado no respectivo Conselho da região onde os serviços foram executados, acompanhado da respectiva certidão de acervo técnico – CAT, expedida por este conselho que comprovem ter o profissional, executado para o órgão ou entidade da Administração Pública Direta e Indireta, Federal, Estadual, Municipal ou do Distrito Federal, ou ainda para empresas privadas as parcelas de maior relevância que segue:

SERVIÇO
Alvenaria de vedação de blocos cerâmicos furados na horizontal de 9x19x29 cm (espessura 9 cm) e argamassa de assentamento com preparo em betoneira. Af_12/2021
Massa única, para recebimento de pintura, em argamassa traço 1:2:8, preparo manual, aplicada manualmente em faces internas de paredes, espessura de 10mm, com execução de taliscas. Af_06/2014
Trama de madeira composta por ripas, caibros e terças para telhados de até 2 águas para telha de encaixe de cerâmica ou de concreto, incluso transporte vertical. Af_07/2019

15.1.4. A comprovação do vínculo profissional do Responsável Técnico será feita mediante cópia da Carteira Profissional ou da Ficha de Registro de Empregados



ESTADO DO MARANHÃO
PREFEITURA MUNICIPAL DE DOM PEDRO
COMISSÃO PERMANENTE DE LICITAÇÃO – CPL
CNPJ: 06.137.293/0001-30

(FRE) que demonstre a identificação do profissional, com o visto do Ministério do Trabalho ou mediante Certidão do Conselho de Classe devidamente atualizada ou Contrato de Trabalho ou Contrato de Prestação de Serviços registrado no respectivo Conselho de Classe da região competente, em que conste...

COMENTÁRIO

Os atestados de Capacidade Técnico-Operacional e Técnico-Profissional foram apresentados em nome FERNANDA SARAIVA BARBOSA, CREA 1119436141MA, proprietária da empresa.

SERVIÇO ↓ / ARQUIVO →	UNID	EXIGÊNCIA DO EDITAL	DOCUMENTO APRESENTADOS				
			ATESTADO BLOQUETE SEXTAVADO FERNANDA	ATESTADO CONSTRUÇÃO DA SEDE DA BARBOSA EMPREENDIMENTOS	ATESTADO REFORMA E AMPLIAÇÃO DE ESCOLAS FERNANDA	ATESTADO RODOVIAJA FERNANDA	PREÇO DE DOIS PAVIMENTOS TRIABE
Alvenaria de vedação de blocos cerâmicos furados na horizontal de 19x19x29 cm (espessura 9 cm) e argamassa de assentamento com preparo em betoneira. Af_12/2021	m²	133,65	Não há registro compatível com a contratação	498,60	Quantitativo já atendido	Quantitativo já atendido	Quantitativo já atendido
Massa única, para recebimento de pintura, em argamassa traço 1:2:8, preparo manual, aplicada manualmente em faces internas de paredes, espessura de 10mm, com execução de taliscas. Af_06/2014	m²	278,17	Não há registro compatível com a contratação	1098,40	Quantitativo já atendido	Quantitativo já atendido	Quantitativo já atendido
Trama de madeira composta por ripas, caibros e terças para telhados de até 2 águas para telha de encaixe de cerâmica ou de concreto, incluso transporte vertical. Af_07/2015	m²	84,82	Não há registro compatível com a contratação	79,54	Não há registro compatível com a contratação	Não há registro compatível com a contratação	687,55

Os quantitativos apresentados de Capacidade Técnico-Operacional e as especificações apresentadas para Capacidade Técnico-Profissional estão em conformidade com as exigências do EDITAL.

C. PREMISSAS DA VALIDADE DA PROPOSTA

Conforme o EDITAL:

1. Na **proposta** deverá conter os dados da empresa (razão social da empresa, número do CNPJ, endereço completo, telefone/celular, email, banco, número da conta e a respectiva agência), nome completo do responsável pela assinatura do Contrato, com indicação do cargo na empresa, CPF e RG, prazo de validade da Proposta, prazo de entrega, valor



ESTADO DO MARANHÃO
PREFEITURA MUNICIPAL DE DOM PEDRO
COMISSÃO PERMANENTE DE LICITAÇÃO – CPL
CNPJ: 06.137.293/0001-30

global da Proposta, expresso em algarismo e por extenso, em conformidade com as especificações previstas no Projeto Básico.

2. Deverá conter **planilha orçamentária** com a descrição detalhada dos ITENS cotados, de acordo com as especificações constantes no Projeto Básico, **ANEXO II - Projeto Básico** deste Edital, com a indicação da unidade, quantidade, marca, fabricante e modelo do produto, **quando couber**, preço unitário e total de cada ITEM, em algarismo, em moeda corrente nacional.

2.1. **Orçamento detalhado**, assinado na última folha pelo responsável técnico do licitante e rubricado nas demais, com preço unitário e total, em algarismos, e o valor global da proposta em algarismos e por extenso, em real, já incluídos todos os custos seja qual for o seu título ou natureza (frete, encargos fiscais, comerciais, sociais e trabalhistas etc.).

3. **Composição do custo unitário** dos serviços integrantes do quadro de quantidades e preços.

3.1. Será desclassificada a empresa que apresentar em sua composição de preços unitários, valores de mão-de-obra inferiores aos pisos salariais normativos da categoria correspondente, fixados por Dissídio Coletivo, Acordos ou Convenções Coletivas de Trabalho do Município onde ocorrerá o serviço, ou quando esta abranger mais de um Município.

4. Demonstrativo detalhado da composição do percentual adotado para o item "**BONIFICAÇÃO E DESPESAS INDIRETAS - BDI**".

4.1. Devem ser observadas as decisões emanadas pelo Tribunal de Contas da União quando da elaboração da Planilha de BDI, objetivando a não inclusão de parcelas vedadas.

5. Composição de **Encargos Sociais**.

6. **Cronograma físico-financeiro dos serviços**.

7. **Declaração** de que nos preços propostos encontram-se incluídos todos os tributos, encargos sociais, frete até o destino e quaisquer outros ônus que porventura possam recair sobre o fornecimento do objeto da presente licitação.

e Acórdão nº 2622/2013



ESTADO DO MARANHÃO
PREFEITURA MUNICIPAL DE DOM PEDRO
COMISSÃO PERMANENTE DE LICITAÇÃO – CPL
CNPJ: 06.137.293/0001-30

9.3.2.3. Adotar, na composição do BDI, percentual de ISS compatível com a legislação tributária do(s) município(s) onde serão prestados os serviços previstos da obra, observando a forma de definição da base de cálculo do tributo prevista na legislação municipal e, sobre esta, a respectiva alíquota do ISS, que será um percentual proporcional entre o limite máximo de 5% estabelecido no art. 8º, inciso II, da LC n. 116/2003 e o limite mínimo de 2% fixado pelo art. 88 do Ato das Disposições Constitucionais Transitórias.

9.3.2.4. Estabelecer, nos editais de licitação, que as empresas sujeitas ao regime de tributação de incidência não cumulativa de PIS e COFINS apresentem demonstrativo de apuração de contribuições sociais comprovando que os percentuais dos referidos tributos adotados na taxa de BDI correspondem à média dos percentuais efetivos recolhidos em virtude do direito de compensação dos créditos previstos no art. 3º das Leis nº. 10.637/2002 e 10.833/2003, de forma a garantir que os preços contratados pela Administração Pública reflitam os benefícios tributários concedidos pela legislação tributária;

9.3.2.5. prever, nos editais de licitação, a exigência para que as empresas licitantes optantes pelo Simples Nacional apresentem os percentuais de ISS, PIS e COFINS discriminados na composição do BDI que sejam compatíveis com as alíquotas a que a empresa está obrigada a recolher, previstas no Anexo IV da Lei Complementar n. 123/2006, bem como que a composição de encargos sociais não inclua os gastos relativos às contribuições que essas empresas estão dispensadas de recolhimento (Sesi, Senai, Sebrae etc.), conforme dispões o art. 13, § 3º, da referida Lei Complementar;

COMENTÁRIO

Toda a documentação exigida pelo edital, listada acima, foi apresentada. Passamos à análise.

A empresa **TRIADE ENGENHARIA E CONSULTORIA LTDA (CNPJ: 46.457.629/0001-66)**, conforme consulta pública ao Portal do Simples Nacional¹ é Optante Pelo Simples Nacional desde 19/05/2022.

¹ <https://www8.receita.fazenda.gov.br/simplesnacional/aplicacoes.aspx?id=21>



Fis. nº 985

ESTADO DO MARANHÃO
PREFEITURA MUNICIPAL DE DOM PEDRO
COMISSÃO PERMANENTE DE LICITAÇÃO – CPL
CNPJ: 06.137.293/0001-30

Identificação do Contribuinte - CNPJ Matriz

CNPJ: 46.457.629/0001-66

A opção pelo Simples Nacional e/ou SIMEI abrange todos os estabelecimentos da empresa

Nome Empresarial: TRIADE ENGENHARIA E CONSULTORIA LTDA

Situação Atual

Situação no Simples Nacional: Optante pelo Simples Nacional desde 19/05/2022

Situação no SIMEI: NÃO enquadrado no SIMEI

Conforme o Acórdão nº 2622/2013, supracitado, no item 9.3.2.5, uma vez que a empresa é Optante pelo Simples Nacional, é necessário que a “composição de encargos sociais não inclua os gastos relativos às contribuições que essas empresas estão dispensadas de recolhimento (Sesi, Senai, Sebrae etc.)”.

TRIADE ENGENHARIA E CONSULTORIA LTDA
CNPJ: 46.457.629/0001-66
RUA BARBOSA S/N, CENTRO, MATÕES DO NORTE - MA



CONCORRÊNCIA ELETRÔNICA Nº 001/2024 - DP
DATA DA ABERTURA DO CERTAME: 26/04/2024
VALIDADE DESTA PROPOSTA É DE 90 DIAS

COD	DESCRIÇÃO	HORISTA %	MENSALISTA %
A	GRUPO A		
A1	INSS	0,00	0,00
A2	SESI	0,00	0,00
A3	SENAI	0,00	0,00
A4	INCRA	0,00	0,00
A5	SEBRAE	0,00	0,00
A6	Salário Educação	0,00	0,00
A7	Seguro Contra Acidentes de Trabalho	3,00	3,00
A8	FGTS	8,00	8,00
A9	SECONCI	0,00	0,00
	TOTAL	11,00	11,00

A composição de Encargos Sociais está em conformidade com o exigido no EDITAL e no Acórdão nº 2622/2013.



ESTADO DO MARANHÃO
PREFEITURA MUNICIPAL DE DOM PEDRO
COMISSÃO PERMANENTE DE LICITAÇÃO – CPL
CNPJ: 06.137.293/0001-30

Ainda em atenção ao item 9.3.2.5 do Acórdão nº 2622/2013, as empresas licitantes são obrigadas a apresentar “os percentuais de ISS, PIS e COFINS discriminados na composição do BDI que sejam compatíveis com as alíquotas a que a empresa está obrigada a recolher, previstas no Anexo IV da Lei Complementar n. 123/2006”.

COMPOSIÇÃO DO BDI																					
PROPONENTE: PREFEITURA MUNICIPAL DE DOM PEDRO - MA																					
Objeto: Contratação da obra de ampliação do prédio da Escola Aristeu Falcão Costa, com mão-de-obra, ferramentas e equipamentos especializados, de acordo com os critérios básicos e normas técnicas, de interesse da Prefeitura Municipal Dom Pedro/MA.																					
LOCAL: DOM PEDRO - MA																					
REF. SINAPI - SICRO3																					
ENCARGOS SOCIAIS SOBRE PREÇO DE MÃO-DE-OBRA: 104,06% (HORA) 62,99% (MÊS) SEM DESONERADO																					
COMPOSIÇÃO DO BDI SERVIÇOS - SEM DESONERAÇÃO (Bonificação e Despesas Indiretas)																					
GRUPO A	6,27%																				
AC - ADMINISTRAÇÃO CENTRAL	4,00%																				
S + G - TAXA DE SEGUROS + GARANTIAS	1,00%																				
R - TAXA DE RISCOS	1,27%																				
GRUPO B	1,23%																				
DF - DESPESAS FINANCEIRAS	1,23%																				
GRUPO C	8,00%																				
L - LUCRO	8,00%																				
I - INCIDÊNCIA DE IMPOSTOS (EMPRESA OPTANTE PELO SIMPLES)																					
PIS (EMPRESA OPTANTE PELO SIMPLES - 3ª FAIXA)	0,30%																				
COFINS (EMPRESA OPTANTE PELO SIMPLES - 3ª FAIXA)	1,37%																				
ISSQN (EMPRESA OPTANTE PELO SIMPLES - 3ª FAIXA)	2,79%																				
FD - FATOR DE DESONERAÇÃO	0,00%																				
BDI COM IMPOSTOS																					
21,61%																					
Fórmula para cálculo do BDI conforme Acórdão N° 2622/2013 – TCU – Plenário																					
AC = taxa de Administração Central; G = taxa de seguros; S = taxa de garantias; DF = taxa de despesas financeiras; L = taxa de lucro financeiro; R = taxa de riscos (de acordo com o Edital, 1,27%);																					
$BDI = \left\{ \left[\frac{(1+AC+S+R+G)(1+DF)(1+L)}{(1-I)} \right] - 1 \right\} = 21,61\%$																					
TAMBÉM ENCONTRE A ALIQUOTA DO SIMPLES NACIONAL																					
<input checked="" type="checkbox"/> Tabela com Receita Bruta Acumulada																					
Receita Bruta:	284.271,53																				
Montar Tabela																					
<table border="1"> <thead> <tr> <th>Receita Bruta em 12 meses</th> <th>Alíquota</th> <th>IRPJ</th> <th>CSLL</th> <th>COFINS</th> <th>PIS</th> <th>CPP</th> <th>ICMS</th> <th>ISS</th> <th>IRI</th> </tr> </thead> <tbody> <tr> <td>284.271,53</td> <td>6,37%</td> <td>1,25%</td> <td>1,25%</td> <td>1,27%</td> <td>0,30%</td> <td>0,00%</td> <td>0,00%</td> <td>0,00%</td> <td>0,00%</td> </tr> </tbody> </table>		Receita Bruta em 12 meses	Alíquota	IRPJ	CSLL	COFINS	PIS	CPP	ICMS	ISS	IRI	284.271,53	6,37%	1,25%	1,25%	1,27%	0,30%	0,00%	0,00%	0,00%	0,00%
Receita Bruta em 12 meses	Alíquota	IRPJ	CSLL	COFINS	PIS	CPP	ICMS	ISS	IRI												
284.271,53	6,37%	1,25%	1,25%	1,27%	0,30%	0,00%	0,00%	0,00%	0,00%												



Fis. nº 987
 Rubrica

ESTADO DO MARANHÃO
 PREFEITURA MUNICIPAL DE DOM PEDRO
 COMISSÃO PERMANENTE DE LICITAÇÃO – CPL
 CNPJ: 06.137.293/0001-30

Os percentuais apresentados estão em acordo com os intervalos apresentados no item 9.2.1 do Acórdão nº 2622/2013 e, correção, foi apresentada a discriminação do cálculo das alíquotas de impostos segundo o Anexo IV da Lei Complementar n. 123/2006. A proposta apresentada pela empresa está em conformidade ao exigido no EDITAL conforme este critério.

Conforme item 3.1 – *Do Piso Salarial Aplicável aos Trabalhadores da Construção Civil* da Convenção Coletiva de Trabalho SINDUSCON-MA—FEDERAÇÃO/MA, os valores mínimos de contratação de mão de obra são os seguintes:

A partir de 01 de janeiro de 2024 até 31 de dezembro de 2024 (reajuste de 5% sobre o valor do salário mínimo de 2024).

Função	Salário <u>Mês</u>	Salário <u>Hora</u>
Servente	R\$ 1.482,80	R\$ 6,74

A partir de 01 de janeiro de 2024 até 31 de dezembro de 2024 (reajuste de 5% sobre o valor do salário base recebido em dezembro de 2023)

Função	Salário <u>Mês</u>	Salário <u>Hora</u>
Meio-Oficial / Auxiliar	R\$ 1.544,40	R\$ 7,02
Oficial	R\$ 2.072,40	R\$ 9,42

A seguir, os valores apresentados na Composição de Preços Unitários da empresa **TRIADE ENGENHARIA E CONSULTORIA LTDA (CNPJ: 46.457.629/0001-66):**

CONVENÇÃO ATUALIZADA							
DESCRIÇÃO	TIPO	V ORÇA	ENCARGOS SOCIAIS SIMPLES NACIONAL	V S/ ENCARGOS	V S/ ENCARGOS DE REF	SITUAÇÃO	
SERVENTE	AJUDANTE	R\$ 13,76	104,06%	R\$ 6,74	R\$ 6,74	ATENDE	
AJUDANTE DE ARMADOR	AJUDANTE	R\$ 13,76	104,06%	R\$ 6,74	R\$ 6,74	ATENDE	
AJUDANTE DE CARPINTEIRO	AJUDANTE	R\$ 13,76	104,06%	R\$ 6,74	R\$ 6,74	ATENDE	
ARMADOR / MONTADOR	OFICIAL	R\$ 19,22	104,06%	R\$ 9,42	R\$ 9,42	ATENDE	
ASSENTADOR DE MANILHAS	OFICIAL	R\$ 19,22	104,06%	R\$ 9,42	R\$ 9,42	ATENDE	
CARPINTEIRO EM GERAL	OFICIAL	R\$ 19,22	104,06%	R\$ 9,42	R\$ 9,42	ATENDE	
JARDINEIRO	OFICIAL	R\$ 19,22	104,06%	R\$ 9,42	R\$ 9,42	ATENDE	
AUXILIAR TOPOGRAFIA	OFICIAL	R\$ 19,22	104,06%	R\$ 9,42	R\$ 9,42	ATENDE	
PEDREIRO	OFICIAL	R\$ 19,22	104,06%	R\$ 9,42	R\$ 9,42	ATENDE	
OPERADOR DE BETONEIRA	OFICIAL	R\$ 19,22	104,06%	R\$ 9,42	R\$ 9,42	ATENDE	
operador de pil-carregadora							
operador de trator de esteira, operador de usina de concreto	QUALIFICADO II	R\$ 26,90	104,06%	R\$ 12,99	R\$ 12,99	ATENDE	
operador de usina de asfalto							
OPERADOR DE MOTONIVELADORA	QUALIFICADO II	R\$ 26,90	104,06%	R\$ 12,99	R\$ 12,99	ATENDE	
Técnico de segurança do trabalho	QUALIFICADO II	R\$ 26,90	104,06%	R\$ 12,99	R\$ 12,99	ATENDE	
OPERADOR DE ESCAVADEIRA, guindaste, operador de caminhão fora de estrada,	QUALIFICADO II			R\$ 12,99	R\$ 12,99	ATENDE	
operador de escavadeira hidráulica		R\$ 26,90	104,06%				
ENCARREGADO GERAL	QUALIFICADO I	R\$ 24,10	104,06%	R\$ 11,81	R\$ 11,80	ATENDE	
OPERADOR DE TRATOR	QUALIFICADO I	R\$ 24,10	104,06%	R\$ 11,81	R\$ 11,80	ATENDE	
OPERADOR DE MÁQUINAS E TRATORES	QUALIFICADO I	R\$ 24,10	104,06%	R\$ 11,81	R\$ 11,80	ATENDE	
MOTORISTA DE C. BASCULANTE	QUALIFICADO I	R\$ 24,10	104,06%	R\$ 11,81	R\$ 11,80	ATENDE	
AUXILIAR DE ENCANADOR	MEIO OFICIAL	R\$ 14,35	104,06%	R\$ 7,03	R\$ 7,02	ATENDE	
ELETRICISTA (ADICIONAL 15%)	OFICIAL	R\$ 32,12	104,06%	R\$ 10,84	R\$ 10,83	ATENDE	
AUXILIAR DE ELETRICISTA (ADICIONAL 15%)	MEIO OFICIAL	R\$ 16,48	104,06%	R\$ 8,08	R\$ 8,07	ATENDE	



Fis. nº 988
aSt
Rubrica

ESTADO DO MARANHÃO
PREFEITURA MUNICIPAL DE DOM PEDRO
COMISSÃO PERMANENTE DE LICITAÇÃO – CPL
CNPJ: 06.137.293/0001-30

Os valores de contratação de mão de obra estão acima do mínimo estabelecido pela Convenção e, portanto, em conformidade com as exigências do EDITAL.

Em atenção a este critério, a proposta apresentada pela empresa está em conformidade ao exigido no EDITAL.


D. PARECER TÉCNICO

Da proposta apresentada pela empresa **TRIADE ENGENHARIA E CONSULTORIA LTDA (CNPJ: 46.457.629/0001-66)**, verifica-se que a licitante em questão apresenta proposta corrigida agora em conformidade.

Do acima exposto, pautado nos critérios de aceitabilidade de preços totais em certame do tipo de menor preço e em conformidade com o edital da **CONCORRÊNCIA ELETRÔNICA Nº 001/2024 – DP**, entende-se que a proposta da licitante **TRIADE ENGENHARIA E CONSULTORIA LTDA (CNPJ: 46.457.629/0001-66)**, está em conformidade com as exigências do EDITAL.

Salvo melhor juízo, é o parecer.

Dom Pedro/MA, 04 de junho de 2024


DARWIN E. A. NOGUEIRA LIMA
Engenheiro Civil
Crea 130733260-1



Prefeitura Municipal de Dom Pedro

Ata de Realização - Concorrência Pública

Nº CE 001/2024 - DP

Unidade Gestora: Secretaria Municipal de Educação
Tipo de Disputa: Aberto e Fechado Número do Processo 2024.0219.002/2024 - SEMED
Tipo de Lance: Valor Global Critério de Disputa: MENOR VALOR
Data Disputa: 26/04/2024 08:30:00 Tipo da disputa: Por Item
Data Impug./Escl.: 23/04/2024 23:59:00 Data Fim Propostas: 26/04/2024 08:20:00
Intervalo Lances: 0,0100 Prazo Int. Recurso: 30 minutos

Objeto:
Contratação da obra de ampliação do prédio da Escola Aristeu Falcão Costa, com mão-de-obra, ferramentas e equipamentos especializados, de acordo com os critérios básicos e normas técnicas, de interesse da Prefeitura Municipal Dom Pedro/MA. OBS.: OS DOCUMENTOS QUE COMPÕEM A PASTA TÉCNICA - ANEXO II DO EDITAL, ESTÃO DISPONÍVEIS, PARA CONSULTA E DOWNLOAD, NO SITE DA PREFEITURA E NO LINK QUE SE ENCONTRA NO EDITAL.

Às 08:30 horas do dia 26/04/2024, reuniram-se o encarregado Oficial e membros da Equipe de Apoio para este processo, designados pela portaria nº 309/2024 em atendimento às disposições contidas na Lei nº 14.133 de 1 de abril de 2021, referente ao Processo nº 2024.0219.002/2024 - SEMED, para realizar os procedimentos relativos à Concorrência nº CE 001/2024 - DP. O encarregado abriu a Sessão Pública em atendimento às disposições contidas no edital, divulgando as propostas recebidas. Abriu-se em seguida a fase de lances para classificação dos licitantes relativamente aos lances ofertados.

As empresas que apresentaram proposta eletrônica para essa licitação declararam no ato do cadastro da proposta inicial que: 1. que inexistem fatos impeditivos para sua habilitação no certame, ciente da obrigatoriedade de declarar ocorrências posteriores; 2. que cumpre os requisitos estabelecidos no artigo 2º da Lei Complementar nº 123, de 2006, estando apto a usufruir do tratamento favorecido estabelecido em seus arts. 42 a 49; 3. que está ciente e concorda com as condições contidas no Edital e seus anexos; 4. que assume a responsabilidade pelas transações que forem efetuadas no sistema, assumindo como firmes e verdadeiras; 5. que cumpre as exigências de reserva de cargos para pessoa com deficiência e para reabilitado da Previdência Social, de que trata o art. 93 da Lei nº 8.213/91; 6. que não emprega menor de 18 anos em trabalho noturno, perigoso ou insalubre e não emprega menor de 16 anos, salvo menor, a partir de 14 anos, na condição de aprendiz, nos termos do artigo 7º, XXXIII, da Constituição.

SITUAÇÃO DA DISPUTA: ADJUDICADO

EMPRESAS QUE SE DECLARARAM ME/EPP

Razão Social	Nome Fantasia	CNPJ
CASTELO BRANCO EMPREENDIMENTOS LTDA	CASTELO BRANCO	38.282.738/0001-61
CONSTRUTORA ZETTA LTDA	CONSTRUTORA ZETTA	11.119.545/0001-38

Ata de Realização - Concorrência Pública
N° CE 001/2024 - DP

Fis. nº 990


Rubrica

Razão Social

Nome Fantasia

CNPJ

DINAMICA EMPREENDIMENTOS LTDA

DINAMICA EMPREENDIMENTOS

24.292.364/0001-50

J JACKSON PEREIRA LEITE

J J EMPREEDIMENTOS

00.319.607/0001-39

TRIADE ENGENHARIA E CONSULTORIA LTDA

TRIADE ENGENHARIA E

46.457.629/0001-66



Ata de Realização - Concorrência Pública
N° CE 001/2024 - DP

Fis. n° 991

Rubrica

LOTES / ITENS

N° 001

Situação: ADJUDICADO

Descrição: Contratação da obra de ampliação do prédio da Escola Aristeu Falcão Costa, com mão-
Quantidade: 1

Vencedor TRIADE ENGENHARIA E

46.457.629/0001-66

Valor:

277.133,32

PROPOSTAS INICIAIS

Empresa	Valor Unitário	Valor Total	Data/Hora Registro	Situação
J JACKSON PEREIRA LEITE	357210.8700	357210.8700	25/04/2024 20:00:58	CLASSIFICADA
CONSTRUTORA ZETTA LTDA	369439.5300	369439.5300	25/04/2024 19:42:34	CLASSIFICADA
TRIADE ENGENHARIA E	277133.3200	277133.3200	25/04/2024 22:31:00	CLASSIFICADA
CASTELO BRANCO	286856.7000	286856.7000	23/04/2024 17:00:36	CLASSIFICADA
DINAMICA EMPREENDIMENTOS	324976.9400	324976.9400	25/04/2024 22:03:39	CLASSIFICADA

CLASSIFICAÇÃO

Empresa	Situação	Valor
1 TRIADE ENGENHARIA E CONSULTORIA LTDA	ADJUDICADO	277133.3200
2 CASTELO BRANCO EMPREENDIMENTOS LTDA	CLASSIFICADO	286856.7000
3 DINAMICA EMPREENDIMENTOS LTDA	CLASSIFICADO	324976.9400
J JACKSON PEREIRA LEITE	CLASSIFICADO	357210.8700
5 CONSTRUTORA ZETTA LTDA	CLASSIFICADO	369439.5300

DISPUTA

Data/Hora Lance	Valor	Empresa
26/04/2024 08:41:16	277133.3200	TRIADE ENGENHARIA E CONSULTORIA LTDA
26/04/2024 08:41:16	286856.7000	CASTELO BRANCO EMPREENDIMENTOS LTDA
26/04/2024 08:41:16	324976.9400	DINAMICA EMPREENDIMENTOS LTDA
26/04/2024 08:41:16	357210.8700	J JACKSON PEREIRA LEITE
26/04/2024 08:41:16	369439.5300	CONSTRUTORA ZETTA LTDA

Ata de Realização - Concorrência Pública

Nº CE 001/2024 - DP

Fis. nº 992


 Rubrica

MENSAGENS

Data/Hora	Origem	Item	Mensagem
08/04 17:45	Sistema		Processo publicado no PNCP: https://pncp.gov.br/pncp-api/v1/orgaos/06137293000130/compras/2024/18
09/04 09:37	Sistema		A situação deste processo foi alterada para: Adiado, por GEORGIANA TROVÃO MOREIRA LIMA . Motivo: Falha na publicação do aviso anterior..
11/04 18:24	Sistema		A situação deste processo foi alterada para: Acolhimento de Propostas, por GEORGIANA TROVÃO MOREIRA LIMA .
26/04 08:39	Sistema		Sessão pública aberta!
26/04 08:39	Pregoeiro		BOM DIA, SRS. LICITANTES!
26/04 08:41	Sistema	001	Disputa do Lote/Item 001 - Contratação da obra de ampliação do prédio da Escola Aristeu Falcão Costa, com m... aberta! O fornecedor pode checar as propostas classificadas e o motivo da desclassificação das propostas no botão "Propostas Inicias" de cada Lote/Item.
26/04 08:41	Pregoeiro		OFERTEM SEUS LANCES!
26/04 08:41	Pregoeiro		COM CONSCIÊNCIA, POR FAVOR.
26/04 08:56	Sistema	001	O lote/item nº 001 - Contratação da obra de ampliação do prédio da Escola Aristeu Falcão Costa, com m... entrou em TEMPO ALEATÓRIO de até 10 minutos, só participarão da fase de lances FECHADOS os fornecedores que ficarem a 10% do menor preço!
26/04 09:02	Sistema	001	Fase de lances abertos do lote/item nº 001 - Contratação da obra de ampliação do prédio da Escola Aristeu Falcão Costa, com m... foi encerrada! Agora os fornecedores que ficaram a 10% do melhor lance (R\$ 277.133,3200) terão 5 minutos para enviar um lance fechado, caso não tenham no mínimo 3 fornecedores nesta situação o sistema convocará os 3 melhores classificados. FINALIZADO O TEMPO , os lances serão DIVULGADOS.
26/04 09:07	Sistema	001	Fim do tempo fechado do lote/item nº 001 - Contratação da obra de ampliação do prédio da Escola Aristeu Falcão Costa, com m... Disputa encerrada!
26/04 09:07	Sistema	001	O arrematante do item/lote nº 001 - Contratação da obra de ampliação do prédio da Escola Aristeu Falcão Costa, com m... foi o fornecedor com valor R\$ 277.133,3200 !
26/04 09:07	Sistema		Fase de disputa do pregão foi encerrada.
26/04 09:07	Sistema	001	Aberta a negociação do item 001 - Contratação da obra de ampliação do prédio da Escola Aristeu Falcão Costa, com m...!
26/04 09:07	Sistema	001	O licitante TRIADE ENGENHARIA E CONSULTORIA LTDA pode enviar uma nova proposta para o lote/item 001 - Contratação da obra de ampliação do prédio da Escola Aristeu Falcão Costa, com m... no local de envio de lances!
26/04 09:12	Joel Pinheiro de Assunção		INFORMO AOS LICITANTES QUE A PRESENTE SESSÃO ESTÁ SUSPensa PARA ANÁLISE TÉCNICA PELO SETOR RESPONSÁVEL E QUE TODOS SERÃO NOTIFICADOS, VIA "CHAT", DA CONTINUIDADE DESTE CERTAME COM ANTECEDÊNCIA MÍNIMA DE 24 (VINTE E QUATRO) HORAS.
26/04 09:12	Joel Pinheiro de Assunção		SOLICITO AOS LICITANTES QUE ACOMPANHEM O ANDAMENTO DO PREGÃO, DIARIAMENTE, PELO SISTEMA "COMPRASDOMPEDRO", PARA QUE OBTENHAM INFORMAÇÃO DA CONTINUIDADE/ENCERRAMENTO DO PREGÃO.
26/04 09:12	Joel Pinheiro de Assunção		COMUNICO QUE A SESSÃO PÚBLICA DE CONTINUIDADE DESTE PREGÃO SERÁ DIA 13 DE MAIO DE 2024 ÀS 11HS.
10/05 11:28	Sistema		Foi enviado uma mensagem para o email dos participantes: COMUNICO QUE A SESSÃO PÚBLICA DE CONTINUIDADE DESTE PREGÃO SERÁ DIA 13 DE MAIO DE 2024 ÀS 11HS.
13/05 11:00	Joel Pinheiro de Assunção		PROPOSTA DA EMPRESA TRIADE ENGENHARIA E CONSULTORIA LTDA ACEITA, CONFORME PARECER TÉCNICO DA SECRETARIA DEMANDANTE.
13/05 11:01	Joel Pinheiro de Assunção		BOM DIA, SRS. LICITANTES!
13/05 11:01	Joel Pinheiro de Assunção		REABERTA A SESSÃO.
13/05 11:01	Joel Pinheiro de Assunção		PROPOSTA DA EMPRESA TRIADE ENGENHARIA E CONSULTORIA LTDA ACEITA, CONFORME PARECER TÉCNICO DA SECRETARIA DEMANDANTE.
13/05 11:03	Joel Pinheiro de Assunção		CONVOCO A EMPRESA TRIADE ENGENHARIA E CONSULTORIA LTDA PARA APRESENTAR OS DOCUMENTOS DE HABILITAÇÃO NO PRAZO REGULAMENTAR DE 2 (DUAS) HORAS, SOB PENA DE INABILITAÇÃO.
13/05 11:04	Sistema		A autoridade responsável pelo processo solicitou o envio de documentos do fornecedor TRIADE ENGENHARIA E CONSULTORIA LTDA. Documento: DOCUMENTOS DE HABILITAÇÃO.. Agora o fornecedor pode clicar no botão ENVIAR ARQUIVOS na área de solicitação de documentos, havendo a necessidade de enviar mais de 1 (um) arquivo o mesmo deve enviar os arquivos em extensão .ZIP. Data Limite para o envio: 13/05/2024 15:03:00
13/05 11:04	Joel Pinheiro de Assunção		FICO NO AGUARD.
13/05 13:42	Sistema		Documento enviado pelo fornecedor TRIADE ENGENHARIA E CONSULTORIA LTDA!
15/05 11:42	Joel Pinheiro de Assunção		COMUNICO QUE A SESSÃO PÚBLICA DE CONTINUIDADE DESTE PREGÃO SERÁ DIA 16 DE MAIO DE 2024 ÀS 14H30MIN.
15/05 11:42	Sistema		Foi enviado uma mensagem para o email dos participantes: COMUNICO QUE A SESSÃO PÚBLICA DE CONTINUIDADE DESTE PREGÃO SERÁ DIA 16 DE MAIO DE 2024 ÀS 14H30MIN.

Ata de Realização - Concorrência Pública

Nº CE 001/2024 - DP



Data/Hora	Origem	Item	Mensagem
16/05 14:57	Joel Pinheiro de Assunção		BOA TARDE!
16/05 14:57	Joel Pinheiro de Assunção		REABERTA A SESSÃO.
16/05 14:59	Sistema		A autoridade responsável pelo processo solicitou o envio de documentos do fornecedor TRIADE ENGENHARIA E CONSULTORIA LTDA. Documento: SOLICITO QUE REENVIE NOVAMENTE OS DOCUMENTOS DE HABILITAÇÃO, POIS ALGUNS ARQUIVOS NÃO ABRIRAM.. Agora o fornecedor pode clicar no botão ENVIAR ARQUIVOS na área de solicitação de documentos, havendo a necessidade de enviar mais de 1 (um) arquivo o mesmo deve enviar os arquivos em extensão .ZIP. Data Limite para o envio: 16/05/2024 17:00:00
16/05 15:29	Sistema		Documento enviado pelo fornecedor TRIADE ENGENHARIA E CONSULTORIA LTDA!
16/05 16:57	Joel Pinheiro de Assunção		INFORMO AOS LICITANTES QUE A PRESENTE SESSÃO ESTÁ SUSPensa PARA ANÁLISE E QUE TODOS SERÃO NOTIFICADOS, VIA "CHAT", DA CONTINUIDADE DESTE CERTAME COM ANTECEDÊNCIA MÍNIMA DE 24 (VINTE E QUATRO) HORAS.
22/05 16:12	Joel Pinheiro de Assunção		COMUNICO QUE A SESSÃO PÚBLICA DE CONTINUIDADE DESTE PREGÃO SERÁ NO DIA 24/05/2024 ÀS 9H30MIN.
22/05 16:13	Sistema		Foi enviado uma mensagem para o email dos participantes: COMUNICO QUE A SESSÃO PÚBLICA DE CONTINUIDADE DESTE PREGÃO SERÁ NO DIA 24/05/2024 ÀS 9H30MIN.
24/05 09:34	Joel Pinheiro de Assunção		BOM DIA, SRS. LICITANTES!
24/05 09:34	Joel Pinheiro de Assunção		REABERTA A SESSÃO.
24/05 10:02	Joel Pinheiro de Assunção		INFORMO QUE O SETOR TÉCNICO DA PREFEITURA REVENDO A PROPOSTA DA EMPRESA TRIADE ENGENHARIA E CONSULTORIA LTDA EMITIU NOVO PARECER TÉCNICO.
24/05 10:05	Joel Pinheiro de Assunção		DIANTE DE NOVO PARECER DO ORGÃO DEMANDANTE, DISPONIVEL PARA CONSULTA NO CAMPO "PUBLICAÇÕES" DO SISTEMA, DECIDO CONCEDER O PRAZO DE 2 (DOIS) DIAS UTEIS PARA QUE A EMPRESA TRIADE ENGENHARIA E CONSULTORIA LTDA, DETENTORA DO MENOR PREÇO OFERTADO, APRESENTE NOVA PROPOSTA DE PREÇO DEVIDAMENTE CORRIGIDOS VÍCIOS APRESENTADOS, MANTIDO O VALOR TOTAL PROPOSTO, SOB PENA DE DESCLASSIFICAÇÃO.
24/05 10:08	Sistema		A autoridade responsável pelo processo solicitou o envio de documentos do fornecedor TRIADE ENGENHARIA E CONSULTORIA LTDA. Documento: PROPOSTA CORRIGIDA DOS VÍCIOS APONTADOS NO PARECER TÉCNICO.. Agora o fornecedor pode clicar no botão ENVIAR ARQUIVOS na área de solicitação de documentos, havendo a necessidade de enviar mais de 1 (um) arquivo o mesmo deve enviar os arquivos em extensão .ZIP. Data Limite para o envio: 28/05/2024 23:59:00
24/05 10:10	Joel Pinheiro de Assunção		INFORMO AOS LICITANTES QUE A PRESENTE SESSÃO ESTÁ SUSPensa E QUE TODOS SERÃO NOTIFICADOS, VIA "CHAT", DA CONTINUIDADE DESTE CERTAME COM ANTECEDÊNCIA MÍNIMA DE 24 (VINTE E QUATRO) HORAS.
28/05 16:00	Sistema		Documento enviado pelo fornecedor TRIADE ENGENHARIA E CONSULTORIA LTDA!
05/06 17:42	Joel Pinheiro de Assunção		COMUNICO QUE A SESSÃO PÚBLICA DE CONTINUIDADE DESTE PREGÃO SERÁ NO DIA 07/06/2024 ÀS 10HS.
05/06 17:42	Sistema		Foi enviado uma mensagem para o email dos participantes: COMUNICO QUE A SESSÃO PÚBLICA DE CONTINUIDADE DESTE PREGÃO SERÁ NO DIA 07/06/2024 ÀS 10HS.
07/06 10:24	Joel Pinheiro de Assunção		BOM DIA, SRS. LICITANTES!
07/06 10:24	Joel Pinheiro de Assunção		REABERTA A SESSÃO.
07/06 10:33	Sistema		Documento enviado pela autoridade responsável pelo processo: PARECER TÉCNICO I
07/06 10:33	Sistema		Documento enviado pela autoridade responsável pelo processo: PARECER TÉCNICO II
07/06 10:34	Sistema	001	Fase de negociação do Lote/Item nº 001 - Contratação da obra de ampliação do prédio da Escola Aristeu Falcão Costa, com m... encerrada.
07/06 10:34	Sistema	001	O fornecedor TRIADE ENGENHARIA E CONSULTORIA LTDA foi declarado VENCEDOR do Lote/Item nº 001 - Contratação da obra de ampliação do prédio da Escola Aristeu Falcão Costa, com m....
07/06 10:34	Sistema	001	Fica aberto prazo de intenção de recurso até às 07/06/2024 11:04:20
07/06 11:13	Sistema	001	O Lote/Item nº 001 - Contratação da obra de ampliação do prédio da Escola Aristeu Falcão Costa, com m... foi ADJUDICADO.
07/06 11:14	Sistema		A situação deste processo foi alterada para: Adjudicado, por Joel Pinheiro de Assunção.

PROPONENTES

Razão Social

Nome Fantasia

CNPJ

Ata de Realização - Concorrência Pública

Nº CE 001/2024 - DP


Fis. nº 994


Rubrica

Razão Social	Nome Fantasia	CNPJ
CASTELO BRANCO EMPREENDIMENTOS LTDA	CASTELO BRANCO	38.282.738/0001-61
Contato: JOSÉ ORLANDO RODRIGUES (99)981420098	orlandocastelobranco@gmail.com	
CONSTRUTORA ZETTA LTDA	CONSTRUTORA ZETTA	11.119.545/0001-38
Contato: FRANK PESSOA AVELINO (86)994887268	construtorazetta@gmail.com	
DINAMICA EMPREENDIMENTOS LTDA	DINAMICA EMPREENDIMENTOS	24.292.364/0001-50
Contato: WELTON GOMES LEAL (98)991007234	dinamicaempreendimentos@outlook.com	
J JACKSON PEREIRA LEITE	J J EMPREEDIMENTOS	00.319.607/0001-39
Contato: JOSE JACKSON PEREIRA LEITE (99)981460555	jjacksonleiteconstrutora@hotmail.com	
TRIADE ENGENHARIA E CONSULTORIA LTDA	TRIADE ENGENHARIA E	46.457.629/0001-66
Contato: ROBERTO BRENO BARBOSA DA (99)984629595	ROBERTOBRENO18@GMAIL.COM	


Joel Pinheiro de Assunção/Pregoeiro/Agente de Contratação

Joel Pinheiro de Assunção/Agente de Contratação


ADEMAR AGUIAR RIBEIRO FILHO/Equipe de Apoio





Prefeitura Municipal de Dom Pedro

Termo de Adjudicação
Processo N° CE 001/2024 - DP

Após análise da documentação apresentada e julgados todos os recursos referentes ao presente processo, adjudico as empresas vencedoras conforme indicado abaixo:

FORNECEDOR: TRIADE ENGENHARIA E CONSULTORIA LTDA 46.457.629/0001-66

LOTE/ITEM	FABRICANTE/MARCA	VALOR UNIT.	QTD	VALOR FINAL
001 Contratação da obra de ampliação do prédio da Escola Aristeu Falcão Costa,		277.133,32	1	277.133,32

QTD: 1 **VALOR TOTAL: 277.133,32**

VALOR GERAL: 277.133,32



ESTADO DO MARANHÃO
PREFEITURA MUNICIPAL DE DOM PEDRO
COMISSÃO PERMANENTE DE LICITAÇÃO - CPL
CNPJ: 06.137.293/0001-30

PREFEITURA MUNICIPAL DE DOM PEDRO
CONCORRÊNCIA ELETRÔNICA Nº 001/2024 – DP
AVISO DE RESULTADO DA LICITAÇÃO

A Prefeitura Municipal de Dom Pedro/MA torna público o resultado da Concorrência Eletrônica nº 001/2024 – DP, referente a contratação da obra de ampliação do prédio da Escola Aristeu Falcão Costa, com mão-de-obra, ferramentas e equipamentos especializados, de acordo com os critérios básicos e normas técnicas, de interesse da Prefeitura Municipal Dom Pedro/MA, cujo critério de julgamento foi o de menor preço global, tendo como vencedora a empresa TRIADE ENGENHARIA E CONSULTORIA LTDA (CNPJ: 46.457.629/0001-66) com valor global de R\$ 277.133,32 (duzentos e setenta e sete mil, cento e trinta e três reais e trinta e dois centavos). Dom Pedro, 07 de junho de 2024. Joel Pinheiro de Assunção – Agente de contratação.



EVENTUAL E FUTURA CONTRATAÇÃO DE EMPRESA PARA FORNECIMENTO DE MEDICAMENTOS E INSUMOS, PARA ATENDER A DEMANDA DA SECRETARIA MUNICIPAL DE SAÚDE DE CEDRAL-MA. Processo Administrativo nº 07.0009/2023. Modalidade: Pregão Eletrônico nº 017/2023. CONTRATANTE: Secretaria Municipal de Saúde, CNPJ nº 12.097.487/0001-51, CONTRATADO: MAIS SAUDE LTDA, CNPJ nº 10.436.813/0001-82. Valor Global: R\$ 208.219,94 (duzentos e oito mil, duzentos e dezoito reais e noventa e quatro centavos). Vigência Inicial: 7 de junho de 2024. Vigência Final: 9 de setembro de 2024. Tatiana Lisboa Santana - Secretária de Saúde. Cedral - MA, 7 de junho de 2024.

Publicado por: DANILA COELHO RABELO
Código identificador: acff160a423df3273e6d1b321344139f

**PREFEITURA MUNICIPAL DE CENTRO NOVO DO
MARANHÃO**

**EXTRATO DE HOMOLOGAÇÃO. PREGÃO ELETRÔNICO Nº
014/2024. PROCESSO ADMINISTRATIVO Nº 031/2024.**

**PROCESSO ADMINISTRATIVO Nº. 031/2024. PREGÃO
ELETRÔNICO Nº 014/2024. HOMOLOGO** o procedimento licitatório na modalidade **PREGÃO**, na forma **ELETRÔNICA, Nº 014/2024** em favor da empresa **ROBERTO CONSTRUTORA LTDA**, pessoa jurídica de direito privado, inscrita no CNPJ sob o nº 06.311.813/0001-89, localizada na Av. Tancredo Neves, 195-Bairro: Centro-Cidade: Centro Novo do Maranhão - MA. CEP 65299-000, representada pelo Sr. JOÃO ROBERTO DE JESUS LIMA, portador do CPF nº 983.258.503-10 e do RG nº 1625307-SSP-MA, com o valor global de **R\$ 324.106,02 (TREZENTOS E VINTE E QUATRO MIL, CENTO E SEIS REAIS E DOIS CENTAVOS)**, que tem por objeto a "CONTRATAÇÃO DE EMPRESA ESPECIALIZADA EM SERVIÇOS ENGENHARIA PARA REFORMA DA ESCOLA VITORINO FREIRE, NO MUNICÍPIO DE CENTRO NOVO DO MARANHÃO/MA.". Centro Novo do Maranhão/MA, 07 de junho de 2024. **JOEDSON ALMEIDA DOS SANTOS** - Prefeito Municipal de Centro Novo do Maranhão/MA.

Publicado por: ANDRÉ LUÍS BARROSO BEZERRA
Código identificador: 0d1d1649b476325bbad11a2bb9a55eda

**EXTRATO DO SEGUNDO TERMO ADITIVO AO CONTRATO ADM Nº
037/2021-SEMAD. PROCESSO ADM Nº 061/2021.**

**PROCESSO ADMINISTRATIVO Nº. 061/2021, TERMO ADITIVO AO
CONTRATO ADMINISTRATIVO Nº 037/2021-SEMAD. PARTES:
SECRETARIA MUNICIPAL DE ADMINISTRAÇÃO, COMÉRCIO,
INDÚSTRIA, FINANÇAS E DES. URBANO** e a empresa **M. DO A. N.
DE MACEDO EIRELE - ME**, pessoa jurídica de direito privado, inscrita no CNPJ nº **17.663.130/0001-07**, localizada na Avenida Mariano V Negreiro, nº 10, Centro - Cedral/MA, CEP: 65.260-000. **BASE LEGAL:** Artigo 57, inciso II, da Lei Federal nº 8.666/1993. **OBJETO:** O presente Termo Aditivo tem por objetivo prorrogar o prazo de vigência do Contrato Administrativo nº **037/2021**, referente à Contratação de empresa para prestação de serviços de consultoria e assessoria técnica na área de contabilidade, para atender as necessidades do município de Centro Novo do Maranhão/MA. **VALOR GLOBAL:** O valor do presente contrato para o período de 12 (DOZE) meses é de **R\$ 420.000,00 (QUATROCENTOS E VINTE MIL REAIS)**, sendo o valor mensal de **R\$ 35.000,00 (TRINTA E CINCO MIL REAIS)**. **VIGÊNCIA: 12 (DOZE) MESES. DOTAÇÃO ORÇAMENTÁRIA: 1 PREFEITURA MUNICIPAL DE CENTRO NOVO DO MARANHÃO. 02 PODER EXECUTIVO. 02 03 SEC. MUN. ADMIN. COMÉRCIO. IND. FINANÇAS E DESENVOLV URBANO. 02 03 00 SEC. MUN. ADMIN. COMÉRCIO. IND. FINANÇAS E DESENVOLV URBANO. 04 Administração. 04 122 Administração Geral. 04 122 0007 GESTÃO ADMINISTRATIVA. 04 122 0007 2005 0000 MANUTENÇÃO E FUNCIONAMENTO DA SEC. DE ADMINISTRAÇÃO E FINANÇAS. 3.3.90.35.00 Serviços de Consultoria.**

FONTE DE RECURSO: 1.500.0-001 001 1500. **SIGNATÁRIOS:** **LEILSON DE ALMEIDA DOS SANTOS**, portador do CPF sob nº 007.782.633-71, e do RG nº 019115482001-1 SSP/MA, pelo Contratante, e **MARIA DO AMPARO NOGUEIRA DE MACEDO**, portador do RG: 036520032008-3 SESC/MA e o CPF: 146.269.853-00, pela Contratada. Centro Novo do Maranhão/MA, 07 de junho de 2024.

Publicado por: ANDRÉ LUÍS BARROSO BEZERRA
Código identificador: 5871876b1cd5bb0338823cb8fbb20ec9

**EXTRATO DO TERMO DE EXECUÇÃO CULTURAL Nº 001/2024.
PROCESSO ADMINISTRATIVO Nº 024/2024**

REF: CHAMADA PÚBLICA Nº 002/2024. PARTES: SECRETARIA MUNICIPAL DE CULTURA, IGUALDADE RACIAL E POVOS INDÍGENAS e a empresa **CRIARTE PRODUÇÕES COMÉRCIO E SERVIÇOS LTDA**, pessoa jurídica de direito privado, inscrita no CNPJ nº 01.011.009/0001-60, localizada na Rua Primeiro de Maio, nº 249 A, Monte Castelo, São Luís/MA, CEP 65.035-520. **BASE LEGAL:** Lei Complementar nº 14.399, de 8 de julho de 2022, que Institui a Política Nacional Aldir Blanc (PNAB) de Fomento à Cultura, do decreto nº 11.740, de 18 de outubro de 2023, que regulamenta a PNAB, Do Decreto Federal nº 11.453/2023, que dispõe sobre os mecanismos de fomento do Sistema de Financiamento à Cultura, da Instrução Normativa MINC nº 10, de 28 de dezembro de 2023, que dispõe sobre as regras e os procedimentos para implementação das ações afirmativas e medidas de acessibilidade. **OBJETO:** concessão de apoio financeiro ao projeto cultural "**FOMENTANDO A TRADIÇÃO CENTRONOVENSE**". **VALOR GLOBAL:** R\$ 139.869,15 (cento e trinta e nove mil, oitocentos e sessenta e nove reais e quinze centavos). **DOTAÇÃO ORÇAMENTÁRIA:** 7 FUNDO MUNICIPAL DE CULTURA. 02 PODER EXECUTIVO. 02 22 FUNDO MUNICIPAL DE CULTURA 22 20 00 FUNDO MUNICIPAL DE CULTURA. 13 CULTURA. 13 392 DIFUSÃO CULTURAL. 13 392. 0144 GESTÃO DA PROMOÇÃO CULTURAL. 13 392 0144 2008 0000 MANUTENÇÃO E FUNCIONAMENTO DO FUNDO MUNICIPAL DE CULTURA. **SIGNATÁRIOS:** **Paulo Renato Silva Melo**, CPF: 607.844.383-66, doravante denominado simplesmente de CONTRATANTE, e a **Sra. Antônia Alicia Alves Assaré**, CPF: 093.595.213-6, pela CONTRATADA. Centro Novo do Maranhão - MA, 07 de junho de 2024.

Publicado por: ANDRÉ LUÍS BARROSO BEZERRA
Código identificador: 04372570a9af84206c72806e0f09efb3

PREFEITURA MUNICIPAL DE DOM PEDRO

**AVISO DE RESULTADO - CONCORRÊNCIA ELETRÔNICA Nº
001/2024 - DP**

PREFEITURA MUNICIPAL DE DOM PEDRO
CONCORRÊNCIA ELETRÔNICA Nº 001/2024 - DP
AVISO DE RESULTADO DA LICITAÇÃO

A Prefeitura Municipal de Dom Pedro/MA torna público o resultado da Concorrência Eletrônica nº 001/2024 - DP, referente a contratação da obra de ampliação do prédio da Escola Aristeu Falcão Costa, com mão-de-obra, ferramentas e equipamentos especializados, de acordo com os critérios básicos e normas técnicas, de interesse da Prefeitura Municipal Dom Pedro/MA, cujo critério de julgamento foi o de menor preço global, tendo como vencedora a empresa TRIADE ENGENHARIA E CONSULTORIA LTDA (CNPJ: 46.457.629/0001-66) com valor global de R\$ 277.133,32 (duzentos e setenta e sete mil, cento e trinta e três reais e trinta e dois centavos). Dom Pedro, 07 de junho de 2024. Joel Pinheiro de Assunção - Agente de contratação.

Publicado por: JOEL PINHEIRO DE ASSUNÇÃO
Código identificador: 14eb45b33bfafed13c05275ac179077f





ESTADO DO MARANHÃO
PREFEITURA MUNICIPAL DE DOM PEDRO
CNPJ Nº 06.137.293/0001-30



TERMO DE ADJUDICAÇÃO E HOMOLOGAÇÃO

CONCORRENCIA ELETRÔNICO Nº 001/2024 – CPL/DP
PROCESSO ADMINISTRATIVO Nº 2024.0219.002/2024 – SEMED

A Secretária Municipal de Administração e Finanças do Município de Dom Pedro/MA, abaixo assinada, acolhendo o resultado da licitação consignado em ata, e com fundamento no art. 71, inc. IV, da Lei nº 14.133/2021, ADJUDICA e HOMOLOGA o **Concorrência Eletrônico nº 001/2024 – DP**, que tem por objeto a Contratação da **obra de ampliação do prédio da Escola Aristeu Falcão Costa**, com mão-de-obra, ferramentas e equipamentos especializados, de acordo com os critérios básicos e normas técnicas, de interesse da Prefeitura Municipal Dom Pedro/MA.

Empresa: TRIADE ENGENHARIA E CONSULTORIA LTDA (CNPJ: 46.457.629/0001-66), com sede na Rua Barbosa, S/N, CEP: 65.468-000, Bairro: Centro – Matões do Norte/MA.

Valor Global: R\$ 277.133,32 (duzentos e setenta e sete mil, cento e trinta e três reais e trinta e dois centavos)

Dom Pedro (MA), 11 de junho de 2024.

FRANCISCO GUTHYERRES LEMOS SAMPAIO
Secretário Municipal de Educação
Matrícula nº 3446-1

Edital

Edital nº CE 001/2024 - DP/2024

Acessar Contratação



Última atualização 08/04/2024

Local: Dom Pedro/MA **Órgão:** MUNICIPIO DE DOM PEDRO **Unidade compradora:** 882 - MUNICIPIO DE DOM PEDRO/MA

Modalidade da contratação: Concorrência - Eletrônica **Amparo legal:** Lei 14.133/2021, Art. 28, II **Tipo:** Edital

Modo de Disputa: Aberto-Fechado **Registro de preço:** Não

Data de divulgação no PNCP: 08/04/2024 **Situação:** Divulgada no PNCP

Data de início de recebimento de propostas: 08/04/2024 17:45 (horário de Brasília)

Data fim de recebimento de propostas: 24/04/2024 07:20 (horário de Brasília)

Id contratação PNCP: 06137293000130-1-000018/2024 **Fonte:** BR Conectado

Objeto:

Contratação da obra de ampliação do prédio da Escola Aristeu Falcão Costa, com mão-de-obra, ferramentas e equipamentos especializados, de acordo com os critérios básicos e normas técnicas, de interesse da Prefeitura Municipal Dom Pedro/MA. OBS.: OS DOCUMENTOS QUE COMPÕEM A PASTA TÉCNICA - ANEXO II DO EDITAL, ESTÃO DISPONÍVEIS, PARA CONSULTA E DOWNLOAD, NO SITE DA PREFEITURA E NO LINK QUE SE ENCONTRA NO EDITAL.

VALOR TOTAL ESTIMADO DA COMPRA

R\$ 369.439,53

VALOR TOTAL HOMOLOGADO DA COMPRA

R\$ 277.133,32

Itens Arquivos Histórico

Número	Descrição	Quantidade	Valor unitário estimado	Valor total estimado	Detalhar
1	Contratação da obra de ampliação do prédio da Escola Aristeu Falcão Costa, com mão-de-obra, ferramentas e equipamentos especializados, de acordo com os critérios básicos e normas técnicas, de interesse da Prefeitura Municipal Dom Pedro/MA.	1	R\$ 369.439,53	R\$ 369.439,53	

Exibir: 1-1 de 1 itens

Página < >

< Voltar



Criado pela Lei nº 14.133/21, o Portal Nacional de Contratações Públicas (PNCP) é o sítio eletrônico oficial destinado à divulgação centralizada e obrigatória dos atos exigidos em sede de licitações e contratos administrativos abrangidos pelo novel diploma.

É gerido pelo Comitê Gestor da Rede Nacional de Contratações Públicas, um colegiado deliberativo com suas atribuições estabelecidas no Decreto nº 10.764, de 9 de agosto de 2021.

O desenvolvimento dessa versão do Portal é um esforço conjunto de construção de uma concepção direta legal, homologado pelos indicados a compor o aludido comitê.

A adequação, fidedignidade e correitude das informações e dos arquivos relativos as contratações disponibilizadas no PNCP por força da Lei nº 14.133/2021 são de estrita responsabilidade dos órgãos e entidades contratantes.